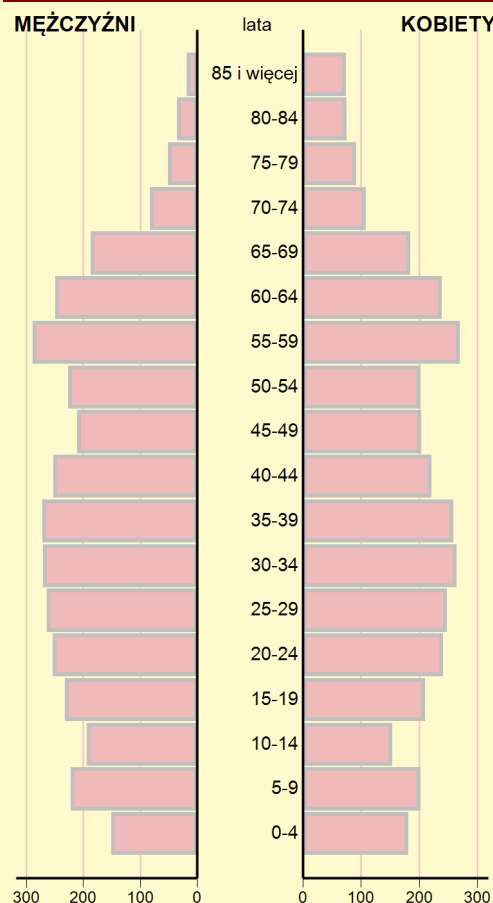


**GMINA MIEJSKO-WIEJSKA
TYCHOWO
POWIAT BIAŁOGARDZKI**

2016	Liczba	miejsowości	44
		sołectw	21
	Powierzchnia w km ²		350

WYBRANE DANE STATYSTYCZNE	2014	2015	2016	Powiat 2016
Ludność	6959	6926	6864	48254
Ludność na 1 km ²	20	20	20	57
Kobiety na 100 mężczyzn	98	99	99	104
Ludność w wieku nieprodukcyjnym na 100 osób w wieku produkcyjnym	56,3	56,4	57,2	58,1
Dochody ogółem budżetu gminy na 1 mieszkańca w zł	3534	3645	4481	4265
Wydatki ogółem budżetu gminy na 1 mieszkańca w zł	3723	3512	4515	4257
Turystyczne obiekty noclegowe ^a	-	-	-	4
Porady udzielone w ramach podstawowej opieki zdrowotnej na 1 mieszkańca	4	4	4	5
Lesistość w %	57,8	57,8	58,0	41,4
Mieszkania oddane do użytkowania na 10 tys. ludności	13	3	10	10
Pracujący ^b na 1000 ludności	145	142	146	169
Udział bezrobotnych zarejestrowanych w liczbie ludności w wieku produkcyjnym (w %)	17,4	16,1	13,1	11,4
Ludność - w % ogółu ludności - korzystająca z instalacji				
wodociągowej	93,7	93,7	93,0	95,3
kanalizacyjnej	70,6	70,7	68,5	83,5
gazowej	0,0	0,0	0,0	21,1
Podmioty gospodarki narodowej w rejestrze REGON na 10 tys. ludności w wieku produkcyjnym	968	985	976	1577

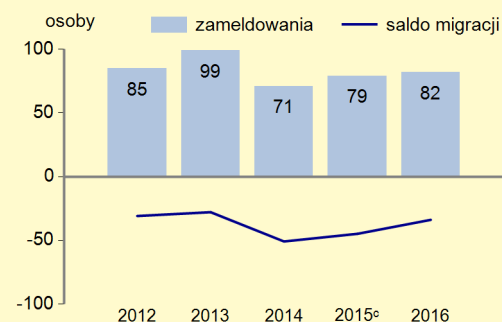
LUDNOŚĆ WEDŁUG PŁCI I WIEKU W 2016 R.



WYBRANE DANE DEMOGRAFICZNE W 2016 R.

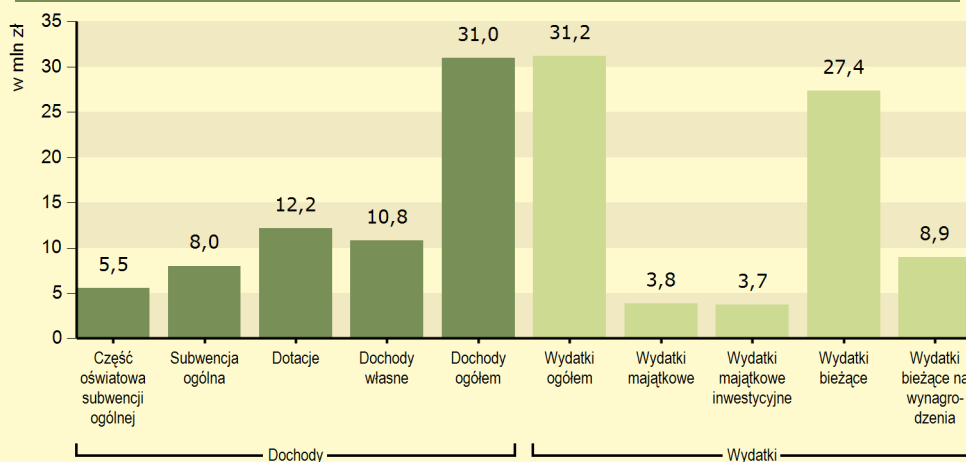
	Powiat	Gmina	Powiat=100
Ludność	48254	6864	14,2
w tym kobiety	24564	3406	13,9
Urodzenia żywe	438	54	12,3
Zgony	500	70	14,0
Przyrost naturalny	-62	-16	x
Saldo migracji ogółem	-116	-34	x
Ludność w wieku:			
przedprodukcyjnym	8725	1359	15,6
produkcyjnym	30521	4366	14,3
poprodukcyjnym	9008	1139	12,6

MIGRACJE LUDNOŚCI NA POBYT STAŁY



^a Dane dotyczą obiektów posiadających 10 i więcej miejsc noclegowych. ^b Bez podmiotów gospodarczych o liczbie pracujących do 9 osób oraz gospodarstw indywidualnych w rolnictwie. ^c W przypadku migracji zagranicznych dane dotyczą 2014 r.

DOCHODY I WYDATKI BUDŻETU GMINY WEDŁUG RODZAJÓW W 2016 R.



ŚRODKI W DOCHODACH BUDŻETU GMINY NA FINANSOWANIE I WSPÓŁFINANSOWANIE PROGRAMÓW I PROJEKTÓW UNIJNYCH W 2016 R.



W 2016 r. wydatki na oświatę i wychowanie wyniosły 8124 tys. zł.

STRUKTURA DOCHODÓW BUDŻETU GMINY WEDŁUG DZIAŁÓW

	2014	2015	2016
OGÓŁEM	100,0	100,0	100,0
Rolnictwo i łowiectwo	2,2	2,1	2,0
Transport i łączność	4,7	2,0	1,4
Gospodarka mieszkaniowa	1,2	0,7	0,9
Administracja publiczna	0,4	0,6	0,3
Bezpieczeństwo publiczne i ochrona przeciwpożarowa	2,4	1,7	0,0
Różne rozliczenia	29,5	30,1	25,9
Oświata i wychowanie	1,1	1,2	1,0
Pomoc społeczna	17,5	17,1	27,0
Pozostałe zadania w zakresie polityki społecznej	0,4	-	1,8
Edukacyjna opieka wychowawcza	1,1	1,0	0,8
Gospodarka komunalna i ochrona środowiska	0,3	5,0	8,8
Kultura i ochrona dziedzictwa narodowego	1,6	2,3	0,0
Kultura fizyczna	-	0,2	-
Dochody od osób prawnych, od osób fizycznych i od innych jednostek nieposiadających osobowości prawnej	37,1	35,5	29,7
Pozostałe	0,5	0,5	0,4

W 2016 r. dochody gminy na 1 mieszkańca wyniosły: **4481 zł.**

Dochody własne stanowiły w dochodach ogółem budżetu gminy **34,9%**.
Udział wpływów z tytułu podatku dochodowego od osób fizycznych w dochodach własnych wyniósł **27,6%**.

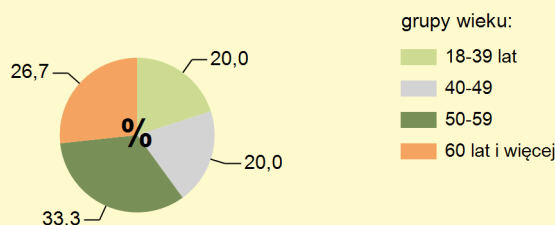
W gminie w 2016 r. **97,1%** wydatków majątkowych przeznaczono na cele inwestycyjne.
Wydatki inwestycyjne stanowiły **11,9%** wydatków ogółem budżetu gminy.

STRUKTURA WYDATKÓW BUDŻETU GMINY WEDŁUG DZIAŁÓW

	2014	2015	2016
OGÓŁEM	100,0	100,0	100,0
Rolnictwo i łowiectwo	2,1	2,2	2,0
Transport i łączność	11,6	6,4	4,8
Gospodarka mieszkaniowa	2,2	2,7	2,3
Administracja publiczna	10,3	11,4	9,5
Bezpieczeństwo publiczne i ochrona przeciwpożarowa	4,6	1,2	0,5
Różne rozliczenia	-	-	-
Oświata i wychowanie	29,0	33,4	26,0
Pomoc społeczna	20,6	21,9	30,1
Pozostałe zadania w zakresie polityki społecznej	0,5	0,0	3,3
Edukacyjna opieka wychowawcza	1,7	1,7	1,3
Gospodarka komunalna i ochrona środowiska	6,3	9,5	13,1
Kultura i ochrona dziedzictwa narodowego	6,3	4,7	3,3
Kultura fizyczna	1,4	1,3	1,2
Działalność usługowa	0,6	0,6	0,5
Ochrona zdrowia	0,4	0,5	0,4
Pozostałe	2,4	2,5	1,7

W 2016 r. wydatki gminy na 1 mieszkańca wyniosły: **4515 zł.**

RADNI RAD GMIN WEDŁUG GRUP WIEKU W 2016 R.



MIESZKANIA ODDANE DO UŻYTKOWANIA

	2015	2016
Ogółem	2	7
w tym: indywidualne	2	7
przeznaczone na sprzedaż lub wynajem	-	-

DŁUGOŚĆ ŚCIEŻEK ROWEROWYCH W 2016 R.

- km



ZASOBY MIESZKANIOWE

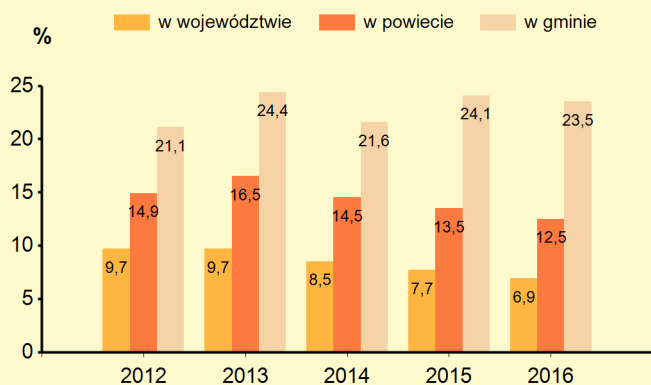
	2015	2016
Mieszkania ^a	2 237	2 244
Przeciętna powierzchnia użytkowa ^a 1 mieszkania w m ²	76,6	77,0
Liczba wypłaconych dodatków mieszkaniowych	412	340
Zaległości w opłatach za mieszkanie w zasobach gminnych w tys. zł	21,8	15,2 ^b
Liczba lokali socjalnych	2	2

^a Na podstawie bilansów zasobów mieszkaniowych. ^b Dane za okres od początku powstania zaległości do końca okresu sprawozdawczego.

ŻŁOBKI	2014	2015	2016
Żłobki i kluby dziecięce	-	-	-
Dzieci przebywające w żłobkach i klubach dziecięcych (w ciągu roku)	-	-	-

EDUKACJA	2014/15	2015/16	2016/17
Placówki wychowania przedszkolnego	3	2	3
w tym przedszkola	1	1	1
Miejsca w przedszkolach	125	125	125
Dzieci w placówkach wychowania przedszkolnego	167	163	196
w tym w przedszkolach	125	125	106
Szkoły podstawowe	2	2	2
Uczniowie szkół podstawowych	412	474	399
Gimnazja	3	3	3
Uczniowie szkół gimnazjalnych	236	221	220
Liczba uczniów przypadająca na 1 oddział w szkołach:			
podstawowych	21	22	20
gimnazjalnych	20	18	17

UDZIAŁ OSÓB KORZYSTAJĄCYCH ZE ŚRODOWISKOWEJ POMOCY SPOŁECZNEJ W LUDNOŚCI OGÓŁEM



W 2016 r. wydatki na pomoc społeczną i pozostałe zadania w zakresie polityki społecznej wyniosły **10442,1** tys. zł.

Liczba przychodni w gminie w 2016 r.: **3**
Liczba osób przypadających na 1 przychodnię wyniosła: **2288**

LEŚNICTWO W 2016 R.

Powierzchnia lasów ogółem w ha	20328,02
w tym lasy publiczne	19814,31
w tym własność gminy	7,00
Lesistość w %	58,0

GOSPODARKA ŚCIEKOWA

Liczba oczyszczalni ścieków w gminie w 2016 r. wyniosła: **1**
Liczba ludności korzystającej z oczyszczalni ścieków wyniosła:

w gminie	5426
w powiecie	42806

Gromadzenie i wywóz nieczystości ciekłych w 2016 r.

- instalacje i urządzenia:

zbiorniki bezodpływowe	128
oczyszczalnie przydomowe	35

Ludność gminy według edukacyjnych grup wieku w 2016 r.:

0-2 lata	-	173
3-6 lat	-	324
7-12 lat	-	465
13-15 lat	-	222

W 2016 r. subwencja oświatowa w gminie wyniosła **5544,4** tys. zł.



	2016
Biblioteki i filie	1
Czytelnicy w bibliotekach publicznych	430
Wypożyczenia księgozbioru na 1 czytelnika w wol.	28

W 2016 r. wydatki na przeciwdziałanie alkoholizmowi wyniosły **121** tys. zł.



WYBRANE DANE O RYNKU PRACY^a W 2016 R.

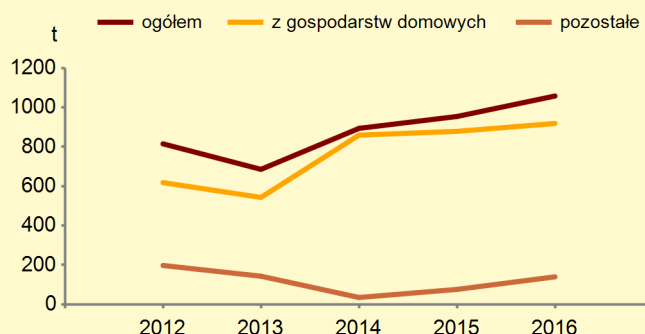
	Powiat	Gmina
Pracujący ^b	8159	1003
Bezrobotni zarejestrowani	3483	574
w tym kobiety w %	51,9	51,7
Udział bezrobotnych zarejestrowanych w liczbie ludności w wieku produkcyjnym w %	11,4	13,1
Udział zarejestrowanych bezrobotnych kobiet w liczbie kobiet w wieku produkcyjnym w %	12,8	15,0

^a Stan w dniu 31 XII. ^b Bez podmiotów gospodarczych o liczbie pracujących do 9 osób oraz gospodarstw indywidualnych w rolnictwie.

PODMIOTY GOSPODARKI NARODOWEJ W REJESTRZE REGON W 2016 R.

	Powiat	Gmina
Ogółem	4814	426
w tym w sektorze: rolniczym	225	75
przemysłowym	432	46
budowlanym	701	58
na 10 tys. ludności	998	621
Osoby fizyczne prowadzące działalność gospodarczą na 10 tys. ludności	698	476

ZMIESZANE ODPADY KOMUNALNE ZEBRANE W CIĄGU ROKU



Lokata gminy w powiecie

1

10

Lokata gminy w województwie

WYSZCZEGÓLNIENIE	Ludność na 1 km ²		Kobiety na 100 mężczyzn ^a		Saldo migracji na 1000 ludności		Dochody własne budżetu gminy ^b				Dzieci w przedszkolach na 100 miejsc ^a	Przeciętna powierzchnia użytkowa 1 mieszkania w zasobach mieszkaniowych		Odsetek ludności korzystającej z instalacji			Podmioty gospodarki narodowej w rejestrze REGON na 10 tys. ludności							
							na 1 mieszkańca							wodociągowej	kanalizacyjnej	gazowej								
TYCHOWO (GM.MIEJSKO-WIEJSKA)	4	101	2	32	3	85	3	71	2	5	2	18	1	18	2	42	3	82	4	60	-	-	4	111
BIAŁOGARD (GM.MIEJSKA)	1	5	4	108	1	40	2	57	3	12	3	68	3	65	3	104	2	55	2	26	1	49	1	20
BIAŁOGARD (GM.WIEJSKA)	3	89	1	4	3	85	4	73	-	-	4	69	-	-	1	21	4	86	3	50	3	85	3	98
KARLINO (GM.MIEJSKO-WIEJSKA)	2	29	3	64	1	40	1	11	1	3	1	10	2	30	4	111	1	47	1	24	2	54	2	53



WIĘCEJ DANYCH: Bank Danych Lokalnych
 bdl.stat.gov.pl

^a Najmniejsza wartość została oznaczona jako lokata 1, natomiast największa – jako ostatnia lokata spośród zestawionych jednostek.

^b Bez gmin mających również status miasta na prawach powiatu.