

DZIAŁ V

RYNEK PRACY. WARUNKI PRACY. WYNAGRODZENIA

Uwagi ogólne

Rynek pracy

1. Dane o **pracujących** dotyczą osób wykonujących pracę przynoszącą im zarobek lub dochód.

Do pracujących według faktycznego miejsca pracy zalicza się:

- 1) osoby zatrudnione na podstawie stosunku pracy (umowa o pracę, powołanie, mianowanie lub wybór lub stosunek służbowy);
- 2) pracodawców i pracujących na własny rachunek, a mianowicie:
 - a) właścicieli, współwłaścicieli i dzierżawców gospodarstw indywidualnych w rolnictwie (łącznie z pomagającymi członkami ich rodzin), z pewnymi wyłączeniami w latach 2005-2009, patrz ust. 4 na str. 112,
 - b) właścicieli i współwłaścicieli (łącznie z pomagającymi członkami ich rodzin; z wyłączeniem wspólników spółek, którzy nie pracują w spółce) podmiotów prowadzących działalność gospodarczą poza gospodarstwami indywidualnymi w rolnictwie,
 - c) inne osoby pracujące na własny rachunek, np. osoby wykonujące wolne zawody;
- 3) osoby wykonujące pracę nakładczą;
- 4) agentów (łącznie z pomagającymi członkami ich rodzin oraz osobami zatrudnionymi przez agentów);
- 5) członków spółdzielni produkcji rolniczej (rolniczych spółdzielni produkcyjnych oraz innych spółdzielni powstałych na ich bazie i spółdzielni kółek rolniczych);
- 6) duchownych pełniących obowiązki duszpasterskie.

2. Pełnozatrudnieni są to osoby zatrudnione w pełnym wymiarze czasu pracy obowiązującym w danym zakładzie pracy lub na danym stanowisku pracy, w tym również osoby, które zgodnie z obowiązującymi przepisami pracują w skróconym czasie pracy, np. z tytułu warunków szkodliwych dla zdrowia lub przedłużonym czasie pracy, np. dozorczy mienia.

Niepełnozatrudnieni są to osoby, które zgodnie z umową o pracę pracują stale w niepełnym wymiarze czasu pracy. Niepełnozatrudnieni w głównym miejscu pracy są to osoby, które oświadczyły, że dany zakład jest ich głównym miejscem pracy.

3. Dane dotyczące pracujących według stanu w dniu 31 XII podano bez przeliczenia niepełnozatrudnionych na pełnozatrudnionych, przy przyjęciu zasady jednorazowego ujmowania tych osób **w głównym miejscu pracy**.

4. Dane dotyczące pracujących w gospodarstwach indywidualnych w rolnictwie według stanu w dniu 31 XII w latach 2005-2009 wyznaczono na podstawie wyników Narodowego Spisu Powszechnego Ludności i Mieszkań 2002 oraz Powszechnego Spisu Rolnego 2002 oraz od 2010 r. na podstawie Powszechnego Spisu Rolnego 2010.

CHAPTER V

LABOUR MARKET. WORK CONDITIONS. WAGES AND SALARIES

General notes

Labour market

1. Data regarding **employment** concern persons performing work providing earnings or income.

Employed persons by actually workplace are:

- 1) *employees hired on the basis of employment contracts (labour contract, posting, appointment or election or service relation);*
- 2) *employers and own-account workers, i.e.:*

a) owners, co-owners and leaseholders of private farms in agriculture (including contributing family workers), with some exemptions in 2005-2009, see item 4 on page 112,

b) owners and co-owners (including contributing family workers; excluding partners in companies who do not work in them) of entities conducting economic activity other than related to private farms in agriculture,

c) other self-employed persons, e.g. persons practising learned professions;

3) *outworkers;*

4) *agents (including contributing family workers and persons employed by agents);*

5) *members of agricultural production co-operatives, (agricultural producers' co-operatives and other co-operatives founded on their basis and agricultural farmers' co-operatives);*

6) *priests practising a preaching and teaching ministry.*

2. Full-time paid employees are persons employed on a full-time basis, as defined by a given company or for a given position, as well as persons who, in accordance with regulations, work a shortened work-time period, e.g. due to hazardous conditions, or a longer work-time period, e.g. property caretaker.

Part-time paid employees are persons who, in accordance with labour contracts, regularly work on a part-time basis. Part-time paid employees in the main workplace are persons who declared that the given workplace is their main workplace.

3. Data concerning employment as of 31 XII are presented without converting part-time paid employees into full-time paid employees, each person being listed once according to the **main job**.

4. Data concerning employed persons on private farms in agriculture as of 31 XII in 2005-2009 were estimated on the basis of the results of the Population and Housing Census as well as the Agricultural Census 2002, as well as since 2010 on the basis of the Agricultural Census 2010.

1) W latach 2005-2009 r. do pracujących w gospodarstwach indywidualnych w rolnictwie nie zaliczono osób pracujących:

- a) w gospodarstwach o powierzchni użytków rolnych powyżej 1 ha produkujących **wyłącznie** na własne potrzeby,
- b) w gospodarstwach o powierzchni użytków rolnych do 1 ha (łącznie z indywidualnymi właścicielami zwierząt gospodarskich nieposiadających użytków rolnych) produkujących **wyłącznie** lub **głównie** na własne potrzeby.

2) Od 2010 r. ujęto wszystkich pracujących w tych gospodarstwach niezależnie od powierzchni użytków rolnych oraz przeznaczenia produkcji rolniczej (razem z produkującymi **wyłącznie** lub **głównie** na własne potrzeby).

5. Dane dotyczące przeciętnego zatrudnienia ujmują wyłącznie zatrudnionych na podstawie stosunku pracy. Informacje dotyczą pracowników pełnozatrudnionych oraz niepełnozatrudnionych w przeliczeniu na pełnozatrudnionych.

Bezrobocie

1. Dane o bezrobotnych zarejestrowanych obejmują osoby, które zgodnie z ustawą z dnia 20 IV 2004 r. o promocji zatrudnienia i instytucjach rynku pracy, obowiązującą od 1 VI 2004 r. (jednolity tekst Dz. U. z 2013, poz. 674, z późn. zm.), określone są jako bezrobotne.

Pod pojęciem **bezrobotnego** należy rozumieć osobę, która ukończyła 18 lat i nie osiągnęła wieku emerytalnego, jest osobą niezatrudnioną i niewykonyującą innej pracy zarobkowej, zdolną i gotową do podjęcia zatrudnienia w pełnym wymiarze czasu pracy (bądź jeśli jest osobą niepełnosprawną – zdolną i gotową do podjęcia zatrudnienia co najmniej w połowie tego wymiaru czasu pracy), nieuczącą się w szkole, z wyjątkiem szkół dla dorosłych (lub przystępującą do egzaminu eksternistycznego z zakresu tej szkoły) lub szkół wyższych w systemie studiów niestacjonarnych, zarejestrowaną we właściwym dla miejsca zameldowania (stałego lub czasowego) powiatowym urzędzie pracy oraz poszukującą zatrudnienia lub innej pracy zarobkowej, z dodatkowymi wyłączeniami dotyczącymi źródeł dochodów, zapisanymi w ustawie.

2. Stopę bezrobocia rejestrowanego obliczono jako stosunek liczby bezrobotnych zarejestrowanych do liczby cywilnej ludności aktywnej zawodowo, tj. bez osób odbywających czynną służbę wojskową oraz pracowników jednostek budżetowych prowadzących działalność w zakresie obrony narodowej i bezpieczeństwa publicznego.

Warunki pracy

1. Informacje o wypadkach przy pracy obejmują wszystkie wypadki przy pracy, jak również wypadki traktowane na równi z wypadkami przy pracy niezależnie od tego, czy została wykazana niezdolność do pracy. Informacje o wypadkach przy pracy w jednostkach budżetowych prowadzących działalność w zakresie obrony narodowej i bezpieczeństwa publicznego dotyczą tylko pracowników cywilnych.

1) *In 2005-2009 persons employed on private farms do not include the following persons employed:*

- a) on farms with the area more than 1 ha of agricultural land producing **only** for their own needs,*
- b) on farms with the area up to 1 ha of agricultural land (including individual owners of livestock who do not hold agricultural land) producing **only** or **mainly** for their own needs.*

2) *Since 2010 the entire employment in these holdings has been taken into account regardless of area of agricultural land and use of agricultural production (including production **exclusively** or **mainly** for own use).*

5. Data concerning average paid employment include exclusively employees hired on the basis of an employment contract. Information concerns full – and part-time paid employees in terms of full-time paid employees.

Unemployment

1. Data regarding registered unemployed persons include persons who, in accordance with the Law dated 20 IV 2004 on Promoting Employment and Labour Market Institutions, in force since 1 VI 2004 (uniform text Journal of Laws 2013, item 674, with later amendments), are classified as unemployed.

An **unemployed person** is understood as a person who is at least 18 years old and has not reached the retirement age, is not employed and not performing any other kind of paid work who is capable of work and ready to take full-time employment obligatory for a given job or service (or in case he/she is a disabled person – capable and ready to take work comprising no less than a half of working time), not attending a school with the exception of schools for adults (or taking extra curriculum exam within the scope of this school programme exam) or tertiary schools in part-time programme, looking for employment or other kind of paid work and registered in a powiat labour office, appropriate for his/her permanent stay, with additional provisions concerning the sources of income, included in the mentioned law.

2. The registered unemployment rate is calculated as the ratio of the number of registered unemployed persons to the economically active civilian population, i.e., excluding persons in active military service as well as employees of budgetary entities conducting activity within the scope of national defence and public safety.

Work conditions

1. Information regarding accidents at work includes all accidents at work, as well as accidents treated equally to accidents at work, regardless of proved inability to work. Information regarding accidents at work in budgetary entities conducting activity within the scope of national defence and public safety concerns only civilian employees.

Dane o wypadkach przy pracy, poza gospodarstwami indywidualnymi w rolnictwie, uzyskiwane są ze statystycznej karty wypadku przy pracy.

Wypadki przy pracy w gospodarstwach indywidualnych w rolnictwie opracowano na podstawie sprawozdawczości Kasy Rolniczego Ubezpieczenia Społecznego (KRUS) i dotyczą tylko tych wypadków, w wyniku których poszkodowani otrzymali w danym roku jednorazowe odszkodowanie z tytułu stałego lub długotrwałego uszczerbku na zdrowiu.

Za jeden wypadek przy pracy liczy się wypadek każdej pracującej osoby poszkodowanej w wypadku indywidualnym, jak również zbiorowym.

2. Za wypadek przy pracy uważa się nagłe zdarzenie wywołane przyczyną zewnętrzną, powodujące uraz lub śmierć, które nastąpiło w związku z pracą:

1) podczas lub w związku z wykonywaniem przez pracownika zwykłych czynności lub poleceń przełożonych oraz czynności na rzecz pracodawcy, nawet bez polecenia;

2) w czasie pozostawania pracownika w dyspozycji pracodawcy w drodze między siedzibą pracodawcy a miejscem wykonywania obowiązku wynikającego ze stosunku pracy.

Na równi z wypadkiem przy pracy, w zakresie uprawnień do świadczeń określonych w ustawie o ubezpieczeniu społecznym z tytułu wypadków przy pracy i chorób zawodowych, traktuje się wypadek, któremu pracownik uległ:

- 1) w czasie podróży służbowej;
- 2) podczas szkolenia w zakresie powszechnej samoobrony;
- 3) przy wykonywaniu zadań zleconych przez działającą u pracodawcy organizację związkową.

Za wypadek przy pracy uważa się również nagłe zdarzenie, powodujące uraz lub śmierć, które nastąpiło w okresie ubezpieczenia wypadkowego podczas:

- 1) uprawiania sportu w trakcie zawodów i treningów przez osobę pobierającą stypendium sportowe;
- 2) wykonywania odpłatnie pracy w czasie odbywania kary pozbawienia wolności lub tymczasowego aresztowania;
- 3) pełnienia mandatu posła lub senatora, pobierającego uposażenie;
- 4) sprawowania mandatu posła do Parlamentu Europejskiego wybranego w Rzeczypospolitej Polskiej;
- 5) odbywania – na podstawie skierowania wydanego przez powiatowy urząd pracy lub inny podmiot kierujący – szkolenia lub stażu związanego z pobieraniem przez absolwenta stypendium;
- 6) wykonywania przez członka rolniczej spółdzielni produkcyjnej, spółdzielni kółek rolniczych oraz przez inną osobę traktowaną na równi z członkiem spółdzielni pracy na rzecz tych spółdzielni;
- 7) wykonywania lub współpracy przy wykonywaniu pracy na podstawie umowy agencyjnej, umowy zlecenia lub umowy o świadczenie usług;

Data regarding accidents at work, excluding private farms in agriculture, are obtained from statistical reports of accidents at work.

Accidents at work on private farms in agriculture were prepared on the basis of reports of the Agricultural Social Insurance Fund (ASIF) and are related only to these accidents, for which the person injured received a one-off compensation due to permanent or long-term health damage within a given year.

Each accident, regardless whether the person injured was injured during an individual or mass accident, is counted as a single accident at work.

2. Accident at work is understood as a sudden event, caused by external reason which leads to injury or death, which happened in connection with work:

1) during or in connection with performance of ordinary activities or instructions by the employee and activities for the employers, even without instructions;

2) when the employee remains at the disposal of the employer on the way between the seat of the employer and the place of performing the duty, which is a result of work relations.

Every accident is treated equally to accident at work, as regards entitlement to benefits defined in the law on social insurance by virtue of accidents at work and occupational diseases if the employee had such accident:

- 1) during a business trip;
- 2) during a training within the scope of common self-defence;
- 3) at performing tasks ordered by trade union organizations functioning at the employer.

Accident at work is also understood as a sudden incident, causing injury or death, which happened within the term of accident insurance during:

- 1) practising sports during competitions and trainings by a person receiving sport scholarship;
- 2) performance of paid work in the time of serving imprisonment sentences or temporary detentions;
- 3) carrying out a mandate by members of parliament or senate, who receive salaries;
- 4) serving the mandate of the European Parliament member elected in the Republic of Poland;
- 5) stay – on the basis of appointment issues by powiat labour office or other supervising entity – at a training or internship connected with a scholarship received by school-leavers;
- 6) performance of work by members of agricultural producers' cooperatives, agricultural farmers' cooperatives and by other persons treated equally to members of cooperatives, for the benefit of these cooperatives;
- 7) performance or cooperation at performance of work on the basis of agency agreements, contracts of mandate or contracts of services;

- 8) wykonywania zwykłych czynności związanych z prowadzeniem lub współpracą przy prowadzeniu działalności pozarolniczej;
- 9) wykonywania przez osobę duchowną czynności religijnych lub czynności związanych z powierzonymi funkcjami duszpasterskimi lub zakonnymi;
- 10) odbywania zastępczych form służby wojskowej;
- 11) nauki w Krajowej Szkole Administracji Publicznej przez słuchaczy pobierających stypendium.

3. Za ciężki wypadek przy pracy uważa się wypadek, w wyniku którego nastąpiło ciężkie uszkodzenie ciała, a mianowicie: utrata wzroku, słuchu, mowy, zdolności płodzenia lub inne uszkodzenie ciała albo rozstrój zdrowia, naruszające podstawowe funkcje organizmu, a także choroba nieuleczalna lub zagrażająca życiu, trwała choroba psychiczna, trwała, całkowita lub znaczna niezdolność do pracy w zawodzie albo trwałe poważne zeszpecenie lub zniekształcenie ciała.

4. Za śmiertelny wypadek przy pracy uważa się wypadek, w wyniku którego nastąpiła śmierć osoby poszkodowanej na miejscu wypadku lub w okresie 6 miesięcy od chwili wypadku.

5. Wypadki przy pracy klasyfikuje się m.in. według **wydarzeń** je powodujących (określających rodzaj kontaktu człowieka z czynnikiem, który spowodował wypadek) oraz **przyczyn** wypadków (wszelkich braków i nieprawidłowości związanych z czynnikami materialnymi, z organizacją pracy, z nieprawidłowym zachowaniem się pracownika). Każdy wypadek przy pracy jest wynikiem jednego wydarzenia, ale najczęściej kilku przyczyn, w związku z tym suma przyczyn jest większa od ogólnej liczby wypadków. Wydarzenia powodujące urazy od 2005 r. są grupowane zgodnie z zaleceniami EUROSTAT-u.

6. Informacje o **zatrudnionych w warunkach zagrożenia** czynnikami szkodliwymi dla zdrowia opracowano na podstawie sprawozdawczości; przy czym:

1) dane obejmują zatrudnionych w podmiotach zaliczanych do sekcji: rolnictwo, leśnictwo, łowiectwo i rybactwo (bez gospodarstw indywidualnych w rolnictwie, łowiectwa i pozyskiwania zwierząt łownych, włączając działalność usługową oraz rybołówstwa w wodach morskich); górnictwo i wydobywanie; przetwórstwo przemysłowe; wytwarzanie i zaopatrywanie w energię elektryczną, gaz, parę wodną, gorącą wodę i powietrze do układów klimatyzacyjnych; dostawa wody; gospodarowanie ściekami i odpadami oraz działalność związana z rekultywacją; budownictwo (bez realizacji projektów budowlanych związanych ze wznoszeniem budynków); handel hurtowy i detaliczny; naprawa pojazdów samochodowych, włączając motocykle; transport i gospodarka magazynowa; informacja i komunikacja (bez działalności związanej z produkcją filmów, nagrań wideo, programów telewizyjnych, nagrań dźwiękowych i muzycznych oraz pozostałej działalności usługowej w zakresie informacji); działalność profesjonalna, naukowa i techniczna (w zakresie badań naukowych i prac rozwojowych oraz działalności weterynaryjnej); działalność w zakresie usług administrowania i działalność wspierająca

- 8) *performance of ordinary activities connected with conducting non-agricultural economic activities or cooperation at conducting them;*
- 9) *performance of religious activities or activities connected with entrusted pastoral or monastic functions by clergymen;*
- 10) *performing supplementary forms of military service;*
- 11) *education at the National School of Public Administration by students who receive scholarships.*

3. A serious accident at work is an accident which results in serious bodily harm, i.e., loss of sight, hearing, speech, fertility, or which results in other bodily harm or in health-related problems, disrupting primary bodily functions, as well as which results in incurable and life-threatening diseases, permanent mental illness, a permanent, total or significant inability to work in the profession or in a permanent significant disfigurement or distortion of the body.

4. A fatal accident at work is an accident during which the person injured dies at the site of the accident or within a period of 6 months from the date of the accident.

5. Accidents at work are classified, i.e., according to **contact-mode of injury** which directly cause them (describing the type of contact of the person injured with the factor which caused the accident) as well as according to their **causes** (all short-comings and irregularities connected with material factors, organization of work, incorrect employee action). Each accident at work is the result of a single event, but frequently the result of several causes, thus the sum of causes is greater than the total number of accidents. Contact-mode of injury since 2005 are grouping according to the EUROSTAT recommendation.

6. Information regarding **persons working in hazardous conditions** i.e., with substances hazardous to health is compiled on the basis of reports:

1) *data concern persons employed by entities included in the sections: agriculture, forestry and fishing (excluding private farms in agriculture, hunting, trapping and related service activities as well as marine fishing); mining and quarrying; manufacturing; electricity, gas, steam and air conditioning supply; water supply; sewerage, waste management and remediation activities; construction (excluding development of building projects); wholesale and retail trade; repair of motor vehicles and motorcycles; transportation and storage; information and communication (excluding motion picture, video and television programme production, sound recording and music publishing activities as well as other information service activities); professional, scientific and technical activities (in the scope of scientific research and development as well as veterinary activities); administrative and support service activities (in the scope of rental and leasing activities, travel agency, tour operator as well as other reservation service and related activities and other cleaning activities); education (only tertiary education); human health and social work activities (in the scope of human health activities); other service activities (in the*

(w zakresie wynajmu i dzierżawy, działalności organizatorów turystyki, pośredników i agentów turystycznych oraz pozostałej działalności usługowej w zakresie rezerwacji i działalności z nią związanej oraz pozostałego sprzętania); edukacja (w zakresie szkół wyższych); opieka zdrowotna i pomoc społeczna (w zakresie opieki zdrowotnej); pozostała działalność usługowa (w zakresie naprawy i konserwacji komputerów i artykułów użytku osobistego i domowego);

2) dane dotyczą osób narażonych na działanie czynników związanych: ze środowiskiem pracy (substancje chemiczne, przemysłowe pyły zwiłkniające, hałas, wibracje, gorący lub zimny mikroklimat itp.), z uciążliwością pracy (wymuszona pozycja ciała, nadmierne obciążenie fizyczne itp.) oraz z czynnikami mechanicznymi związanymi z maszynami szczególnie niebezpiecznymi;

3) do obliczenia wskaźnika na 1000 zatrudnionych przyjęto liczbę zatrudnionych na podstawie stosunku pracy według stanu w dniu 31 XII z roku badanego.

7. Ocena ryzyka zawodowego to kompleksowe oszacowanie kombinacji prawdopodobieństwa wystąpienia urazu ciała lub pogorszenia stanu zdrowia i ich ciężkości, w sytuacji zagrożenia, dokonywane w celu wyboru właściwych środków bezpieczeństwa.

Wynagrodzenia

1. Wynagrodzenia obejmują wypłaty pieniężne oraz wartość świadczeń w naturze bądź ich ekwiwalenty należne pracownikom z tytułu pracy. Prezentowane dane nie obejmują wynagrodzeń pracowników jednostek budżetowych prowadzących działalność w zakresie obrony narodowej i bezpieczeństwa publicznego oraz wynagrodzeń zatrudnionych w organizacjach społecznych, politycznych, związków zawodowych i innych.

2. Przeciętne miesięczne wynagrodzenie (nominalne) przypadające na 1 zatrudnionego obliczono, przyjmując:

- wynagrodzenia osobowe, bez wynagrodzeń osób wykonujących pracę nakładczą oraz uczniów, a także osób zatrudnionych za granicą,
- wypłaty z tytułu udziału w zysku i w nadwyżce bilansowej w spółdzielniach,
- dodatkowe wynagrodzenia roczne dla pracowników jednostek sfery budżetowej,
- honoraria wypłacone niektórym grupom pracowników za prace wynikające z umowy o pracę, np. dziennikarzom, realizatorom filmów, programów radiowych i telewizyjnych.

Dane o przeciętnych wynagrodzeniach dotyczą osób pełnozatrudnionych oraz niepełnozatrudnionych w przeliczeniu na pełnozatrudnionych.

3. Dane o wynagrodzeniach podaje się **w ujęciu brutto**, tj. łącznie z zaliczkami na poczet podatku dochodowego od osób fizycznych oraz od 1999 r. ze składkami na obowiązkowe ubezpieczenia społeczne (emerytalne, rentowe i chorobowe) płaconymi przez ubezpieczonego pracownika.

scope of repair of computers and personal and household goods);

2) data concern persons exposed to factors connected with the work environment (chemical substances, fibrosis inducing industrial dusts, noise, vibrations, hot or cold microclimate, etc.), strenuous work conditions (forced body positioning, excessive physical exertion, etc.) as well as mechanical factors connected with particularly dangerous machinery;

3) the number of employees hired on the basis of an employment contract as of 31 XII from the surveyed year was assumed in calculating the ratio per 1000 paid employees.

7. Evaluation of occupational risk is a complex estimation of possibility combination of bodily injury occurrence or health status worsening as well as seriousness of these events, in threatening situation. It is done in order to choose appropriate means for ensuring safety.

Wages and salaries

1. Wages and salaries include monetary payments as well as the value of benefits in kind or their equivalents due to employees for work performed. The data presented do not include wages and salaries of employees in budgetary entities conducting activity within the scope of national defence and public safety as well as wages and salaries of employees in social and political organizations, trade unions and others.

2. The average monthly (nominal) wages and salaries per paid employee were calculated assuming:

- personal wages and salaries, excluding wages and salaries of persons engaged in outwork as well as apprentices and persons employed abroad,
- payments from profit and balance surplus in cooperatives,
- annual extra wages and salaries for employees of budgetary sphere entities,
- fees paid to selected groups of employees for performing work in accordance with a labour contract, e.g., to journalists, film producers, radio and television program producers.

Data regarding average wages and salaries concern full-time paid employees as well as part-time paid employees, the wages and salaries of whom have been converted into those of full-time paid employees.

3. Data regarding wages and salaries are given **in gross terms**, i.e. including deductions for personal income taxes and since 1999 also employee's contributions to compulsory social security (retirement, pension and illness).

Rynek pracy
Labour market

TABL. 1 /23/. **PRACUJĄCY^a W 2015 R.**
Stan w dniu 31 XII
EMPLOYED PERSONS^a IN 2015
As of 31 XII

WYSZCZEGÓLNIENIE SPECIFICATION	Pracujący Employed persons		Rolnictwo, leśnictwo, łowiectwo i rybactwo Agriculture, forestry and fishing	Przemysł i budownictwo Industry and construction	Handel; naprawa pojazdów samo- chodowych ^Δ ; transport i go- spodarka maga- zynowa; zakwa- terowanie i gastronomia ^Δ ; informacja i komunikacja Trade; repair of motor vehicles ^Δ ; transportation and storage; accommodation and catering ^Δ ; information and communication	Działalność finansowa i ubezpiecze- niowa; obsługa rynku nierucho- mości oraz pozostałe usługi ^b Financial and insurance activities; real estate activities and other services ^b
	ogółem total	w tym kobiety of which women				
WOJEWÓDZTWO VOIVODSHIP	333903	175925	10458	104946	81554	136945
PODREGION SUBREGION KOSZALIŃSKI.....	72109	39259	1714	23586	18720	28089
Powiat białogardzki.....	8058	4392	312	3400	1078	3268
Gmina miejska: <i>Urban gmina:</i> Białogard	5163	3074	#	2046	#	2239
Gminy miejsko-wiejskie: <i>Urban-rural gminas:</i> Karlino	1451	582	29	852	131	439
w tym miasto <i>of which city</i>	1173	458	#	701	#	377
Tychowo	984	499	90	371	86	437
w tym miasto <i>of which city</i>	485	305	#	176	#	230
Gmina wiejska: <i>Rural gmina:</i> Białogard	460	237	#	131	#	153
Powiat kołobrzeski	15470	9062	224	3866	5326	6054
Gmina miejska: <i>Urban gmina:</i> Kołobrzeg	11525	6997	21	1957	4688	4859
Gmina miejsko-wiejska: <i>Urban-rural gmina:</i> Gościno	803	391	67	362	86	288
w tym miasto <i>of which city</i>	655	354	#	301	#	273
Gminy wiejskie: <i>Rural gminas:</i> Dygowo	439	257	61	118	23	237
Kołobrzeg	822	394	11	323	288	200
Rymań	433	136	36	255	38	104
Siemyśl	552	333	#	386	#	142
Ustronie Morskie	896	554	#	465	#	224
Powiat koszaliński.....	8219	4055	786	2737	1446	3250
Gminy miejsko-wiejskie: <i>Urban-rural gminas:</i> Bobolice	1246	578	168	226	245	607
w tym miasto <i>of which city</i>	779	461	34	171	205	369

^a Według faktycznego miejsca pracy i rodzaju działalności; bez podmiotów gospodarczych o liczbie pracujących do 9 osób oraz gospodarstw indywidualnych w rolnictwie. ^b Pod pojęciem "pozostałe usługi" należy rozumieć następujące sekcje PKD: „Działalność profesjonalna, naukowa i techniczna”, „Administrowanie i działalność wspierająca ^Δ”, „Administrowanie publiczne i obrona narodowa; obowiązkowe zabezpieczenia społeczne”; „Edukacja”, „Opieka zdrowotna i pomoc społeczna”, „Działalność związana z kulturą, rozrywką i rekreacją” oraz „Pozostała działalność usługowa”.

^a By actual workplace and kind of activity; excluding economic entities employing up to 9 persons as well as private farms in agriculture. ^b The term "Other services" refers to the NACE Rev. 2 sections: "Professional, scientific and technical activities", "Administrative and support service activities", "Public administration and defence; compulsory social security", "Education", "Human health and social work activities", "Arts, entertainment and recreation" and "Other service activities".

TABL. 1 /23/. **PRACUJĄCY^a W 2015 R. (cd.)**
 Stan w dniu 31 XII
EMPLOYED PERSONS^a IN 2015 (cont.)
 As of 31 XII

WYSZCZEGÓLNIENIE SPECIFICATION	Pracujący Employed persons		Rolnictwo, leśnictwo, towiectwo i rybactwo Agriculture, forestry and fishing	Przemysł i budownictwo Industry and construction	Handel; naprawa pojazdów samo- chodowych ^b ; transport i go- spodarka maga- zynowa; zakwa- terowanie i gastronomia ^b ; informacja i komunikacja Trade; repair of motor vehicles ^b ; transportation and storage; accommodation and catering ^b ; information and communication	Działalność finansowa i ubezpiecze- niowa; obsługa rynku nierucho- mości oraz pozostałe usługi ^b Financial and insurance activities; real estate activities and other services ^b
	ogółem total	w tym kobiety of which women				
PODREGION SUBREGION KOSZALIŃSKI (dok.)						
Powiat koszaliński (dok.)						
Gminy miejsko-wiejskie: (dok.) Urban-rural gminas: (cont.)						
Polanów	1105	558	151	406	89	459
w tym miasto of which city	687	359	#	316	#	282
Sianów	1509	765	111	730	271	397
w tym miasto of which city	941	480	98	286	244	313
Gminy wiejskie: Rural gminas:						
Będzino	1104	563	73	471	50	510
Biesiekierz	954	455	6	187	398	363
Manowo	878	316	171	405	45	257
Mielno	887	617	21	77	309	480
Świeszyno	536	203	85	235	39	177
Powiat sławieński	7984	4547	374	3089	1583	2938
Gminy miejskie: Urban gminas:						
Darłowo	1775	1076	#	414	#	776
Sławno	3247	1801	53	1399	571	1224
Gminy wiejskie: Rural gminas:						
Darłowo	1128	727	38	614	268	208
Malechowo	571	324	136	172	22	241
Postomino	599	314	#	165	#	320
Sławno	664	305	83	325	87	169
Miasto na prawach powiatu: City with powiat status:						
Koszalin	32378	17203	18	10494	9287	12579
PODREGION SUBREGION SZCZECINECKO-PYRZYCKI	66379	34550	4214	25901	10984	25280
Powiat choszczeński	6001	3362	613	1825	832	2731
Gminy miejsko-wiejskie: Urban-rural gminas:						
Choszczno	3379	2109	97	862	566	1854
w tym miasto of which city	2820	1839	43	620	559	1598
Drawno	700	355	70	269	50	311
w tym miasto of which city	429	225	#	165	#	178

^a Według faktycznego miejsca pracy i rodzaju działalności; bez podmiotów gospodarczych o liczbie pracujących do 9 osób oraz gospodarstw indywidualnych w rolnictwie. ^b Pod pojęciem "pozostałe usługi" należy rozumieć następujące sekcje PKD: „Działalność profesjonalna, naukowa i techniczna”, „Administrowanie i działalność wspierająca^{a)}”, „Administracja publiczna i obrona narodowa; obowiązkowe zabezpieczenia społeczne”; „Edukacja”, „Opieka zdrowotna i pomoc społeczna”, „Działalność związana z kulturą, rozrywką i rekreacją” oraz „Pozostała działalność usługowa”.

^a By actual workplace and kind of activity; excluding economic entities employing up to 9 persons as well as private farms in agriculture. ^b The term "Other services" refers to the NACE Rev. 2 sections: "Professional, scientific and technical activities", "Administrative and support service activities", "Public administration and defence; compulsory social security", "Education", "Human health and social work activities", "Arts, entertainment and recreation" and "Other service activities".

TABL. 1 /23/. **PRACUJĄCY^a W 2015 R. (cd.)**
Stan w dniu 31 XII
EMPLOYED PERSONS^a IN 2015 (cont.)
As of 31 XII

WYSZCZEGÓLNIENIE SPECIFICATION	Pracujący Employed persons		Rolnictwo, leśnictwo, łowiectwo i rybactwo Agriculture, forestry and fishing	Przemysł i budownictwo Industry and construction	Handel; naprawa pojazdów samo- chodowych ^b ; transport i go- spodarka maga- zynowa; zakwa- terowanie i gastronomia ^b ; informacja i komunikacja Trade; repair of motor vehicles ^b ; transportation and storage; accommodation and catering ^b ; information and communication	Działalność finansowa i ubezpiecze- niowa; obsługa rynku nierucho- mości oraz pozostałe usługi ^b Financial and insurance activities; real estate activities and other services ^b
	ogółem total	w tym kobiety of which women				
PODREGION SUBREGION SZCZECINECKO-PYRZYCKI (cd.)						
Powiat choszczeński (dok.)						
Gminy miejsko-wiejskie: (dok.) Urban-rural gminas (cont.)						
Pelczyce	541	251	282	#	#	154
w tym miasto of which city	250	170	#	53	#	139
Recz	617	295	24	320	88	185
w tym miasto of which city	560	276	-	300	88	172
Gminy wiejskie: Rural gminas:						
Bierzwnik	448	216	109	133	56	150
Krzęcin	316	136	31	#	#	77
Powiat drawski	9803	5424	678	4516	1240	3369
Gminy miejsko-wiejskie: Urban-rural gminas:						
Czaplinek	3164	1922	270	1991	395	508
w tym miasto of which city	2608	1728	51	1787	340	430
Drawsko Pomorskie	3087	1653	93	1249	381	1364
w tym miasto of which city	2711	1515	#	1100	#	1247
Kalisz Pomorski	940	517	142	275	90	433
w tym miasto of which city	696	446	#	234	#	368
Złocieniec	1630	965	79	602	346	603
w tym miasto of which city	1500	887	49	592	346	513
Gminy wiejskie: Rural gminas:						
Ostrowice	185	100	#	#	#	87
Wierzchowo	797	267	#	#	#	374
Powiat łobeski	5247	2911	417	2374	617	1839
Gminy miejsko-wiejskie: Urban-rural gminas:						
Dobra	347	224	#	127	#	143
w tym miasto of which city	266	170	#	84	#	131
Łobez	2249	1374	136	895	284	934
w tym miasto of which city	2067	1295	52	839	275	901
Resko	1496	721	#	#	78	401
w tym miasto of which city	1376	679	54	#	#	378
Węgorzyno	855	394	15	449	191	200
w tym miasto of which city	581	315	-	305	113	163
Gmina wiejska: Rural gmina:						
Radowo Małe	300	198	124	#	#	161

^a Według faktycznego miejsca pracy i rodzaju działalności; bez podmiotów gospodarczych o liczbie pracujących do 9 osób oraz gospodarstw indywidualnych w rolnictwie. ^b Pod pojęciem "pozostałe usługi" należy rozumieć następujące sekcje PKD: „Działalność profesjonalna, naukowa i techniczna”, „Administrowanie i działalność wspierająca^b”, „Administracja publiczna i obrona narodowa; obowiązkowe zabezpieczenia społeczne”; „Edukacja”, „Opieka zdrowotna i pomoc społeczna”, „Działalność związana z kulturą, rozrywką i rekreacją” oraz „Pozostała działalność usługowa”.

^a By actual workplace and kind of activity; excluding economic entities employing up to 9 persons as well as private farms in agriculture. ^b The term "Other services" refers to the NACE Rev. 2 sections: "Professional, scientific and technical activities", "Administrative and support service activities", "Public administration and defence; compulsory social security", "Education", "Human health and social work activities", "Arts, entertainment and recreation" and "Other service activities".

TABL. 1 /23/. **PRACUJĄCY^a W 2015 R. (cd.)**
Stan w dniu 31 XII
EMPLOYED PERSONS^a IN 2015 (cont.)
As of 31 XII

WYSZCZEGÓLNIENIE SPECIFICATION	Pracujący Employed persons		Rolnictwo, leśnictwo, towiectwo i rybactwo Agriculture, forestry and fishing	Przemysł i budownictwo Industry and construction	Handel; naprawa pojazdów samo- chodowych ^Δ ; transport i gos- podarka maga- zynowa; zakwa- terowanie i gastronomia ^Δ ; informacja i komunikacja Trade; repair of motor vehicles ^Δ ; transportation and storage; accommodation and catering ^Δ ; information and communication	Działalność finansowa i ubezpiecze- niowa; obsługa rynku nierucho- mości oraz pozostałe usługi ^b Financial and insurance activities; real estate activities and other services ^b
	ogółem total	w tym kobiety of which women				
PODREGION SUBREGION SZCZECINECKO-PYRZYCKI (cd.)						
Powiat myśliborski.....	11376	5530	490	4854	2255	3777
Gminy miejsko-wiejskie: Urban-rural gminas:						
Barlinek	4853	2133	51	2661	996	1145
w tym miasto of which city	4688	2090	27	2580	955	1126
Dębno	2813	1444	130	1101	537	1045
w tym miasto of which city	2348	1269	42	930	495	881
Myślibórz	3110	1716	#	#	600	1404
w tym miasto of which city	2445	1405	31	684	443	1287
Gminy wiejskie: Rural gminas:						
Boleszkowice	359	136	#	152	#	80
Nowogródek Pomorski	241	101	#	#	#	103
Powiat pyrzycki	5391	3210	231	2029	815	2316
Gminy miejsko-wiejskie: Urban-rural gminas:						
Lipiany	666	358	5	381	88	192
w tym miasto of which city	595	332	-	316	88	191
Pyrzyce	3589	2305	62	1352	672	1503
w tym miasto of which city	3255	2075	20	1327	625	1283
Gminy wiejskie: Rural gminas:						
Bielice	158	103	14	#	#	84
Kozielice	160	86	15	#	#	74
Przelevice	330	176	53	65	-	212
Warnice	488	182	82	118	37	251
Powiat szczecinecki	13198	6309	723	4677	2912	4886
Gmina miejska: Urban gmina:						
Szczecinek	10060	4784	205	3748	2644	3463
Gminy miejsko-wiejskie: Urban-rural gminas:						
Barwice	847	326	#	262	#	282
w tym miasto of which city	546	249	#	236	#	231
Biały Bór	685	302	103	206	60	316
w tym miasto of which city	445	249	#	113	#	288
Borne Sulinowo	932	566	125	256	62	489
w tym miasto of which city	612	408	#	176	#	344
Gminy wiejskie: Rural gminas:						
Grzmiąca	282	138	#	78	#	159
Szczecinek	392	193	41	127	47	177

^a Według faktycznego miejsca pracy i rodzaju działalności; bez podmiotów gospodarczych o liczbie pracujących do 9 osób oraz gospodarstw indywidualnych w rolnictwie. ^b Pod pojęciem "pozostałe usługi" należy rozumieć następujące sekcje PKD: „Działalność profesjonalna, naukowa i techniczna”, „Administrowanie i działalność wspierająca^Δ”, „Administrowanie publiczne i obrona narodowa; obowiązkowe zabezpieczenia społeczne”; „Edukacja”, „Opieka zdrowotna i pomoc społeczna”, „Działalność związana z kulturą, rozrywką i rekreacją” oraz „Pozostała działalność usługowa”.

^a By actual workplace and kind of activity; excluding economic entities employing up to 9 persons as well as private farms in agriculture. ^b The term "Other services" refers to the NACE Rev. 2 sections: "Professional, scientific and technical activities", "Administrative and support service activities", "Public administration and defence; compulsory social security", "Education", "Human health and social work activities", "Arts, entertainment and recreation" and "Other service activities".

TABL. 1 /23/. **PRACUJĄCY^a W 2015 R. (cd.)**
Stan w dniu 31 XII
EMPLOYED PERSONS^a IN 2015 (cont.)
As of 31 XII

WYSZCZEGÓLNIENIE SPECIFICATION	Pracujący Employed persons		Rolnictwo, leśnictwo, łowiectwo i rybactwo Agriculture, forestry and fishing	Przemysł i budownictwo Industry and construction	Handel; naprawa pojazdów samo- chodowych ^Δ ; transport i go- spodarka maga- zynowa; zakwa- terowanie i gastronomia ^Δ ; informacja i komunikacja Trade; repair of motor vehicles ^Δ ; transportation and storage; accommodation and catering ^Δ ; information and communication	Działalność finansowa i ubezpiecze- niowa; obsługa rynku nierucho- mości oraz pozostałe usługi ^b Financial and insurance activities; real estate activities and other services ^b
	ogółem total	w tym kobiety of which women				
PODREGION SUBREGION SZCZECINECKO-PYRZYCKI (dok.)						
Powiat świdwiński	6967	3648	442	2669	766	3090
Gmina miejska: <i>Urban gmina:</i> Świdwin	2943	1627	#	1100	#	1379
Gmina miejsko-wiejska <i>Urban-rural gmina</i> Polczyn-Zdrój	2327	1223	87	986	248	1006
w tym miasto <i>of which city</i>	1599	915	51	427	248	873
Gminy wiejskie: <i>Rural gminas:</i> Brzeżno	162	100	22	#	#	123
Rąbino	295	172	78	#	#	213
Stawoborze	479	251	#	169	#	235
Świdwin	761	275	186	395	46	134
Powiat walecki	8396	4156	620	2957	1547	3272
Gmina miejska: <i>Urban gmina:</i> Walcz	5401	2768	36	1815	1210	2340
Gminy miejsko-wiejskie: <i>Urban-rural gminas:</i> Człopa	397	233	#	#	58	152
w tym miasto <i>of which city</i>	356	226	#	#	58	151
Mirosławiec	898	322	86	490	88	234
w tym miasto <i>of which city</i>	748	275	#	#	65	188
Tuczno	716	449	#	#	71	217
w tym miasto <i>of which city</i>	583	386	#	#	31	194
Gmina wiejska: <i>Rural gmina:</i> Walcz	984	384	345	190	120	329
PODREGION SUBREGION M. SZCZECIN	108918	57965	301	22166	33262	53189
Miasto na prawach powiatu: City with powiat status: Szczecin	108918	57965	301	22166	33262	53189
PODREGION SUBREGION SZCZECIŃSKI	86497	44151	4229	33293	18588	30387
Powiat goleniowski	18248	8385	1327	8764	3119	5038
Gminy miejsko-wiejskie: <i>Urban-rural gminas:</i> Goleniów	11511	5213	414	5945	2212	2940
w tym miasto <i>of which city</i>	7424	3605	#	3385	#	2345

^a Według faktycznego miejsca pracy i rodzaju działalności; bez podmiotów gospodarczych o liczbie pracujących do 9 osób oraz gospodarstw indywidualnych w rolnictwie. ^b Pod pojęciem "pozostałe usługi" należy rozumieć następujące sekcje PKD: „Działalność profesjonalna, naukowa i techniczna”, „Administrowanie i działalność wspierająca^Δ”, „Administrowanie publiczne i obrona narodowa; obowiązkowe zabezpieczenia społeczne”; „Edukacja”, „Opieka zdrowotna i pomoc społeczna”, „Działalność związana z kulturą, rozrywką i rekreacją” oraz „Pozostała działalność usługowa”.

^a By actual workplace and kind of activity; excluding economic entities employing up to 9 persons as well as private farms in agriculture. ^b The term "Other services" refers to the NACE Rev. 2 sections: "Professional, scientific and technical activities", "Administrative and support service activities", "Public administration and defence; compulsory social security", "Education", "Human health and social work activities", "Arts, entertainment and recreation" and "Other service activities".

TABL. 1 /23/. **PRACUJĄCY^a W 2015 R. (cd.)**
Stan w dniu 31 XII
EMPLOYED PERSONS^a IN 2015 (cont.)
As of 31 XII

WYSZCZEGÓLNIENIE SPECIFICATION	Pracujący Employed persons		Rolnictwo, leśnictwo, łowiectwo i rybactwo Agriculture, forestry and fishing	Przemysł i budownictwo Industry and construction	Handel; naprawa pojazdów samo- chodowych ^Δ ; transport i gos- podarka maga- zynowa; zakwa- terowanie i gastronomia ^Δ ; informacja i komunikacja Trade; repair of motor vehicles ^Δ ; transportation and storage; accommodation and catering ^Δ ; information and communication	Działalność finansowa i ubezpiecze- niowa; obsługa rynku nierucho- mości oraz pozostałe usługi ^b Financial and insurance activities; real estate activities and other services ^b
	ogółem total	w tym kobiety of which women				
PODREGION SUBREGION SZCZECIŃSKI (cd.)						
Powiat goleniowski (dok.)						
Gminy miejsko-wiejskie: (dok.) Urban-rural gminas: (cont.)						
Maszewo	745	447	33	372	130	210
w tym miasto of which city	546	334	#	239	#	191
Nowogard	4281	1919	618	1501	652	1510
w tym miasto of which city	3330	1657	60	1234	638	1398
Stepnica	844	408	#	#	49	153
w tym miasto of which city	791	390	#	#	47	152
Gminy wiejskie: Rural gminas:						
Osina	369	157	#	#	37	71
Przybiemów	498	241	134	171	39	154
Powiat gryficki	8181	4462	311	2062	1980	3828
Gminy miejsko-wiejskie: Urban-rural gminas:						
Gryfice	4091	2334	148	784	1044	2115
w tym miasto of which city	3558	2098	58	652	942	1906
Ploty	677	353	49	232	52	344
w tym miasto of which city	477	275	#	128	#	293
Trzebieatów	2092	1041	55	771	425	841
w tym miasto of which city	1610	884	#	584	#	684
Gminy wiejskie: Rural gminas:						
Brojce	240	112	#	106	#	102
Karnice	234	133	25	#	#	154
Rewal	847	489	#	#	414	272
Powiat gryfiński	11224	6060	782	3485	2017	4940
Gminy miejsko-wiejskie: Urban-rural gminas:						
Cedynia	666	363	31	61	345	229
w tym miasto of which city	249	163	#	#	64	159
Chojna	1953	1040	197	341	502	913
w tym miasto of which city	1649	927	41	307	479	822
Gryfino	6103	3239	120	2376	859	2748
w tym miasto of which city	3409	2112	#	#	774	1832
Mieszkowice	720	354	83	283	102	252
w tym miasto of which city	537	275	#	#	85	180

^a Według faktycznego miejsca pracy i rodzaju działalności; bez podmiotów gospodarczych o liczbie pracujących do 9 osób oraz gospodarstw indywidualnych w rolnictwie. ^b Pod pojęciem "pozostałe usługi" należy rozumieć następujące sekcje PKD: „Działalność profesjonalna, naukowa i techniczna”, „Administrowanie i działalność wspierająca^Δ”, „Administracja publiczna i obrona narodowa; obowiązkowe zabezpieczenia społeczne”; „Edukacja”, „Opieka zdrowotna i pomoc społeczna”, „Działalność związana z kulturą, rozrywką i rekreacją” oraz „Pozostała działalność usługowa”.

^a By actual workplace and kind of activity; excluding economic entities employing up to 9 persons as well as private farms in agriculture. ^b The term "Other services" refers to the NACE Rev. 2 sections: "Professional, scientific and technical activities", "Administrative and support service activities", "Public administration and defence; compulsory social security", "Education", "Human health and social work activities", "Arts, entertainment and recreation" and "Other service activities".

TABL. 1 /23/. **PRACUJĄCY^a W 2015 R. (cd.)**
Stan w dniu 31 XII
EMPLOYED PERSONS^a IN 2015 (cont.)
As of 31 XII

WYSZCZEGÓLNIENIE SPECIFICATION	Pracujący Employed persons		Rolnictwo, leśnictwo, łowiectwo i rybactwo Agriculture, forestry and fishing	Przemysł i budownictwo Industry and construction	Handel; naprawa pojazdów samo- chodowych ^b ; transport i go- spodarka maga- zynowa; zakwa- terowanie i gastronomia ^b ; informacja i komunikacja Trade; repair of motor vehicles ^b ; transportation and storage; accommodation and catering ^b ; information and communication	Działalność finansowa i ubezpiecze- niowa; obsługa rynku nierucho- mości oraz pozostałe usługi ^b Financial and insurance activities; real estate activities and other services ^b
	ogółem total	w tym kobiety of which women				
PODREGION SUBREGION SZCZECIŃSKI (cd.)						
Powiat gryfiński (dok.)						
Gminy miejsko-wiejskie: (dok.) Urban-rural gminas (cont.)						
Moryń	298	200	46	45	25	182
w tym miasto of which city	236	189	#	#	25	182
Trzcińsko-Zdrój	471	316	71	162	54	184
w tym miasto of which city	360	250	42	148	50	120
Gminy wiejskie: Rural gminas:						
Banie	353	223	101	#	#	177
Stare Czarnowo	421	177	#	177	#	112
Widuchowa	239	148	#	#	36	143
Powiat kamieński	6459	3661	234	1532	1763	2930
Gminy miejsko-wiejskie: Urban-rural gminas:						
Dziwnów	784	447	#	#	307	345
w tym miasto of which city	467	257	-	69	163	235
Golczewo	686	359	50	403	56	177
w tym miasto of which city	315	188	14	94	53	154
Kamień Pomorski	2486	1373	10	579	561	1336
w tym miasto of which city	2202	1239	#	#	512	1196
Międzyzdroje	1245	754	#	#	593	464
w tym miasto of which city	1182	708	#	#	593	402
Wolin	995	597	95	175	234	491
w tym miasto of which city	708	431	#	#	203	357
Gmina wiejska: Rural gmina: Świerzno	263	131	63	71	12	117
Powiat policki	14744	6982	104	8341	2498	3801
Gminy miejsko-wiejskie: Urban-rural gminas:						
Nowe Warpno	121	69	#	#	#	84
w tym miasto of which city	109	66	#	#	#	73
Police	8670	3839	89	5018	927	2636
w tym miasto of which city	7708	3285	#	4488	#	2335
Gminy wiejskie: Rural gminas:						
Dobra (Szczecińska)	3992	1960	#	#	632	602
Kołbaskowo	1961	1114	7	538	937	479

^a Według faktycznego miejsca pracy i rodzaju działalności; bez podmiotów gospodarczych o liczbie pracujących do 9 osób oraz gospodarstw indywidualnych w rolnictwie. ^b Pod pojęciem "pozostałe usługi" należy rozumieć następujące sekcje PKD: „Działalność profesjonalna, naukowa i techniczna”, „Administrowanie i działalność wspierająca^a”, „Administrowanie publiczne i obrona narodowa; obowiązkowe zabezpieczenia społeczne”; „Edukacja”, „Opieka zdrowotna i pomoc społeczna”, „Działalność związana z kulturą, rozrywką i rekreacją” oraz „Pozostała działalność usługowa”.

^a By actual workplace and kind of activity; excluding economic entities employing up to 9 persons as well as private farms in agriculture. ^b The term "Other services" refers to the NACE Rev. 2 sections: "Professional, scientific and technical activities", "Administrative and support service activities", "Public administration and defence; compulsory social security", "Education", "Human health and social work activities", "Arts, entertainment and recreation" and "Other service activities".

TABL. 1 /23/. **PRACUJĄCY^a W 2015 R. (dok.)**
Stan w dniu 31 XII
EMPLOYED PERSONS^a IN 2015 (cont.)
As of 31 XII

WYSZCZEGÓLNIENIE SPECIFICATION	Pracujący Employed persons		Rolnictwo, leśnictwo, łowiectwo i rybactwo Agriculture, forestry and fishing	Przemysł i budownictwo Industry and construction	Handel; naprawa pojazdów samo- chodowych ^b ; transport i go- spodarka maga- zynowa; zakwa- terowanie i ga- stronomia ^b ; informacja i komunikacja Trade; repair of motor vehicles ^b ; transportation and storage; accommodation and catering ^b ; information and communication	Działalność finansowa i ubezpiecze- niowa; obsługa rynku nierucho- mości oraz pozostałe usługi ^b Financial and insurance activities; real estate activities and other services ^b
	ogółem total	w tym kobiety of which women				
PODREGION SUBREGION SZCZECIŃSKI (dok.)						
Powiat stargardzki.....	19530	10137	1455	7392	4266	6417
Gmina miejska: <i>Urban gmina:</i> Stargard Szczeciński	14666	7837	156	6169	3378	4963
Gminy miejsko-wiejskie: <i>Urban-rural gminas:</i>						
Chociwel	709	251	21	472	41	175
w tym miasto <i>of which city</i>	620	215	#	422	#	171
Dobrzany	534	299	49	338	27	120
w tym miasto <i>of which city</i>	426	249	#	258	#	115
Ińsko	258	93	22	#	#	95
w tym miasto <i>of which city</i>	230	88	#	#	#	94
Suchań	242	157	17	26	86	113
w tym miasto <i>of which city</i>	198	135	#	#	71	105
Gminy wiejskie: <i>Rural gminas:</i>						
Dolice	699	334	#	#	52	245
Kobylanka	773	324	29	138	486	120
Marianowo	190	108	59	#	#	86
Stara Dąbrowa	219	108	54	#	#	97
Stargard Szczeciński	1240	626	#	101	#	403
Miasto na prawach powiatu: City with powiat status:						
Świnoujście	8111	4464	#	#	2945	3433

^a Według faktycznego miejsca pracy i rodzaju działalności; bez podmiotów gospodarczych o liczbie pracujących do 9 osób oraz gospodarstw indywidualnych w rolnictwie. ^b Pod pojęciem "pozostałe usługi" należy rozumieć następujące sekcje PKD: „Działalność profesjonalna, naukowa i techniczna”, „Administrowanie i działalność wspierająca^b”, „Administracja publiczna i obrona narodowa; obowiązkowe zabezpieczenia społeczne”; „Edukacja”, „Opieka zdrowotna i pomoc społeczna”, „Działalność związana z kulturą, rozrywką i rekreacją” oraz „Pozostała działalność usługowa”.

^a By actual workplace and kind of activity; excluding economic entities employing up to 9 persons as well as private farms in agriculture. ^b The term "Other services" refers to the NACE Rev. 2 sections: "Professional, scientific and technical activities"; "Administrative and support service activities"; "Public administration and defence; compulsory social security"; "Education"; "Human health and social work activities"; "Arts, entertainment and recreation" and "Other service activities".

TABL. 2 /24/. PRZECIĘTNE ZATRUDNIENIE ^a W 2015 R.
AVERAGE PAID EMPLOYMENT ^a IN 2015

WYSZCZEGÓLNIENIE SPECIFICATION	Ogółem Total	Rolnictwo, leśnictwo, łowiectwo i rybactwo Agriculture, forestry and fishing	Przemysł i budownictwo Industry and construction	Handel; naprawa pojazdów samochodowych ^Δ ; transport i gospodarka magazynowa; zakwaterowanie i gastronomia ^Δ ; informacja i komunikacja Trade; repair of motor vehicles ^Δ ; transporta- tion and storage; accommodation and catering ^Δ ; information and communication	Działalność finansowa i ubezpieczeniowa; obsługa rynku nieruchomości oraz pozostałe usługi ^b Financial and insurance activities; real estate activities and other services ^b
WOJEWÓDZTWO VOIVODSHIP	277268	7164	97691	52257	120156
Podregion Subregion					
koszaliński	59391	1554	21032	11687	25118
Powiaty: Powiats:					
białogardzki	6320	341	2708	516	2755
kołobrzeski	12141	211	3080	3670	5180
koszaliński	7350	690	2559	1264	2837
ślawieński	6748	305	2836	1029	2579
Miasto na prawach powiatu: City with powiat status:					
Koszalin	26832	7	9850	5208	11768
Podregion Subregion					
szczecinecko-pyrzycki	54473	3336	23151	6185	21801
Powiaty: Powiats:					
choszczeński	4590	406	1366	414	2404
drawski	8237	401	4268	743	2826
łobeski	3574	305	1179	590	1500
myśliborski	9689	599	4280	1551	3259
pyrzycki	4993	204	2297	487	2005
szczecinecki	10335	523	4949	842	4022
świdwiński	6507	409	2524	526	3048
walecki	6548	491	2288	1032	2738
Podregion Subregion					
m. Szczecin	84697	85	16811	19313	48488
Miasto na prawach powiatu: City with powiat status:					
Szczecin	84697	85	16811	19313	48488
Podregion Subregion					
szczeciński	78708	2189	36696	15073	24750
Powiaty: Powiats:					
goleniowski	23615	767	16746	1674	4428
gryficki	6181	194	1422	1453	3112
gryfiński	7697	656	2054	1329	3658
kamieński	4900	#	1079	#	2470
policki	13323	#	8279	#	3153
stargardzki	17816	330	5827	6370	5289
Miasto na prawach powiatu: City with powiat status:					
Świnoujście	5177	-	1290	1246	2641

^a Bez podmiotów gospodarczych o liczbie pracujących do 9 osób oraz gospodarstw indywidualnych w rolnictwie; bez zatrudnionych za granicą. ^b Pod pojęciem "pozostałe usługi" należy rozumieć następujące sekcje PKD: „Działalność profesjonalna, naukowa i techniczna”, „Administrowanie i działalność wspierająca ^Δ”, „Administracja publiczna i obrona narodowa; obowiązkowe zabezpieczenia społeczne”, „Edukacja”, „Opieka zdrowotna i pomoc społeczna”, „Działalność związana z kulturą, rozrywką i rekreacją” oraz „Pozostała działalność usługowa”.

^a Excluding economic entities employing up to 9 persons and private farms in agriculture; excluding persons employed abroad. ^b The term "Other services" refers to the NACE Rev. 2 sections: "Professional, scientific and technical activities", "Administrative and support service activities", "Public administration and defence; compulsory social security", "Education", "Human health and social work activities", "Arts, entertainment and recreation" and "Other service activities".

TABL. 3 /25/. **BEZROBOTNI ZAREJESTROWANI I STOPA BEZROBOCIA W 2015 R.**
Stan w dniu 31 XII
REGISTERED UNEMPLOYED PERSONS AND UNEMPLOYMENT RATE IN 2015
As of 31 XII

WYSZCZEGÓLNIENIE SPECIFICATION	Bezrobotni zarejestrowani <i>Registered unemployed persons</i>						Stopa bezrobocia rejestr- wanego w % <i>Registered unem- ployment rate in %</i>
	z liczby ogółem <i>of grand total number</i>						
	ogółem <i>grand total</i>	zamieszkali na wsi <i>living in rural areas</i>	dotychczas niepracujący <i>previously not employed</i>	absolwenci ^a <i>school- leavers ^a</i>	zwolnieni z przyczyn dotyczących zakładu pracy <i>terminated for company reasons</i>	posiadający prawo do zasiłku <i>possessing benefit rights</i>	
WOJEWÓDZTWO VOIVODSHIP	79393	33853	11547	2591	3179	12775	13,1
Podregion Subregion koszaliński	18634	8217	2132	583	1047	3323	14,1
Powiaty: <i>Powiats:</i>							
białogardzki	4087	1712	425	141	351	682	25,5
kołobrzeczki	2490	1132	428	87	126	448	8,9
koszaliński	4208	3339	508	112	187	881	21,1
ślawieński	3683	2034	386	124	173	709	20,0
Miasto na prawach powiatu: <i>City with powiat status:</i>							
Koszalin	4166	x	385	119	210	603	8,4
Podregion Subregion szczecinecko-pyrzycki	26781	14243	4215	943	739	4495	19,7
Powiaty: <i>Powiats:</i>							
choszczeński	3350	2104	758	122	111	454	23,4
drawski	4389	1932	599	123	214	953	21,7
łobeski	2645	1501	517	72	121	350	23,9
myśliborski	2528	1291	468	85	78	257	12,1
pyrzycki	2453	1556	430	83	84	335	20,4
szczecinecki	5762	2696	707	217	12	1097	22,2
świdwiński	3225	1932	459	151	93	643	21,7
walecki	2429	1231	277	90	26	406	14,8
Podregion Subregion m. Szczecin	11627	x	1599	241	523	1320	6,8
Miasto na prawach powiatu: <i>City with powiat status:</i>							
Szczecin	11627	x	1599	241	523	1320	6,8
Podregion Subregion szczeciński	22351	11393	3601	824	870	3637	13,4
Powiaty: <i>Powiats:</i>							
goleniowski	2762	1479	473	111	150	373	9,0
gryficki	4173	2306	580	133	232	882	21,3
gryfiński	3721	2401	609	153	119	508	15,8
kamieński	3104	1723	496	85	69	620	19,6
policki	2428	1195	516	83	103	276	9,1
stargardzki	5196	2289	761	243	197	841	14,4
Miasto na prawach powiatu: <i>City with powiat status:</i>							
Świnoujście	967	x	166	16	-	137	7,0

^a Za bezrobotnego absolwenta uważa się osobę w okresie do upływu 12 miesięcy od dnia ukończenia nauki potwierdzonej świadectwem, dyplomem lub innym dokumentem ukończenia szkoły (dotyczy absolwentów z wykształceniem zasadniczym zawodowym, średnim, policealnym lub wyższym), kursów zawodowych trwających co najmniej 24 miesiące lub nabycia uprawnień do wykonywania zawodu przez osoby niepełnosprawne.

^a An unemployed school-leaver is a person who has, within the last 12 months graduated any school confirmed by a certificate, diploma or other document completion of education (concerns school-leavers with basic vocational, secondary, post-secondary or tertiary education), has completed a minimum of 24 months of vocational training courses or disabled persons who acquiring qualifications to work in a given occupation.

TABL. 4 /26/. **BEZROBOTNI NOWO ZAREJESTROWANI I WYREJESTROWANI ORAZ OFERTY PRACY W 2015 R.**
NEWLY REGISTERED UNEMPLOYED PERSONS AND PERSONS REMOVED FROM UNEMPLOYMENT ROLLS AS WELL AS JOB OFFERS IN 2015

WYSZCZEGÓLNIENIE SPECIFICATION	Bezrobotni nowo zarejestrowani ^a Newly registered unemployed persons ^a			Bezrobotni wyrejestrowani ^a Persons removed from unemployment rolls ^a			Oferty pracy Job offers	
	ogółem total	z liczby ogółem of total number		ogółem total	z liczby ogółem of total number		w ciągu roku during the year	stan w dniu 31 XII as of 31 XII
		kobiety women	po raz kolejny another time		kobiety women	z tytułu podjęcia pracy received jobs		
WOJEWÓDZTWO VOIVODSHIP	134902	65430	9979	149974	72343	41546	3252	9511
Podregion Subregion								
koszaliński	30381	14682	2280	33535	16008	8671	842	1659
Powiaty: <i>Powiats:</i>								
białogardzki	5332	2485	354	5715	2621	1501	141	305
kołobrzeski	5517	2646	491	6235	2963	1464	353	67
koszaliński	6524	3265	432	7215	3515	1907	30	171
ślawieński	5731	2825	345	6206	3045	1828	62	527
Miasto na prawach powiatu: <i>City with powiat status:</i>								
Koszalin	7277	3461	658	8164	3864	1971	256	589
Podregion Subregion								
szczecinecko-pyrzycki	43285	21308	2496	46916	23077	16636	646	4290
Powiaty: <i>Powiats:</i>								
choszczeński	5409	2667	283	5626	2771	1280	142	835
drawski	5842	2899	372	6158	3055	6158	91	488
łobeski	4404	2188	228	4595	2245	1194	19	592
myśliborski	4793	2340	369	5522	2683	1386	77	607
pyrzycki	3961	1992	228	4427	2194	1111	6	536
szczecinecki	8380	4058	441	9180	4547	2539	27	461
świdwiński	5544	2728	268	6026	2916	1592	87	322
walecki	4952	2436	307	5382	2666	1376	197	449
Podregion Subregion								
m. Szczecin	23327	10493	2227	27895	12523	5386	856	1048
Miasto na prawach powiatu: <i>City with powiat status:</i>								
Szczecin	23327	10493	2227	27895	12523	5386	856	1048
Podregion Subregion								
szczeciński	37909	18947	2976	41628	20735	10853	908	2514
Powiaty: <i>Powiats:</i>								
goleniowski	6457	3254	457	6923	3479	1914	79	415
gryficki	6712	3239	345	7177	3369	2140	120	289
gryfiński	5483	2672	436	6288	3062	1521	74	681
kamieński	4442	2276	311	4652	2453	1364	149	70
policki	4359	2237	529	4725	2457	1152	40	332
stargardzki	8237	4216	672	9436	4757	2115	231	667
Miasto na prawach powiatu: <i>City with powiat status:</i>								
Świnoujście	2219	1053	226	2427	1158	647	215	60

^a W ciągu roku.

Źródło: dane Ministerstwa Pracy i Polityki Społecznej.

^a During the year.

Source: data of the Ministry of Labour and Social Policy.

TABL. 5 /27/. **BEZROBOTNI ZAREJESTROWANI WEDŁUG PŁCI W 2015 R.**
 Stan w dniu 31 XII
REGISTERED UNEMPLOYED PERSONS BY SEX IN 2015
 As of 31 XII

WYSZCZEGÓLNIENIE SPECIFICATION	Ogółem Total	Mężczyźni Men	Kobiety Women
WOJEWÓDZTWO	79393	36511	42882
VOIVODSHIP			
PODREGION SUBREGION			
KOSZALIŃSKI.....	18634	9092	9542
Powiat białogardzki	4087	2062	2025
Gmina miejska: <i>Urban gmina:</i>			
Białogard	1722	888	834
Gminy miejsko-wiejskie:			
<i>Urban-rural gminas:</i>			
Karlino	833	416	417
Tychowo	712	358	354
Gmina wiejska: <i>Rural gmina:</i>			
Białogard	1722	888	834
Powiat kołobrzeski	2490	1193	1297
Gmina miejska: <i>Urban gmina:</i>			
Kołobrzeg	1301	656	645
Gmina miejsko-wiejska:			
<i>Urban-rural gmina:</i>			
Gościno	190	88	102
Gminy wiejskie: <i>Rural gminas:</i>			
Dygowo	195	85	110
Kołobrzeg	346	159	187
Rymań	178	79	99
Siemyśl	121	54	67
Ustronie Morskie	159	72	87
Powiat koszaliński	4208	1803	2405
Gminy miejsko-wiejskie:			
<i>Urban-rural gminas:</i>			
Bobolice	706	272	434
Polanów	705	278	427
Sianów	910	411	499
Gminy wiejskie: <i>Rural gminas:</i>			
Będzino	576	250	326
Biesiekierz	292	131	161
Manowo	334	138	196
Mielno	255	126	129
Świeszyno	430	197	233
Powiat sławieński	3683	1857	1826
Gminy miejskie: <i>Urban gminas:</i>			
Darłowo	932	445	487
Sławno	717	415	302
Gminy wiejskie: <i>Rural gminas:</i>			
Darłowo	537	255	282
Malechowo	376	188	188
Postomino	426	201	225
Sławno	695	353	342
Miasto na prawach powiatu:			
City with powiat status:			
Koszalin	4166	2177	1989

TABL. 5 /27/. **BEZROBOTNI ZAREJESTROWANI WEDŁUG PŁCI W 2015 R. (cd.)**
Stan w dniu 31 XII
REGISTERED UNEMPLOYED PERSONS BY SEX IN 2015 (cont.)
As of 31 XII

WYSZCZEGÓLNIENIE SPECIFICATION	Ogółem Total	Mężczyźni Men	Kobiety Women
PODREGION SUBREGION			
SZCZECINECKO-PYRZYCKI	26781	12113	14668
Powiat choszczeński	3350	1533	1817
Gminy miejsko-wiejskie: <i>Urban-rural gminas:</i>			
Choszczno	1224	554	670
Drawno	383	168	215
Pełczyce	586	261	325
Recz	483	227	256
Gminy wiejskie: <i>Rural gminas:</i>			
Bierzwnik	376	182	194
Krzęcin	298	141	157
Powiat drawski	4389	2104	2285
Gminy miejsko-wiejskie: <i>Urban-rural gminas:</i>			
Czaplinek	837	462	375
Drawsko Pomorskie	1111	542	569
Kalisz Pomorski	616	207	409
Złocieniec	1268	654	614
Gminy wiejskie: <i>Rural gminas:</i>			
Ostrowice	195	75	120
Wierzchowo	362	164	198
Powiat łobeski	2645	1194	1451
Gminy miejsko-wiejskie: <i>Urban-rural gminas:</i>			
Dobra	296	129	167
Łobez	850	396	454
Resko	738	358	380
Węgorzyno	490	195	295
Gmina wiejska: <i>Rural gmina:</i>			
Radowo Małe	271	116	155
Powiat myśliborski	2528	1098	1430
Gminy miejsko-wiejskie: <i>Urban-rural gminas:</i>			
Barlinek	668	262	406
Dębno	716	294	422
Myślibórz	883	440	443
Gminy wiejskie: <i>Rural gminas:</i>			
Boleszkowice	103	44	59
Nowogródek Pomorski	158	58	100
Powiat pyrzycki	2453	1114	1339
Gminy miejsko-wiejskie: <i>Urban-rural gminas:</i>			
Lipiany	435	209	226
Pyrzyce	997	492	505
Gminy wiejskie: <i>Rural gminas:</i>			
Bielice	192	69	123
Kozielice	201	82	119
Przelewice	436	171	265
Warnice	192	91	101
Powiat szczecinecki	5762	2652	3110
Gmina miejska: <i>Urban gmina:</i>			
Szczecinek	2319	1101	1218

TABL. 5 /27/. **BEZROBOTNI ZAREJESTROWANI WEDŁUG PŁCI W 2015 R. (cd.)**
Stan w dniu 31 XII
REGISTERED UNEMPLOYED PERSONS BY SEX IN 2015 (cont.)
As of 31 XII

WYSZCZEGÓLNIENIE SPECIFICATION	Ogółem Total	Mężczyźni Men	Kobiety Women
PODREGION SUBREGION			
SZCZECINECKO-PYRZYCKI (dok.)			
Powiat szczecinecki (dok.)			
Gminy miejsko-wiejskie: <i>Urban-rural gminas:</i>			
Barwice	973	440	533
Biały Bór	496	224	272
Borne Sulinowo	692	321	371
Gminy wiejskie: <i>Rural gminas:</i>			
Grzmiąca	444	205	239
Szczecinek	838	361	477
Powiat świdwiński	3225	1474	1751
Gmina miejska: <i>Urban gmina:</i>			
Świdwin	804	358	446
Gmina miejsko-wiejska: <i>Urban-rural gmina:</i>			
Połczyn-Zdrój	1060	506	554
Gminy wiejskie: <i>Rural gminas:</i>			
Brzeżno	213	97	116
Rąbino	326	155	171
Sławoborze	309	141	168
Świdwin	513	217	296
Powiat walecki	2429	944	1485
Gmina miejska: <i>Urban gmina:</i>			
Wałcz	973	418	555
Gminy miejsko-wiejskie: <i>Urban-rural gminas:</i>			
Człopa	282	100	182
Mirosławiec	280	113	167
Tuczno	207	79	128
Gmina wiejska: <i>Rural gmina:</i>			
Wałcz	687	234	453
PODREGION SUBREGION			
M. SZCZECIN	11627	5497	6130
Miasto na prawach powiatu: City with powiat status:			
Szczecin	11627	5497	6130
PODREGION SUBREGION			
SZCZECIŃSKI	22351	9809	12542
Powiat goleniowski	2762	1207	1555
Gminy miejsko-wiejskie: <i>Urban-rural gminas:</i>			
Goleniów	884	402	482
Maszewo	329	136	193
Nowogard	987	428	559
Stepnica	189	74	115
Gminy wiejskie: <i>Rural gminas:</i>			
Osina	129	57	72
Przybiernów	244	110	134
Powiat gryficki	4173	1837	2336
Gminy miejsko-wiejskie: <i>Urban-rural gminas:</i>			
Gryfice	1607	723	884
Płoty	699	288	411
Trzebiatów	963	421	542

TABL. 5 /27/. **BEZROBOTNI ZAREJESTROWANI WEDŁUG PŁCI W 2015 R. (dok.)**
Stan w dniu 31 XII
REGISTERED UNEMPLOYED PERSONS BY SEX IN 2015 (cont.)
As of 31 XII

WYSZCZEGÓLNIENIE SPECIFICATION	Ogółem Total	Mężczyźni Men	Kobiety Women
PODREGION SUBREGION			
SZCZECIŃSKI (dok.)			
Powiat gryficki (dok.)			
Gminy wiejskie: <i>Rural gminas:</i>			
Brojce	285	120	165
Karnice	363	161	202
Rewal	256	124	132
Powiat gryfiński	3721	1592	2129
Gminy miejsko-wiejskie: <i>Urban-rural gminas:</i>			
Cedynia	258	129	129
Chojna	821	372	449
Gryfino	962	378	584
Mieszkowice	362	157	205
Moryń	268	117	151
Trzcіńsko-Zdrój	353	165	188
Gminy wiejskie: <i>Rural gminas:</i>			
Banie	330	133	197
Stare Czarnowo	105	40	65
Widuchowa	262	101	161
Powiat kamieński	3104	1431	1673
Gminy miejsko-wiejskie: <i>Urban-rural gminas:</i>			
Dziwnów	230	104	126
Golczewo	311	144	167
Kamień Pomorski	905	469	436
Międzyzdroje	343	155	188
Wolin	920	404	516
Gmina wiejska: <i>Rural gmina:</i>			
Świerżno	395	155	240
Powiat policki	2428	997	1431
Gminy miejsko-wiejskie: <i>Urban-rural gminas:</i>			
Nowe Warpno	106	49	57
Police	1439	601	838
Gminy wiejskie: <i>Rural gminas:</i>			
Dobra (Szczecińska)	496	191	305
Kołbaskowo	387	156	231
Powiat stargardzki	5196	2303	2893
Gmina miejska: <i>Urban gmina:</i>			
Stargard Szczeciński	2560	1171	1389
Gminy miejsko-wiejskie: <i>Urban-rural gminas:</i>			
Chociwel	335	135	200
Dobrzany	286	127	159
Ińsko	194	86	108
Suchań	230	103	127
Gminy wiejskie: <i>Rural gminas:</i>			
Dolice	429	176	253
Kobylanka	168	80	88
Marianowo	171	71	100
Stara Dąbrowa	252	102	150
Stargard Szczeciński	571	252	319
Miasto na prawach powiatu: City with powiat status:			
Świnoujście	967	442	525

Źródło: dane Ministerstwa Pracy i Polityki Społecznej.
Source: data of the Ministry of Labour and Social Policy.

TABL. 6 /28/. **BEZROBOTNI ZAREJESTROWANI WEDŁUG WIEKU I POZIOMU WYKSZTAŁCENIA W 2015 R.**

Stan w dniu 31 XII

REGISTERED UNEMPLOYED PERSONS BY AGE AND EDUCATIONAL LEVEL

IN 2015

As of 31 XII

WYSZCZEGÓLNIENIE SPECIFICATION	Ogółem Total	W wieku By age					Z liczby ogółem – z wykształceniem Of total number – by education level				
		24 lata i mniej 24 years and less	25-34	35-44	45-54	55 lat i więcej 55 and more	wyższym tertiary	średnim secondary		zasad- niczym zawo- dowym basic vocational	gimnazjal- nym, pod- stawowym i niepełnym podsta- wowym lower secondary, primary and in- complete primary
								zawo- dowym ^a	ogólno- kształ- cącym ^a general		
WOJEWÓDZTWO ... VOIVODSHIP	79393	10379	20536	16688	14938	16852	8368	14570	8619	21229	26607
Podregion Subregion koszaliński	18634	2258	4660	3909	3632	4175	1787	3306	1825	4978	6738
Powiaty: Powiats:											
białogardzki	4087	533	1078	888	794	794	230	650	361	1223	1623
kołobrzeski	2490	323	619	546	427	575	303	530	221	710	726
koszaliński	4208	552	1078	903	856	819	299	636	374	1093	1806
stawieński	3683	511	915	701	724	832	289	628	397	1031	1338
Miasto na prawach powiatu: City with powiat status:											
Koszalin	4166	339	970	871	831	1155	666	862	472	921	1245
Podregion Subregion szczecinecko- pyrzycki	26781	4118	7113	5504	5058	4988	1935	4844	2841	7700	9461
Powiaty: Powiats:											
choszczeński	3350	557	926	693	626	548	226	518	410	1017	1179
drawski	4389	659	1140	877	840	873	249	699	508	1451	1482
łobeski	2645	400	716	542	499	488	140	372	331	752	1050
myśliborski	2528	379	689	498	456	506	254	491	184	652	947
pyrzycki	2453	398	668	512	445	430	187	436	268	770	792
szczecinecki	5762	897	1455	1162	1186	1062	471	1148	621	1530	1992
świdwiński	3225	517	858	691	559	600	204	601	296	953	1171
walecki	2429	311	661	529	447	481	204	579	223	575	848
Podregion Subregion m. Szczecin	11627	733	2768	2705	2236	3185	2425	2374	1267	2798	2763
Miasto na prawach powiatu: City with powiat status:											
Szczecin	11627	733	2768	2705	2236	3185	2425	2374	1267	2798	2763
Podregion Subregion szczeciński	22351	3270	5995	4570	4012	4504	2221	4046	2686	5753	7645
Powiaty: Powiats:											
goleniowski	2762	433	736	505	455	633	236	441	345	665	1075
gryficki	4173	588	1120	831	819	815	304	683	614	1261	1311
gryfiński	3721	629	969	757	642	724	314	577	394	1063	1373
kamieński	3104	423	854	623	566	638	218	642	370	752	1122
policki	2428	280	688	545	408	507	398	434	258	503	835
stargardzki	5196	849	1411	1091	933	912	627	1063	611	1262	1633
Miasto na prawach powiatu: City with powiat status:											
Swinoujście	967	68	217	218	189	275	124	206	94	247	296

^a Łącznie z policealnym.

Ź r ó d ł o: dane Ministerstwa Pracy i Polityki Społecznej.

^a Including post-secondary education.

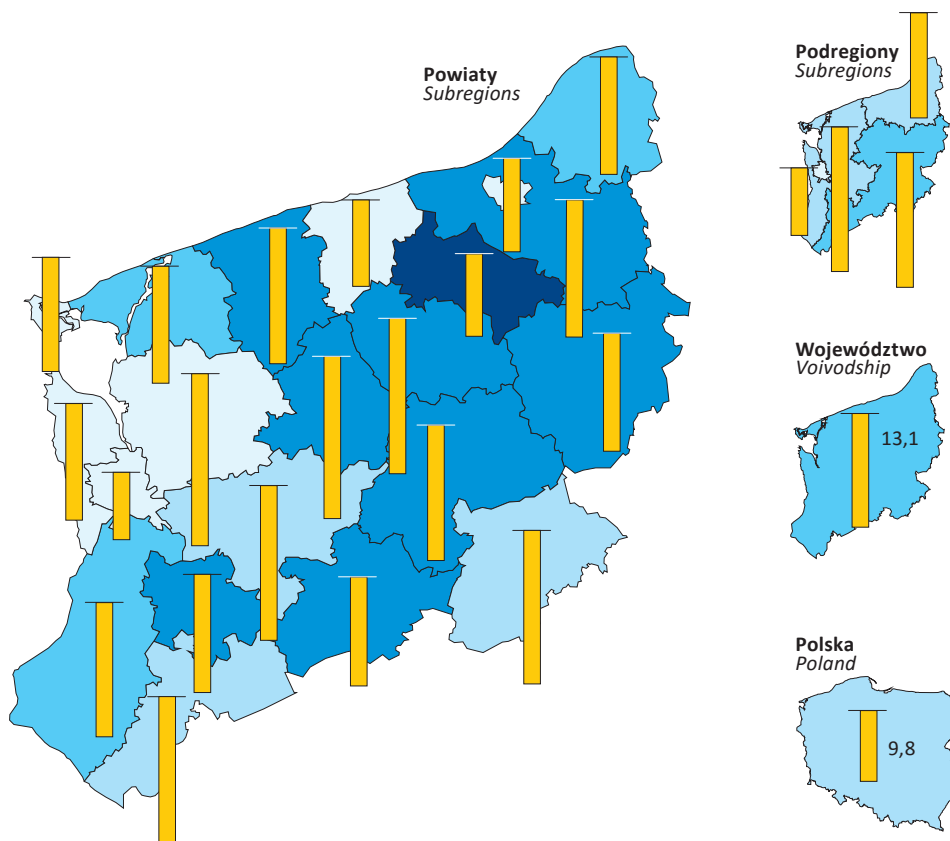
S o u r c e: data of the Ministry of Labour and Social Policy.

STOPA BEZROBOCIA REJESTROWANEGO W 2015 R.

Stan w dniu 31 XII

REGISTERED UNEMPLOYMENT RATE IN 2015

As of 31 XII




W %
In %

5,1 – 10,0	(6)
10,1 – 15,0	(3)
15,1 – 20,0	(3)
20,1 – 25,0	(8)
25,1 – 30,0	(1)

W nawiasach podano liczbę powiatów.
Number of powiats is given in the brackets.

Spadek
w porównaniu z 2005 r.
Decrease
in relation to 2005

p. proc.
percentage points



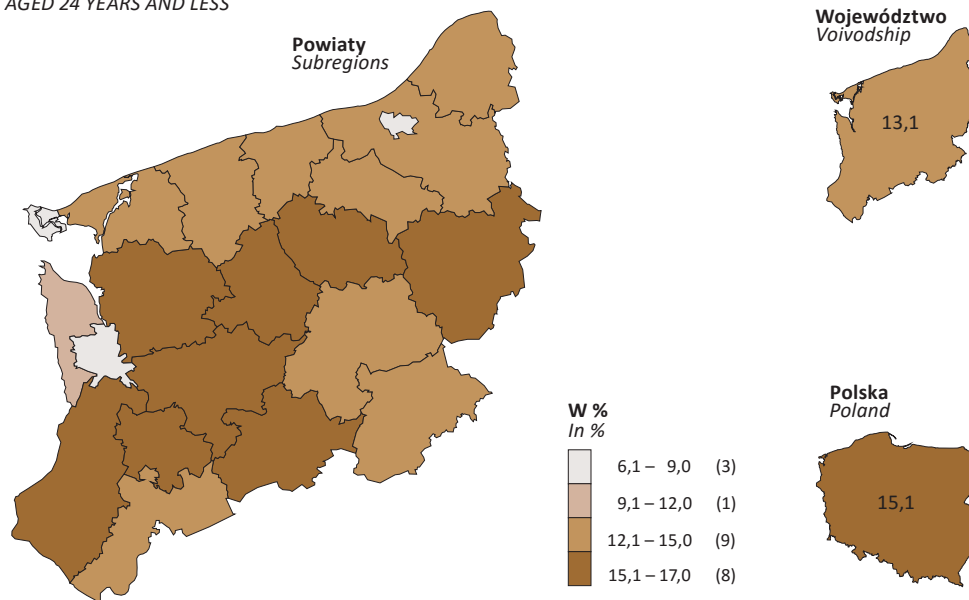
WYBRANE KATEGORIE BEZROBOTNYCH ZAREJESTROWANYCH W % OGÓŁEM W 2015 R.

Stan w dniu 31 XII

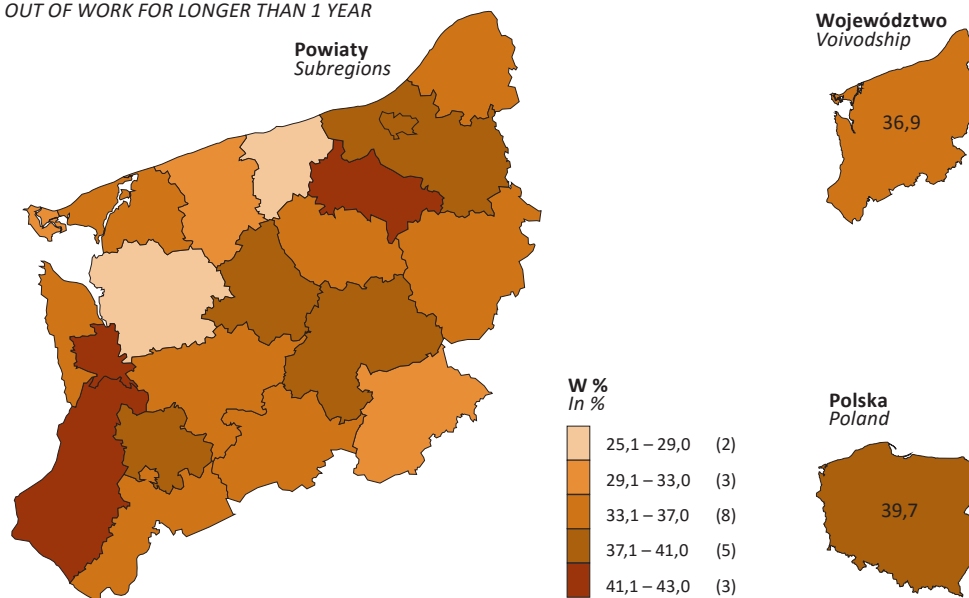
SELECTED CATEGORIES OF UNEMPLOYED PERSONS IN % OF TOTAL IN 2015

As of 31 XII

W WIEKU 24 LATA I MNIEJ
AGED 24 YEARS AND LESS



POZOSTAJĄCY BEZ PRACY DŁUŻEJ NIŻ 1 ROK
OUT OF WORK FOR LONGER THAN 1 YEAR



W nawiasach podano liczbę powiatów.
Number of powiaty is given in the brackets.

TABL. 7 /29/. **BEZROBOTNI ZAREJESTROWANI WEDŁUG CZASU POZOSTAWANIA BEZ PRACY W 2015 R.**
Stan w dniu 31 XII
REGISTERED UNEMPLOYED PERSONS BY DURATION OF UNEMPLOYMENT IN 2015
As of 31 XII

WYSZCZEGÓLNIENIE SPECIFICATION	Ogółem Total	Według czasu pozostawania bez pracy ^a By duration of unemployment ^a					powyżej 24 miesięcy more than 24 months
		1 miesiąc i mniej 1 month and less	1-3	3-6	6-12	12-24	
WOJEWÓDZTWO VOIVODSHIP	79393	8829	17151	11958	12153	12429	16873
Podregion Subregion							
koszaliński	18634	1952	4180	2802	2852	2951	3897
Powiaty: Powiats:							
białogardzki	4087	363	737	621	681	746	939
kołobrzeski	2490	301	776	448	335	340	290
koszaliński	4208	391	922	630	661	689	915
ślawieński	3683	457	892	521	509	557	747
Miasto na prawach powiatu: City with powiat status:							
Koszalin	4166	440	853	582	666	619	1006
Podregion Subregion							
szczecinecko-pyrzycki	26781	2829	5720	4054	4316	4305	5557
Powiaty: Powiats:							
choszczeński	3350	321	762	508	551	486	722
drawski	4389	330	858	680	757	786	978
łobeski	2645	315	505	326	418	499	582
myśliborski	2528	296	550	362	396	411	513
pyrzycki	2453	217	566	343	384	362	581
szczecinecki	5762	619	1197	915	912	933	1186
świdwiński	3225	424	664	567	501	497	572
walecki	2429	307	618	353	397	331	423
Podregion Subregion							
m. Szczecin	11627	1607	2076	1581	1452	1770	3141
Miasto na prawach powiatu: City with powiat status:							
Szczecin	11627	1607	2076	1581	1452	1770	3141
Podregion Subregion							
szczeciński	22351	2441	5175	3521	3533	3403	4278
Powiaty: Powiats:							
goleniowski	2762	512	659	424	433	391	343
gryficki	4173	428	1131	717	579	643	675
gryfiński	3721	336	633	536	662	604	950
kamieński	3104	317	809	548	399	446	585
policki	2428	211	579	372	416	337	513
stargardzki	5196	510	1073	795	910	835	1073
Miasto na prawach powiatu: City with powiat status:							
Świnoujście	967	127	291	129	134	147	139

^a Od momentu rejestracji w urzędzie pracy; przedziały zostały domknięte prawostronnie, np. w przedziale 3-6 uwzględniono osoby, które pozostawały bez pracy 3 miesiące i 1 dzień do 6 miesięcy.

Źródło: dane Ministerstwa Pracy i Polityki Społecznej.

^a From the date of registering in a labour office; intervals were shifted upward, e.g., in the interval 3-6, persons remaining unemployed from 3 months and 1 day up to 6 months were included.

Source: data of the Ministry of Labour and Social Policy.

TABL. 8 /30/. **BEZROBOTNI ZAREJESTROWANI WEDŁUG STAŻU PRACY W 2015 R.**
 Stan w dniu 31 XII
REGISTERED UNEMPLOYED PERSONS BY WORK SENIORITY IN 2015
 As of 31 XII

WYSZCZEGÓLNIENIE SPECIFICATION	Ogółem Total	Bez stażu pracy No work seniority	Ze stażem ^a With work seniority ^a					powyżej 30 lat more than 30 years
			1 rok i mniej 1 year and less	1-5	5-10	10-20	20-30	
WOJEWÓDZTWO VOIVODSHIP	79393	11547	15571	17096	11492	11963	8735	2989
Podregion Subregion								
koszaliński	18634	2132	3008	4071	2938	3388	2278	819
Powiaty: Powiats:								
białogardzki	4087	425	652	1045	666	728	447	124
kołobrzeski	2490	428	390	483	341	395	309	144
koszaliński	4208	508	686	917	677	781	478	161
ślawieński	3683	386	551	818	654	698	444	132
Miasto na prawach powiatu: City with powiat status:								
Koszalin	4166	385	729	808	600	786	600	258
Podregion Subregion								
szczecinecko-pyrzycki	26781	4215	4809	6275	3936	4073	2595	878
Powiaty: Powiats:								
choszczeński	3350	758	721	676	476	380	260	79
drawski	4389	599	583	1079	708	780	483	157
łobeski	2645	517	524	605	355	357	212	75
myśliborski	2528	468	403	555	343	393	256	110
pyrzycki	2453	430	717	614	290	216	133	53
szczecinecki	5762	707	955	1360	897	976	644	223
świdwiński	3225	459	498	776	505	538	346	103
walecki	2429	277	408	610	362	433	261	78
Podregion Subregion								
m. Szczecin	11627	1599	3334	1838	1521	1337	1498	500
Miasto na prawach powiatu: City with powiat status:								
Szczecin	11627	1599	3334	1838	1521	1337	1498	500
Podregion Subregion								
szczeciński	22351	3601	4420	4912	3097	3165	2364	792
Powiaty: Powiats:								
goleniowski	2762	473	505	649	328	402	310	95
gryficki	4173	580	810	971	663	576	473	100
gryfiński	3721	609	642	868	507	596	358	141
kamieński	3104	496	643	699	445	437	290	94
policki	2428	516	453	460	336	298	288	77
stargardzki	5196	761	1203	1067	688	719	517	241
Miasto na prawach powiatu: City with powiat status:								
Świnoujście	967	166	164	198	130	137	128	44

^a Przedziały zostały domknięte prawostronnie, np. w przedziale 1-5 uwzględniono osoby, które pracowały 1 rok i 1 dzień do 5 lat.

Źródło: dane Ministerstwa Pracy i Polityki Społecznej.

^a Intervals were shifted upward, e.g., in the interval 1-5, persons who worked 1 year and 1 day up to 5 years were included.

Source: data of the Ministry of Labour and Social Policy.

TABL. 9 /31/. **BEZROBOTNI ZAREJESTROWANI BĘDĄCY W SZCZEGÓLNEJ SYTUACJI NA RYNKU PRACY W 2015 R.**
Stan w dniu 31 XII
REGISTERED UNEMPLOYED PERSONS WITH A SPECIFIC SITUATION ON THE LABOUR MARKET IN 2015
As of 31 XII

WYSZCZEGÓLNIENIE SPECIFICATION	W wieku Aged			Długotrwałe bezrobotni ^a Long-term unemployed ^a	Osoby ko- rzystające ze świadczeń pomocy społecznej Unemployed persons benefiting from social assistance	Osoby posiadające co najmniej jedno dziecko Unemployed persons with at least one child		Niepełno- sprawni Disabled
	do 25 roku życia below 25 years	do 30 roku życia below 30 years	powyżej 50 roku życia over 50 years			do 6 roku życia below 6 years of age	niepełno- sprawne do 18 roku życia disabled child below 18 years of age	
WOJEWÓDZTWO VOIVODSHIP	10379	2063	24964	43963	544	13102	126	3924
Podregion Subregion								
koszaliński	2258	4571	6129	10231	-	2989	20	1153
Powiaty: Powiats:								
białogardzki	533	1067	1228	2473	-	724	13	252
kolobrzowski	323	640	817	1026	-	416	4	120
koszaliński	552	1050	1281	2367	-	796	1	198
slawieński	511	1012	1212	2014	-	491	-	206
Miasto na prawach powiatu: City with powiat status:								
Koszalin	339	802	1591	2351	-	562	2	377
Podregion Subregion								
szczecinecko-pyrzycki	4118	7827	7714	15312	150	4694	33	1179
Powiaty: Powiats:								
choszcheński	557	1056	881	1974	17	549	-	101
drawski	659	1227	1334	2476	40	773	5	149
łobeski	400	783	747	1576	-	414	2	47
myśliborski	379	734	768	1387	4	559	19	182
pyrzycki	398	747	674	1521	-	406	1	91
szczecinecki	897	1638	1687	3286	-	954	1	371
świdwiński	517	992	900	1770	77	590	4	129
walecki	311	650	723	1322	12	449	1	109
Podregion Subregion								
m. Szczecin	733	1960	4419	6701	394	1835	4	561
Miasto na prawach powiatu: City with powiat status:								
Szczecin	733	1960	4419	6701	394	1835	4	561
Podregion Subregion								
szczeciński	3270	6245	6702	11719	-	3584	69	1031
Powiaty: Powiats:								
goleniowski	433	815	883	1257	-	445	1	141
gryficki	588	1150	1243	2214	-	585	22	156
gryfiński	629	1121	1080	2206	-	801	18	195
kamieński	423	827	945	1577	-	448	6	89
policki	280	602	735	1268	-	393	-	105
stargardzki	849	1571	1437	2791	-	794	16	319
Miasto na prawach powiatu: City with powiat status:								
Swinoujście	68	159	379	406	-	118	6	26

^a Pozostający w rejestrze powiatowego urzędu pracy łącznie przez okres ponad 12 miesięcy w okresie ostatnich 2 lat, z wyłączeniem okresów odbywania stażu i przygotowania zawodowego.

Źródło: dane Ministerstwa Pracy i Polityki Społecznej.

^a Remaining in the register rolls of the powiat labour office for the overall period of over 12 months during the last two years, excluding the periods of undergoing a traineeship and on a job occupational training.

Source: data of the Ministry of Labour and Social Policy.

Warunki pracy
Work conditions

TABL. 10 /32/. **POSZKODOWANI W WYPADKACH PRZY PRACY^a ORAZ LICZBA DNI
NIEZDOLNOŚCI DO PRACY SPOWODOWANEJ WYPADKAMI W 2015 R.**
*PERSONS INJURED IN ACCIDENTS AT WORK^a AND THE NUMBER OF DAYS
AN INABILITY TO WORK CAUSED BY ACCIDENTS IN 2015*

WYSZCZEGÓLNIENIE <i>SPECIFICATION</i>	Poszkodowani <i>Persons injured</i>					Liczba dni niezdolności do pracy <i>Number of days an inability to work</i>	
	ogółem <i>total</i>	w tym kobiety of which women	z liczby ogółem – w wypadkach <i>of total number – in accidents</i>			ogółem <i>total</i>	na jednego poszkodowanego ^b <i>per one person injured^b</i>
			śmiertelnych <i>fatal</i>	ciężkich <i>serious</i>	lżejszych <i>light</i>		
WOJEWÓDZTWO VOIVODSHIP	4092	1715	16	21	4055	151359	37
Podregion <i>Subregion</i>							
koszaliński	1215	590	3	2	1210	38844	32
Powiaty: <i>Powiats:</i>							
białogardzki	106	32	–	–	106	4045	38
kołobrzeski	152	79	–	1	151	5520	36
koszaliński	95	33	–	–	95	3702	39
ślawieński	151	76	1	1	149	4992	33
Miasto na prawach powiatu: <i>City with powiat status:</i>							
Koszalin	711	370	2	–	709	20585	29
Podregion <i>Subregion</i>							
szczecinecko-pyrzycki	799	272	3	8	788	32441	41
Powiaty: <i>Powiats:</i>							
choszczeński	52	11	2	1	49	2048	39
drawski	121	48	–	3	118	5248	43
łobeski	40	22	–	–	40	2052	51
myśliborski	157	49	–	3	154	7861	50
pyrzycki	52	21	–	–	52	2409	46
szczecinecki	114	34	–	–	114	3734	33
świdwiński	98	32	–	–	98	3912	40
walecki	165	55	1	1	163	5177	31
Podregion <i>Subregion</i>							
m. Szczecin	1141	481	5	4	1132	41321	36
Miasto na prawach powiatu: <i>City with powiat status:</i>							
Szczecin	1141	481	5	4	1132	41321	36
Podregion <i>Subregion</i>							
szczeciński	937	372	5	7	925	38753	41
Powiaty: <i>Powiats:</i>							
goleniowski	232	77	–	2	230	7405	32
gryficki	101	36	1	1	99	5046	50
gryfiński	104	42	1	–	103	5394	52
kamieński	78	32	1	–	77	3344	43
policki	147	73	1	1	145	5625	38
stargardzki	195	76	–	2	193	8176	42
Miasto na prawach powiatu: <i>City with powiat status:</i>							
Świnoujście	80	36	1	1	78	3763	47

^a Zgłoszone w danym roku; bez wypadków w gospodarstwach indywidualnych w rolnictwie. ^b Bez osób poszkodowanych w wypadkach śmiertelnych oraz bez liczby dni niezdolności do pracy dla tych osób.

^a Registered in a given year; excluding accidents on private farms in agriculture. ^b Excluding persons injured in fatal accidents and without the number of days an inability to work of these persons.

TABL. 11 /33/. **ZATRUDNIENI W WARUNKACH ZAGROŻENIA^a W 2015 R.**
Stan w dniu 31 XII
PERSONS WORKING IN HAZARDOUS CONDITIONS^a IN 2015
As of 31 XII

WYSZCZEGÓLNIENIE SPECIFICATION	Ogółem Grand total		Zagrożenie Hazard					
			związane connected with		z uciążliwością pracy strenuous conditions		czynnikami mechanicznymi związanymi z maszynami szczególnie niebezpiecznymi connected with mechanical factors related to particularly dangerous machinery	
	ogółem grand total	w tym przez jedną grupę czynników of which one group of factors	razem total	w tym przez jedną grupę czynników of which one group of factors	razem total	w tym przez jedną grupę czynników of which one group of factors	razem total	w tym przez jedną grupę czynników of which one group of factors
WOJEWÓDZTWO VOIVODSHIP	21376	16207	13809	9870	4895	4205	2672	2132
Podregion Subregion koszaliński	5331	3642	3217	1916	1332	1088	782	638
Powiaty: Powiats:								
białogardzki	502	342	280	235	161	61	61	46
kołobrzeski	296	250	203	182	20	20	73	48
koszaliński	604	284	412	145	84	81	108	58
ślawieński	707	655	538	491	–	–	169	164
Miasto na prawach powiatu: City with powiat status:								
Koszalin	3222	2111	1784	863	1067	926	371	322
Podregion Subregion szczecinecko-pyrzycki ...	4790	3653	3577	2737	787	701	426	215
Powiaty: Powiats:								
choszczeński	311	122	144	83	31	14	136	25
drawski	684	452	563	361	52	52	69	39
łobeski	416	389	87	64	325	321	4	4
myśliborski	1184	1014	1078	952	46	46	60	16
pyrzycki	174	151	158	137	14	14	2	–
szczecinecki	646	562	439	368	149	137	58	57
świdwiński	574	438	511	397	26	4	37	37
walecki	801	525	597	375	144	113	60	37
Podregion Subregion m. Szczecin	4794	3509	2604	1673	1502	1232	688	604
Miasto na prawach powiatu: City with powiat status:								
Szczecin	4794	3509	2604	1673	1502	1232	688	604
Podregion Subregion szczeciński	6461	5403	4411	3544	1274	1184	776	675
Powiaty: Powiats:								
goleniowski	1926	1761	1284	1139	211	193	431	429
gryficki	216	98	200	83	5	5	11	10
gryfiński	931	694	644	494	113	83	174	117
kamieński	70	58	64	55	–	–	6	3
policki	1996	1606	1447	1089	519	487	30	30
stargardzki	812	700	361	295	351	341	100	64
Miasto na prawach powiatu: City with powiat status:								
Świnoujście	510	486	411	389	75	75	24	22

^a Liczeni tylko jeden raz w grupie czynnika przeważającego, tzn. mającego największe szkodliwe znaczenie na danym stanowisku pracy; dane dotyczą podmiotów, w których liczba pracujących przekracza 9 osób; patrz uwagi ogólne, ust. 6 na str. 115.

^a Listed only once by predominant factor, i.e., the factor having the most hazardous effect at a given work post; data concern entities employing more than 9 persons, see general notes, item 6 on page 115.

TABL. 12 /34/. **ZATRUDNIENI^a W WARUNKACH ZAGROŻENIA CZYNNIKAMI SZKODLIWYMI I NIEBEZPIECZNYMI DLA ZDROWIA W 2015 R.**
PERSONS WORKING^a IN HAZARDOUS CONDITIONS TO AGENTS HARMFUL AND HAZARDOUS TO HEALTH IN 2015

WYSZCZEGÓLNIENIE SPECIFICATION	Zagrożenie Hazard									
	związane connected with									
	ze środowiskiem pracy work environment							z uciążliwością pracy strenuous conditions		z czynnikami mechanicznymi związanymi z maszynami szczególnie niebezpiecznymi mechanical factors related to particularly dangerous machinery
	razem total	w tym of which						razem total	w tym niedostateczne oświetlenie stanowiska pracy of which insufficient lighting of work place	
substancje chemiczne chemical substances		pyły przemysłowe industrial dusts	hałas noise	wibracje vibrations	mikro-klimat gorący hot micro-climate	mikro-klimat zimny cold micro-climate				
WOJEWÓDZTWO VOIVODSHIP	16684	1042	1661	10426	1235	281	509	6480	1302	3367
Podregion Subregion										
Koszaliński	3656	184	162	2670	122	42	218	1976	324	929
Powiaty: Powiats:										
białogardzki	317	18	–	245	23	–	–	161	141	61
kołobrzesczyński	322	99	8	169	9	3	–	20	–	73
koszaliński	546	18	11	329	49	24	47	198	42	185
ślawieński	538	14	51	353	8	–	65	22	–	213
Miasto na prawach powiatu:										
City with powiat status:										
Koszalin	1933	35	92	1574	33	15	106	1575	141	397
Podregion Subregion										
szczecinecko-pyrzycki	4267	114	448	2686	257	52	23	1209	253	657
Powiaty: Powiats:										
choszczeński	352	–	54	212	8	30	–	45	–	144
drawski	575	5	4	374	2	–	–	150	3	97
łobeski	105	11	4	61	13	11	–	325	–	17
myśliborski	1326	47	126	947	139	–	15	212	174	163
pyrzycki	168	–	34	124	9	–	–	14	14	2
szczecinecki	461	12	44	276	19	3	–	149	11	60
świdwiński	541	4	41	309	1	–	–	118	51	52
walecki	739	35	141	383	66	8	8	196	–	122
Podregion Subregion										
m. Szczecin	3867	312	498	2087	650	106	141	1863	165	780
Miasto na prawach powiatu:										
City with powiat status:										
Szczecin	3867	312	498	2087	650	106	141	1863	165	780
Podregion Subregion										
szczeciński	4894	432	553	2983	206	81	127	1432	560	1001
Powiaty: Powiats:										
goleniowski	1305	260	100	730	–	15	81	275	179	454
gryficki	219	15	16	149	–	1	5	5	–	85
gryfiński	696	35	56	508	33	5	–	119	44	267
kamieński	66	6	5	38	5	–	–	–	–	6
policki	1774	97	311	1207	73	12	–	578	15	61
stargardzki	391	18	54	150	76	48	27	371	310	104
Miasto na prawach powiatu:										
City with powiat status:										
Świnoujście	443	1	11	201	19	–	14	84	12	24

^a Liczeni tyle razy, na ile czynników szkodliwych są narażeni; dane dotyczą podmiotów, w których liczba pracujących przekracza 9 osób; patrz uwagi ogólne, ust. 6 na str. 115.

^a Listed accordingly to the number of hazards with which they are threatened; data concern entities employing more than 9 persons; see general notes, item 6 on page 115.

TABL. 13 /35/. **ZATRUDNIENI NA STANOWISKACH PRACY, DLA KTÓRYCH DOKONANO OCENY RYZYKA ZAWODOWEGO^a W 2015 R.**
PAID EMPLOYEES ON POSITION FOR WHICH EVALUATION OF OCCUPATIONAL RISK WAS DONE^a IN 2015

WYSZCZEGÓLNIENIE SPECIFICATION	Przeprowadzenie oceny ryzyka zawodowego Evaluation of occupational risk	Wylimowanie lub ograniczenie ryzyka zawodowego Elimination or limitation of occupational risk	Środki zastosowane do wyeliminowania lub ograniczenia ryzyka zawodowego Appliance of means to elimination or limitation of occupational risk		
			techniczne technical	organizacyjne organizational	ochrony indywidualnej individuality protection
na 1000 zatrudnionych badanej zbiorowości per 1000 paid employees of total surveyed					
WOJEWÓDZTWO VOIVODSHIP	350,7	183,4	54,4	71,8	129,2
Podregion Subregion					
koszaliński	322,2	187,3	38,3	59,8	141,5
Powiaty: Powiats:					
białogardzki	435,5	255,5	50,6	30,8	240,4
kolobrzeszki	233,6	163,6	25,4	108,8	99,8
koszaliński	284,9	125,5	31,0	22,4	113,1
ślawieński	315,3	149,0	32,7	21,1	115,1
Miasto na prawach powiatu: City with powiat status:					
Koszalin	343,1	204,7	43,7	63,6	149,3
Podregion Subregion szczecinecko-pyrzycki	323,6	218,5	68,8	82,7	164,2
Powiaty: Powiats:					
choszczeński	257,1	179,8	83,5	53,3	103,5
drawski	339,2	264,8	176,1	171,1	187,7
łobeski	408,1	162,5	26,3	105,9	77,5
myśliborski	248,3	223,7	39,0	133,1	182,4
pyrzycki	201,0	97,7	55,2	21,9	45,0
szczecinecki	288,4	118,9	51,4	47,6	103,9
świdwiński	500,9	292,2	51,8	25,8	252,6
walecki	382,6	342,9	30,1	36,0	257,8
Podregion Subregion m. Szczecin	314,8	182,7	65,8	67,1	127,4
Miasto na prawach powiatu: City with powiat status:					
Szczecin	314,8	182,7	65,8	67,1	127,4
Podregion Subregion szczeciński	436,8	154,9	43,1	78,8	95,0
Powiaty: Powiats:					
goleniowski	466,0	150,3	31,0	89,8	84,0
gryficki	129,3	51,2	16,8	22,2	9,3
gryfiński	351,6	179,7	25,7	63,3	119,6
kamieński	189,6	61,8	5,8	16,9	43,2
policki	343,4	238,4	80,0	121,4	132,0
stargardzki	642,7	109,9	36,2	51,0	87,7
Miasto na prawach powiatu: City with powiat status:					
Świnoujście	351,2	165,5	47,5	119,2	93,8

^a Dane dotyczą podmiotów, w których liczba pracujących przekracza 9 osób; patrz uwagi ogólne, ust. 7 na str. 116.

^a Data concern entities employing more than 9 persons, see general notes, item 7 on page 116.

Wynagrodzenia Wages and salaries

TABL. 14 /36/. **PRZECIĘTNE MIESIĘCZNE WYNAGRODZENIA BRUTTO^a W 2015 R.**
AVERAGE MONTHLY GROSS WAGES AND SALARIES^a IN 2015

WYSZCZEGÓLNIENIE SPECIFICATION	Ogółem Total	Rolnictwo, leśnictwo, łowiectwo i rybactwo Agriculture, forestry and fishing	Przemysł i budownictwo Industry and construction	Handel; naprawa po- jazdów samochodowych ^Δ ; transport i go- spodarka magazynowa; zakwaterowanie i gastronomia ^Δ ; informacja i komunikacja Trade; repair of motor vehicles ^Δ ; transporta- tion and storage; ac- commodation and cater- ing ^Δ ; information and communication	Działalność finansowa i ubezpieczeniowa; obsługa rynku nieru- chomości oraz pozostałe usługi ^b Financial and insurance activities; real estate activities and other services ^b
WOJEWÓDZTWO	3793,68	4634,70	3565,39	3388,53	4105,34
VOIVODSHIP					
Podregion Subregion					
koszaliński	3480,06	4539,51	3196,19	2967,69	3890,60
Powiaty: Powiats:					
białogardzki	3394,74	4904,62	3085,80	3103,13	3566,15
kołobrzeski	3391,16	5034,40	3235,95	2933,09	3741,04
koszaliński	3430,31	4514,84	3006,61	3341,77	3588,16
ślawieński	3120,70	3871,67	2697,76	2405,67	3781,06
Miasto na prawach powiatu: City with powiat status:					
Koszalin	3644,39	3365,48	3406,54	2998,91	4128,99
Podregion Subregion					
szczecinecko-pyrzycki	3338,95	4729,58	2933,53	2636,40	3756,00
Powiaty: Powiats:					
choszczeński	3397,02	5068,06	2532,72	2233,07	3806,37
drawski	3068,19	5609,77	2468,57	2255,37	3825,75
łobeski	3419,11	4137,73	2735,72	3567,58	3751,74
myśliborski	3382,88	4848,48	3135,85	2598,54	3811,19
pyrzycki	3189,06	3743,14	2785,40	3275,38	3574,17
szczecinecki	3574,91	4302,17	3462,19	2633,10	3815,34
świdwiński	3162,58	4443,03	2528,71	2332,07	3658,99
walecki	3447,21	5037,97	3215,38	2453,33	3729,02
Podregion Subregion					
m. Szczecin	4381,58	3333,33	4229,78	4243,12	4491,20
Miasto na prawach powiatu: City with powiat status:					
Szczecin	4381,58	3333,33	4229,78	4243,12	4491,20
Podregion Subregion					
szczeciński	3712,34	4608,23	3871,35	2928,23	3874,89
Powiaty: Powiats:					
goleniowski	3681,15	4205,18	3672,99	2648,42	4011,66
gryficki	3184,98	4680,37	2787,82	2436,64	3622,64
gryfiński	3534,88	4896,93	3287,15	2463,38	3819,02
kamieński	3201,23	3970,01	2682,16	2605,29	3661,66
policki	4309,12	#	4578,10	3585,37	3964,27
stargardzki	3523,62	4800,91	3767,35	2940,99	3877,11
Miasto na prawach powiatu: City with powiat status:					
Świnoujście	4344,85	-	5496,59	3656,61	4106,99

^a Bez podmiotów gospodarczych o liczbie pracujących do 9 osób. ^b Pod pojęciem "pozostałe usługi" należy rozumieć następujące sekcje PKD: „Działalność profesjonalna, naukowa i techniczna”, „Administrowanie i działalność wspierająca”, „Administracja publiczna i obrona narodowa; obowiązkowe zabezpieczenia społeczne”, „Edukacja”, „Opieka zdrowotna i pomoc społeczna”, „Działalność związana z kulturą, rozrywką i rekreacją” oraz „Pozostała działalność usługowa”.

^a Excluding economic entities employing up to 9 persons. ^b The term "Other services" refers to the NACE Rev. 2 sections: "Professional, scientific and technical activities", "Administrative and support service activities", "Public administration and defence; compulsory social security", "Education", "Human health and social work activities", "Arts, entertainment and recreation" and "Other service activities".