

DZIAŁ XIII

FINANSE PUBLICZNE

Uwagi ogólne

1. Finanse publiczne obejmują procesy związane z gromadzeniem środków publicznych oraz ich rozdysponowaniem.

Podstawę prawną określającą te procesy od 1 I 2010 r. stanowi ustawa z dnia 27 VIII 2009 r. o finansach publicznych (tekst jednolity Dz. U. 2013, poz. 885, z późn. zm.) i przepisy wprowadzające ustawę o finansach publicznych (Dz. U. 2009, Nr 157, poz. 1241, z późn. zm.).

W przypadku gospodarki finansowej jednostek samorządu terytorialnego podstawę prawną stanowi również:

- ustawa z dnia 8 III 1990 r. o samorządzie gminnym (tekst jednolity Dz. U. 2015, poz. 1515, z późn. zm.),
- ustawa z dnia 5 VI 1998 r. o samorządzie powiatowym (tekst jednolity Dz. U. 2015, poz. 1445, z późn. zm.),
- ustawa z dnia 5 VI 1998 r. o samorządzie województwa (tekst jednolity Dz. U. 2015, poz. 1392, z późn. zm.),
- ustawa z dnia 13 XI 2003 r. o dochodach jednostek samorządu terytorialnego (tekst jednolity Dz. U. 2015, poz. 513, z późn. zm.),
- rozporządzenie Ministra Finansów z dnia 16 I 2014 r. w sprawie sprawozdawczości budżetowej (Dz. U. 2014, poz. 119),
- rozporządzenie Ministra Finansów z dnia 2 III 2010 r. w sprawie szczegółowej klasyfikacji dochodów, wydatków, przychodów i rozchodów oraz środków pochodzących ze źródeł zagranicznych (tekst jednolity Dz. U. 2014, poz. 1053).

2. Prezentowane dane obejmują informacje dotyczące dochodów i wydatków budżetów jednostek samorządu terytorialnego z uwzględnieniem dotacji celowych z budżetu państwa oraz subwencji ogólnej z budżetu państwa.

3. Dochody i wydatki budżetów jednostek samorządu terytorialnego są określone w uchwale budżetowej przez właściwe organy stanowiące na rok kalendarzowy (budżetowy), w terminach i na zasadach określonych w ustawach ustrojowych oraz ustawie o finansach publicznych.

Miasto na prawach powiatu realizuje jednocześnie zadania z zakresu działania gminy oraz powiatu i sporządza jeden budżet, w którym określone są poszczególne dochody z uwzględnieniem źródeł dochodów gminy i powiatu oraz wydatki realizowane łącznie przez gminę i powiat. Dlatego też w tablicach dochody i wydatki gmin podane są bez dochodów i wydatków gmin mających również status miasta na prawach powiatu, natomiast dochody i wydatki miast na prawach powiatu podane są łącznie z dochodami i wydatkami części gminnej i powiatowej.

CHAPTER XIII

PUBLIC FINANCE

General notes

1. Public finances include the processes connected with accumulation and allocation of public funds.

The legal basis defining these processes since 1 I 2010 is provided by the Law of 27 VIII 2009 on Public Finances (uniform text Journal of Laws 2013, item 885, with later amendments) and regulations introducing the Law on Public Finances (Journal of Laws 2009 No. 157, item 1241, with later amendments).

In case of the financial management of local governments, the legal basis is additionally provided by:

- the Law of 8 III 1990 on Gmina Local Government (uniform text Journal of Laws 2015, item 1515, with later amendments),
- the Law of 5 VI 1998 on Powiat Local Government (uniform text Journal of Laws 2015, item 1445, with later amendments),
- the Law of 5 VI 1998 on Voivodship Local Government (uniform text Journal of Laws 2015, item 1392, with later amendments),
- the Law of 13 XI 2003 on Incomes of Local Government Units (uniform text Journal of Laws 2015, item 513, with later amendments),
- the Minister of Finances Regulation of 16 I 2014 on Budgetary Reporting (Journal of Laws 2014, item 119),
- the Minister of Finances Regulation of 2 III 2010 on Detailed Classification of Incomes, Expenses, Revenues and Expenditures, and Funds from Foreign Resources (uniform text Journal of Laws 2014, item 1053).

2. The presented data include information regarding revenue and expenditure of: the budgets of local self-government entities taking into account the targeted grants from the state budget and general subvention from the state budget.

3. Revenue and expenditure of the budgets of local self-government entities are determined in the budgetary law passed by relevant councils for a period of one calendar year (a budgetary year) within the periods and in accordance with the principles set forth in statutory acts and in the Law of Public Finances.

City with powiat status realizes tasks of gmina as well as powiat. There is one budget drawn up every year, which consists of revenue (income received both by gmina and powiat) as well as expenditure realized jointly by gmina and powiat. Therefore in tables concerning revenue and expenditure of gminas, data for cities with powiat status include revenue of gminas as well as powiats and expenditure of both gmina and powiat are given jointly.

4. Dochody i wydatki budżetów jednostek samorządu terytorialnego grupuje się zgodnie z zasadami określonymi w ustawie o finansach publicznych, tj. na działy – określające rodzaj działalności oraz paragrafy – określające rodzaj dochodu lub wydatku; prezentowane dane w podziale na działy i paragrafy opracowano zgodnie z rozporządzeniem Ministra Finansów z dnia 2 III 2010 r. w sprawie szczegółowej klasyfikacji dochodów, wydatków, przychodów i rozchodów oraz środków pochodzących ze źródeł zagranicznych (tekst jednolity Dz. U. 2014, poz. 1053).

5. Na dochody jednostek samorządu terytorialnego składają się:

- 1) dochody własne, tj.:
 - a) udziały w podatkach stanowiących dochód budżetu państwa (tj. podatek dochodowy od osób prawnych i osób fizycznych),
 - b) wpływy z podatków oraz opłat ustalanych i pobieranych na podstawie odrębnych ustaw, w tym podatek od nieruchomości, podatek rolny, leśny, podatek od środków transportowych, podatek od czynności cywilnoprawnych, opłata skarbową, opłata eksploatacyjną, opłata targowa,
 - c) dochody z majątku, np. dochody z najmu i dzierżawy,
 - d) środki pozyskane z innych źródeł na dofinansowanie zadań własnych;
- 2) dotacje:
 - a) celowe z budżetu państwa na zadania: z zakresu administracji rządowej, własne, realizowane na podstawie porozumień z organami administracji rządowej,
 - b) przekazane w ramach programów finansowanych z udziałem środków europejskich oraz innych środków zagranicznych niepodlegających zwrotowi oraz płatności z budżetu środków europejskich,
 - c) otrzymane z funduszy celowych,
 - d) pozostałe dotacje, w tym realizowane na podstawie porozumień między jednostkami samorządu terytorialnego;
- 3) subwencja ogólna z budżetu państwa, która składa się z części: wyrównawczej, oświatowej, rekompensującej, równoważącej i regionalnej.

6. Wydatki jednostek samorządu terytorialnego dzielą się na majątkowe (w tym inwestycyjne) i bieżące, do których zalicza się m.in.:

- wydatki na wynagrodzenia (wraz z pochodnymi),
- wydatki na zakup materiałów i usług,
- dotacje m.in. dla jednostek organizacyjno-prawnych działających w budżetach jednostek samorządu terytorialnego,
- wydatki na obsługę długu,
- wydatki z tytułu udzielenia poręczeń i gwarancji.

4. Revenue and expenditure of the budgets of local self-government entities are grouped in accordance with the provisions set forth in the Law on Public Finances, i.e. they are grouped into divisions – defining types of activity, and into paragraphs – defining types of revenue or expenditure; the presented data, divided into divisions and paragraphs, were compiled in accordance with the decree of the Minister of Finance, dated 2 III 2010 on Detailed Classification of Incomes, Expenses, Revenues and Expenditures, and Funds from Foreign Resources (uniform text Journal of Laws 2014, item 1053).

5. Revenue of local government units comprise:

- 1) own revenue, i.e.:
 - a) share in taxes which make the revenue of state budget (i.e.: corporate and personal income taxes),
 - b) receipts from taxes and fees established and collected on the basis of separate acts, including the tax on real estate, the agricultural tax, forest tax, the tax on means of transport, the tax on civil law transactions, stamp duty, royalties for mineral exploration and marketplace stall trading fee,
 - c) revenue from property, e.g. revenue from renting and leasing,
 - d) funds from other sources for the additional financing of own tasks;
- 2) grants:
 - a) targeted grants from the state budget for: government administration-related tasks, own tasks, task realized on the basis of agreements with government administration bodies,
 - b) provided under programmes financed from European funds and other not reimbursable foreign funds and payments from the European funds budget,
 - c) received from appropriated funds,
 - d) other grants, of which realised on the basis of agreements with bodies of the local government units;
- 3) general subvention from the state budget, consisting of the following parts: equalisation, educational, compensatory, balancing and regional.

6. Expenditure of local government units are divided into: property-related (including investment-related) and current expenditures, such as:

- expenditure on wages and salaries (including derivatives),
- expenditure on the purchase of materials and services,
- grants, among others, for organisational and legal units operating within local government units budgets,
- expenditure on debt servicing,
- expenditure related to granting endorsements and guarantees.

Uwaga do tablic 1-4

W danych o dochodach i wydatkach budżetów gmin nie uwzględniono budżetów gmin mających status miasta na prawach

Note to tables 1-4

The budgets of gminas which are also cities with powiat status were not included in the data regarding revenue and

TABL. 1 / 77/. **DOCHODY BUDŻETÓW GMIN WEDŁUG RODZAJÓW W 2016 R.**
REVENUE OF GMINAS BUDGETS BY TYPE IN 2016

Lp. No.	WYSZCZEGÓLNIENIE SPECIFICATION	Ogółem Grand total	W tym						
			dochody własne						
			razem total	udziały w podatkach stanowiących dochód budżetu państwa share in income from taxes comprising state budget revenue		podatek od nieru- chomości tax on real estate	podatek rolny agricultural tax	podatek od środków transporto- wych tax on means of transport	
				razem total	w podatku dochodowym od income tax				
			osób prawnych corporate	osób fizycznych personal					
1	OGÓŁEM TOTAL PODREGION SUBREGION KOSZALIŃSKI	4889999,4	2537122,9	721624,9	26981,2	694643,7	795011,1	101530,3	22180,7
	Powiat biaogardzki								
	Gmina miejska: Urban gmina:								
2	Białogard	92540,7	43398,7	15663,8	636,5	15027,3	11897,2	60,5	257,7
	Gminy miejsko-wiejskie: Urban-rural gminas:								
3	Karlino	52469,3	28562,8	4339,2	349,2	3990,0	12924,3	1031,6	90,9
4	Tychowo	30982,0	10814,6	3029,5	40,0	2989,5	4290,8	777,4	139,2
	Gmina wiejska: Rural gmina:								
5	Białogard	30173,3	11947,5	2630,9	8,8	2622,1	5414,9	1119,0	156,6
	Powiat kołobrzegi								
	Gmina miejska: Urban gmina:								
6	Kołobrzeg	217183,5	136465,9	40313,1	1928,5	38384,6	30198,3	24,4	798,1
	Gmina miejsko-wiejska: Urban-rural gmina:								
7	Gościno	27290,3	13302,8	2544,0	116,2	2427,8	7234,7	750,6	84,3
	Gminy wiejskie: Rural gminas:								
8	Dygowo	23411,2	11636,5	2368,2	61,7	2306,5	6265,2	951,7	14,8
9	Kołobrzeg	50934,8	37088,2	9501,6	69,9	9431,7	15824,9	740,0	194,9
10	Rymań	19122,1	10632,1	1677,5	40,2	1637,3	4252,2	688,1	35,7
11	Siemyśl	14601,1	6620,0	1791,5	142,8	1648,7	2501,5	693,3	36,2
12	Ustronie Morskie ..	30978,4	24150,7	2580,4	94,8	2485,6	9358,6	315,6	63,0
	Powiat koszaliński								
	Gminy miejsko-wiejskie: Urban-rural gminas:								
13	Bobolice	40035,5	16583,8	4898,4	134,2	4764,2	4719,2	925,4	317,2
14	Polanów	40450,2	16733,4	4049,9	146,1	3903,8	5856,3	960,2	134,1
15	Sianów	57391,1	28010,9	7374,9	138,9	7236,0	7008,6	808,8	414,1
	Gminy wiejskie: Rural gminas:								
16	Będzino	39828,5	20831,7	5053,6	194,6	4859,0	6435,9	1476,7	110,5
17	Biesiekierz	30489,5	18731,6	6329,1	101,4	6227,7	7616,4	788,4	334,0
18	Manowo	25838,8	12470,3	4662,6	20,4	4642,2	3074,4	180,3	115,5
19	Mielno	46660,0	38590,8	3662,2	108,5	3553,7	13870,0	226,4	85,8
20	Świeszyno	27631,5	15665,5	5507,7	52,6	5455,1	3892,8	548,1	166,0

powiatu, które zostały ujęte w dochodach i wydatkach powiatów i miast na prawach powiatu.

expenditure of gminas budgets. They are included in revenue and expenditure of powiats and cities with powiat status.

Of which				dotacje celowe z budżetu państwa appropriated allocations from the state budget			subwencja ogólna z budżetu państwa general subsidy from the state budget		Lp. No.
own revenue				razem total	w tym of which		razem total	w tym część oświatowa which educational tasks	
podatek od czynności cywilno- prawnych tax on civil law transactions	opłata skarbową treasury fee	dochody z majątku revenue from property	wpływy z usług revenue from services		na zadania z zakresu administracji rządowej for govern- ment admi- nistration tasks	na zadania własne for own tasks			
in thous. zł									
59314,9	8521,3	273548,2	59861,5	1307185,1	1038060,7	232769,2	1011207,6	778063,0	1
969,4	383,4	6654,1	861,1	30020,3	20147,5	6189,9	19121,7	13524,6	2
282,8	27,3	2461,5	333,0	15434,5	10214,3	3256,4	8471,9	6876,1	3
121,3	24,4	286,0	499,4	12157,5	7383,0	2729,8	8009,9	5544,4	4
229,0	11,8	307,6	12,7	9717,1	8379,2	1243,4	8508,7	5801,1	5
4331,2	574,8	22322,7	298,7	45267,1	25853,9	17042,3	28226,9	28095,6	6
145,8	19,6	440,0	425,7	8585,3	6131,9	1902,2	5402,2	4470,0	7
133,7	16,1	134,7	14,9	6469,1	5201,4	403,2	5305,5	4370,8	8
1709,5	27,5	910,9	1429,5	10147,8	8305,5	1165,7	3698,8	3649,2	9
142,2	11,2	302,0	150,4	4592,3	4119,0	450,6	3897,7	3023,9	10
143,1	11,2	261,8	-	4399,3	4011,4	381,9	3581,8	2889,7	11
403,3	34,5	4221,6	1337,1	4169,1	2941,4	1214,6	2658,6	2634,1	12
292,1	33,4	895,5	1154,0	12051,5	10872,5	1161,3	11400,2	7883,8	13
161,8	26,5	473,2	130,0	12307,1	9856,0	2396,7	11043,8	8414,4	14
515,3	48,1	2603,5	388,6	15901,0	12839,0	2489,8	13233,2	7400,1	15
574,1	34,7	1169,8	732,9	11158,3	8193,2	2681,0	7799,7	6396,3	16
410,9	26,6	1078,3	410,0	6549,9	5570,3	937,0	5208,1	4293,5	17
353,5	30,9	641,8	357,3	6663,6	5985,1	662,9	6704,9	4454,0	18
1338,9	74,1	7379,1	237,3	4426,9	3258,5	1054,0	3306,5	3148,9	19
378,6	23,6	193,4	2245,4	7103,1	5683,8	1376,9	4798,0	3779,8	20

TABL. 1 / 77/. **DOCHODY BUDŻETÓW GMIN WEDŁUG RODZAJÓW W 2016 R. (cd.)**
REVENUE OF GMINAS BUDGETS BY TYPE IN 2016 (cont.)

Lp. No.	WYSZCZEGÓLNIENIE SPECIFICATION	Ogółem Grand total	W tym							
			dochody własne							
			razem total	w tym						
				udziały w podatkach stanowiących dochód budżetu państwa share in income from taxes comprising state budget revenue				podatek od nieruchomości tax on real estate	podatek rolny agricultural tax	podatek od środków transportowych tax on means of transport
				w podatku dochodowym od osób		w podatku dochodowym od osób				
razem total	osób prawnych corporate	osób fizycznych personal		razem total						
w tys. zł										
PODREGION SUBREGION KOSZALIŃSKI (dok.)										
Powiat sławieński										
Gminy miejskie: Urban gminas:										
1	Dartowo	62927,1	36969,0	8899,0	153,6	8745,4	9935,5	134,3	281,7	
2	Sławno	47896,5	23383,0	8228,3	278,0	7950,3	6802,5	76,8	234,0	
Gminy wiejskie: Rural gminas:										
3	Dartowo	47222,7	29107,5	3801,7	158,9	3642,8	14863,0	1257,1	117,0	
4	Malechowo	29504,7	14458,1	3083,2	15,0	3068,2	6182,2	1222,1	189,8	
5	Postomino	44461,3	25898,7	3386,2	58,2	3328,0	14609,6	1252,4	52,7	
6	Sławno	38395,6	15024,4	3149,6	112,5	3037,1	4849,2	1278,0	86,5	
PODREGION SUBREGION SZCZECINECKO-PYRZYCKI										
Powiat choszczeński										
Gminy miejsko-wiejskie: Urban-rural gminas:										
7	Choszczno	79915,9	38154,7	13464,4	324,1	13140,3	8076,4	1973,4	247,5	
8	Drawno	21844,3	8307,7	2334,2	30,0	2304,2	1914,9	676,0	57,4	
9	Pelczyce	32182,8	11035,4	2848,4	44,7	2803,7	2770,8	1943,9	54,1	
10	Recz	23863,5	7578,7	1987,0	53,0	1934,0	2120,7	977,0	51,6	
Gminy wiejskie: Rural gminas:										
11	Bierzwnik	18928,3	6428,4	2516,6	13,5	2503,1	1018,7	822,2	222,0	
12	Krzęcin	16110,9	7060,0	1312,1	94,5	1217,6	2494,6	1091,3	21,8	
Powiat drawski										
Gminy miejsko-wiejskie: Urban-rural gminas:										
13	Czaplinek	43796,6	19846,0	5499,5	73,8	5425,7	8783,6	724,1	264,4	
14	Drawsko Pomorskie	72585,7	41221,7	9786,8	320,3	9466,5	18137,4	957,2	536,8	
15	Kalisz Pomorski ...	46157,4	27937,7	4135,2	76,3	4058,9	20221,6	448,5	247,5	
16	Złocieniec	55676,1	27640,0	8847,9	209,6	8638,3	8402,7	449,6	293,8	
Gminy wiejskie: Rural gminas:										
17	Ostrowice	10658,1	3690,7	867,5	0,5	867,0	863,8	513,4	10,3	
18	Wierzchowo	16017,1	6584,7	1934,2	4,4	1929,8	1860,8	306,9	7,1	
Powiat łobeski										
Gminy miejsko-wiejskie: Urban-rural gminas:										
19	Dobra	14855,4	5288,7	1320,8	4,3	1316,5	1576,0	838,5	10,5	
20	Łobez	55033,5	26463,2	7462,9	266,9	7196,0	8187,4	987,2	194,0	
21	Resko	33900,9	14485,8	4731,9	43,3	4688,6	4734,7	1097,0	131,1	
22	Węgorzyno	27096,0	10374,3	2851,9	132,9	2719,0	2849,6	1319,4	265,8	

<i>Of which</i>									
<i>own revenue</i>				<i>dotacje celowe z budżetu państwa appropriated allocations from the state budget</i>			<i>subwencja ogólna z budżetu państwa general subsidy from the state budget</i>		
<i>of which</i>				<i>razem total</i>	<i>w tym of which</i>		<i>razem total</i>	<i>w tym część oświatowa which educational tasks</i>	<i>Lp. No.</i>
<i>podatek od czynności cywilno- prawnych tax on civil law transac- tions</i>	<i>opłata skarbową treasury fee</i>	<i>dochody z majątku revenue from property</i>	<i>wpływy z usług revenue from services</i>		<i>na zadania z zakresu administracji rządowej for govern- ment admi- nistration tasks</i>	<i>na zadania własne for own tasks</i>			
<i>in thous. zł</i>									
714,5	53,4	8421,7	139,1	12033,6	9117,7	2789,6	9559,4	8791,8	1
383,6	223,1	2773,8	386,9	15839,7	11162,1	4039,4	8673,8	7121,5	2
623,9	34,9	1454,9	254,1	11817,7	7929,4	3687,5	6297,5	6243,4	3
126,8	22,9	79,3	1582,3	8163,7	7176,6	947,0	6883,0	5285,0	4
468,5	35,6	2284,0	22,0	11550,8	7713,5	2957,8	6945,2	6845,6	5
390,3	12,9	285,0	70,1	12068,7	9572,9	2429,6	11302,4	6519,4	6
1104,1	309,0	5219,4	1377,9	22852,3	19143,5	3658,1	18908,8	12833,9	7
85,9	14,7	161,4	258,1	6254,7	5110,0	1144,1	6086,3	3552,6	8
183,2	28,8	235,7	230,8	10798,9	9116,7	1629,8	10348,6	6764,2	9
145,3	21,4	761,6	289,7	8883,9	7090,6	1675,1	7400,8	4664,5	10
119,5	17,9	266,0	11,7	6668,0	5666,6	983,1	5831,9	3708,2	11
179,2	14,8	57,6	433,4	5807,6	4429,9	1359,4	3222,4	2307,3	12
385,6	46,0	962,0	9,9	14189,7	11421,5	2603,9	9761,0	6900,9	13
620,7	317,5	4556,6	887,1	17722,7	14836,1	2353,2	13641,2	9805,9	14
169,7	23,6	362,8	183,4	8339,1	7343,1	961,7	7109,8	6252,0	15
481,1	49,4	4513,9	273,5	16252,6	13158,3	3074,1	11497,5	7561,4	16
74,5	11,1	122,5	539,3	3546,9	2863,6	645,4	3418,7	2040,8	17
78,2	13,5	165,6	201,7	4974,1	4249,3	724,8	4458,3	3509,7	18
54,0	13,7	332,3	17,5	5045,7	4204,8	761,8	4521,0	2827,9	19
340,5	156,4	4252,2	145,8	16487,9	13383,8	3014,2	11488,6	7910,8	20
219,4	29,9	1020,9	81,5	9756,9	8297,3	1304,2	8901,0	7144,2	21
141,3	25,8	492,8	120,5	9781,1	7961,4	1592,6	6869,9	5381,7	22

TABL. 1 / 77/. **DOCHODY BUDŻETÓW GMIN WEDŁUG RODZAJÓW W 2016 R. (cd.)**
 REVENUE OF GMINAS BUDGETS BY TYPE IN 2016 (cont.)

Lp. No.	WYSZCZEGÓLNIENIE SPECIFICATION	Ogółem Grand total	w tym							
			dochody własne							
			razem total	udziały w podatkach stanowiących dochód budżetu państwa share in income from taxes comprising state budget revenue				podatek od nieruchomości tax on real estate	podatek rolny agricultural tax	podatek od środków transporto- wych tax on means of transport
				w podatku dochodowym od income tax						
razem total	osób prawnych corporate	osób fizycznych personal								
w tys. zł										
PODREGION SUBREGION SZCZECINECKO- -PYRZYCKI (cd.)										
Powiat łobeski (dok.)										
Gmina wiejska: Rural gmina:										
1	Radowo Małe	13676,3	4745,4	1276,5	3,8	1272,7	1238,0	1035,6	34,5	
Powiat myśliborski										
Gminy miejsko-wiejskie: Urban-rural gminas:										
2	Barlinek	74850,2	38979,7	12136,3	495,1	11641,2	12186,7	1215,8	1017,6	
3	Dębno	95111,8	53778,3	11627,2	689,3	10937,9	15087,7	1090,4	534,1	
4	Myślibórz	74445,4	33578,0	10735,7	330,7	10405,0	7950,8	2276,3	637,1	
Gminy wiejskie: Rural gminas:										
5	Boleszkowice	13222,4	6969,6	1212,7	13,6	1199,1	4090,0	384,9	42,9	
6	Nowogródek Pomorski	14020,1	5141,1	1308,5	80,3	1228,2	1148,0	505,9	166,8	
Powiat pyrzycki										
Gminy miejsko-wiejskie: Urban-rural gminas:										
7	Lipiany	19065,6	6378,9	2345,5	106,1	2239,4	2060,4	822,2	46,3	
8	Pyrzyce	65536,1	29910,8	11001,4	697,9	10303,5	8194,2	2953,3	245,8	
Gminy wiejskie: Rural gminas:										
9	Bielice	12822,3	4268,3	1159,3	4,0	1155,3	961,3	1075,1	116,4	
10	Kozielice	13407,6	6742,8	1117,1	384,3	732,8	2276,9	1248,9	9,2	
11	Przelewice	23280,8	10110,7	1788,0	2,0	1786,0	1523,5	2113,9	69,6	
12	Warnice	13062,8	3960,9	1108,3	27,5	1080,8	779,0	1239,1	26,8	
Powiat szczecinecki										
Gmina miejska: Urban gmina:										
13	Szczecinek	150842,9	84110,0	31209,8	1748,2	29461,6	26523,2	91,7	697,1	
Gminy miejsko-wiejskie: Urban-rural gminas:										
14	Barwice	36237,0	11721,6	2921,3	33,4	2887,9	4156,3	805,7	86,2	
15	Biały Bór	25310,2	10680,4	2133,2	57,4	2075,8	3372,9	143,0	175,6	
16	Borne Sulinowo ...	39540,0	15974,3	4612,7	23,4	4589,3	5651,2	368,9	52,1	
Gminy wiejskie: Rural gminas:										
17	Grzmiąca	19264,2	7025,9	1801,1	6,5	1794,6	2982,4	699,3	9,6	
18	Szczecinek	35764,3	11380,2	3743,3	37,4	3705,9	2970,1	949,4	137,4	
Powiat świdwiński										
Gmina miejska: Urban gmina:										
19	Świdwin	62042,4	31005,0	11200,7	223,3	10977,4	9720,2	69,6	209,9	

<i>Of which</i>									
<i>own revenue</i>				<i>dotacje celowe z budżetu państwa appropriated allocations from the state budget</i>			<i>subwencja ogólna z budżetu państwa general subsidy from the state budget</i>		
<i>of which</i>				<i>razem total</i>	<i>w tym of which</i>		<i>razem total</i>	<i>w tym część oświatowa which educational tasks</i>	<i>Lp. No.</i>
<i>podatek od czynności cywilno- -prawnych tax on civil law transac- tions</i>	<i>opłata skarbową treasury fee</i>	<i>dochody z majątku revenue from property</i>	<i>wpływy z usług revenue from services</i>		<i>na zadania z zakresu administracji rządowej for govern- ment adm- nistration tasks</i>	<i>na zadania własne for own tasks</i>			
<i>in thous. zł</i>									
67,0	10,9	204,2	8,3	4971,1	4125,9	841,3	3959,8	2641,1	1
606,4	69,6	2941,9	776,9	19997,5	16466,2	3406,3	15741,9	13226,5	2
774,2	77,4	4436,0	1256,1	25475,5	20128,1	4829,0	15164,4	12372,3	3
731,8	326,9	2636,7	1550,2	21609,7	18510,9	3040,3	17926,3	11414,5	4
64,0	8,4	359,7	256,1	4080,9	3514,8	563,9	2171,8	2153,6	5
82,7	7,3	113,3	567,5	4514,3	4144,5	369,8	4039,4	3044,9	6
111,8	21,4	326,6	120,4	5800,5	5003,4	763,7	6886,2	4246,8	7
598,0	189,2	2245,2	419,3	19849,5	15875,3	3883,1	15775,7	13483,2	8
62,8	6,7	209,6	20,5	4357,8	3800,8	517,8	4196,2	2773,8	9
453,2	11,3	123,6	4,7	3694,5	2714,8	979,7	2970,3	2380,2	10
85,4	23,7	1124,5	1494,8	7694,2	6477,8	1197,2	5442,4	3779,1	11
93,6	10,1	418,5	46,8	4599,9	3735,0	812,7	4502,0	2875,4	12
1558,9	462,8	10999,6	695,2	39716,0	29336,4	6608,7	26252,7	24621,2	13
175,8	25,1	490,5	11,4	13072,1	11101,4	1834,0	11443,3	6811,1	14
203,6	22,4	892,7	65,8	7637,7	6073,6	1482,1	6893,7	5304,8	15
446,0	30,6	1931,2	34,7	13156,8	9234,2	1394,9	10408,9	8079,0	16
231,1	13,3	133,3	154,6	6360,1	5303,8	1010,5	5878,2	3796,9	17
268,2	23,5	483,6	152,9	13599,6	11088,3	2316,4	10784,4	6112,6	18
588,0	120,3	4494,7	57,9	21131,1	13949,2	7095,7	9906,3	9452,7	19

TABL. 1 / 77/. **DOCHODY BUDŻETÓW GMIN WEDŁUG RODZAJÓW W 2016 R. (cd.)**
REVENUE OF GMINAS BUDGETS BY TYPE IN 2016 (cont.)

Lp. No.	WYSZCZEGÓLNIENIE SPECIFICATION	Ogółem Grand total	W tym								
			dochody własne								
			razem total	udziały w podatkach stanowiących dochód budżetu państwa share in income from taxes comprising state budget revenue					podatek od nieru- chomości tax on real estate	podatek rolny agricultural tax	podatek od środków transporto- wych tax on means of transport
				w podatku dochodowym od income tax		osób prawnych corporate	osób fizycznych personal	razem total			
w tys. zł											
PODREGION											
SUBREGION											
SZCZECINECKO- -PYRZYCKI (dok.)											
Powiat świdwiński (dok.)											
Gmina miejsko-wiejska: Urban-rural gmina:											
1	Połczyn-Zdrój	60880,5	27398,6	8815,7	327,6	8488,1	7945,9	1430,1	240,1		
Gminy wiejskie: Rural gminas:											
2	Brzeźno	12936,3	4008,2	844,1	0,6	843,5	1883,9	539,1	13,6		
3	Rąbino	14491,3	4701,0	1252,0	-0,4	1252,4	1677,4	849,2	21,7		
4	Sławoborze	16792,3	6626,2	1579,3	20,9	1558,4	3072,3	440,7	38,0		
5	Świdwin	24307,5	8491,2	2402,3	132,5	2269,8	2991,7	1241,8	83,8		
Powiat walecki											
Gmina miejska: Urban gmina:											
6	Wałcz	97609,8	56875,3	18615,4	900,5	17714,9	19257,5	132,2	793,8		
Gminy miejsko-wiejskie: Urban-rural gminas:											
7	Człopa	21178,1	7057,2	2024,9	4,6	2020,3	1700,8	394,4	79,2		
8	Mirosławiec	25460,5	11760,4	3336,7	157,3	3179,4	5034,9	366,4	175,9		
9	Tuczno	19171,2	6935,9	1962,0	89,1	1872,9	1897,1	654,4	32,3		
Gmina wiejska: Rural gmina:											
10	Wałcz	52355,8	21104,0	5426,0	50,9	5375,1	4983,9	2816,0	303,5		
PODREGION											
SUBREGION											
SZCZECIŃSKI											
Powiat goleniowski											
Gminy miejsko-wiejskie: Urban-rural gminas:											
11	Goleniów	162022,1	100042,4	33191,1	2983,9	30207,2	28484,7	794,3	1834,9		
12	Maszewo	33317,3	10738,8	3439,2	86,1	3353,1	3101,2	1543,7	72,5		
13	Nowogard	88053,8	32982,2	14261,0	375,3	13885,7	8272,0	1987,6	574,4		
14	Stepnica	23585,8	10834,9	2276,5	19,0	2257,5	4043,4	366,5	54,1		
Gminy wiejskie: Rural gminas:											
15	Osina	11309,5	4637,4	1281,9	35,5	1246,4	1178,7	466,0	51,3		
16	Przybiernów	20291,1	8077,1	2474,3	60,2	2414,1	2089,2	532,9	93,3		
Powiat gryficki											
Gminy miejsko-wiejskie: Urban-rural gminas:											
17	Gryfice	96710,5	45787,4	15747,6	536,4	15211,2	9338,7	1744,0	377,3		
18	Płoty	36143,2	11402,2	3595,6	65,2	3530,4	3724,2	1068,9	365,0		
19	Trzebiatów	66294,3	36054,9	8375,9	176,1	8199,8	10881,5	1498,4	179,1		

<i>Of which</i>									
<i>own revenue</i>				<i>dotacje celowe z budżetu państwa appropriated allocations from the state budget</i>			<i>subwencja ogólna z budżetu państwa general subsidy from the state budget</i>		
<i>of which</i>				<i>razem total</i>	<i>w tym of which</i>		<i>razem total</i>	<i>w tym część oświatowa which educational tasks</i>	<i>Lp. No.</i>
<i>podatek od czynności cywilno- prawnych tax on civil law transac- tions</i>	<i>opłata skarbową treasury fee</i>	<i>dochody z majątku revenue from property</i>	<i>wpływy z usług revenue from services</i>		<i>na zadania z zakresu administracji rządowej for govern- ment admini- stration tasks</i>	<i>na zadania własne for own tasks</i>			
<i>in thous. zł</i>									
424,6	43,3	2886,9	42,5	19264,1	14104,8	5098,4	14129,4	8551,1	1
27,9	11,5	74,6	35,7	4507,0	3612,2	893,4	4421,0	2565,8	2
48,3	13,1	116,0	12,8	5248,5	4650,2	594,7	4525,3	2840,4	3
57,1	16,7	226,1	141,9	6070,6	5126,8	915,3	4095,5	3202,3	4
139,7	9,6	240,4	40,7	9382,1	7796,8	1477,6	6305,9	3653,7	5
861,4	333,0	10505,3	226,4	22839,1	19095,0	3671,6	17179,9	15599,9	6
77,6	15,9	669,9	52,4	7418,9	6159,1	1205,5	6702,0	4349,8	7
117,5	21,2	514,6	41,5	6609,0	5722,8	862,6	7091,1	5792,3	8
123,9	19,2	533,6	16,5	5515,1	4703,2	775,3	6433,5	4339,0	9
319,6	17,1	1599,4	2296,4	16066,3	14869,0	1153,5	15185,5	10802,6	10
8036,5	554,8	4135,3	1308,9	33044,1	27191,3	3928,4	28935,5	25106,8	11
242,1	28,4	365,8	330,6	10589,4	9325,1	1147,0	11989,1	7266,2	12
884,4	98,2	1650,5	231,2	28486,0	22513,6	5663,7	26551,0	17005,6	13
162,9	16,1	1041,5	92,2	5523,8	4721,0	774,6	5805,9	3946,8	14
50,4	11,0	55,6	133,7	3684,9	3299,2	385,7	2987,2	1977,4	15
110,1	18,6	1068,3	234,0	6717,7	6008,9	659,5	5496,3	4415,6	16
661,5	424,2	3368,7	6582,7	29414,8	23904,7	5211,2	21446,7	15716,1	17
203,4	24,1	284,1	67,7	13650,3	11112,7	1831,8	11081,2	6962,0	18
546,8	55,6	6837,0	323,1	17546,7	15262,0	2059,3	12692,7	9444,4	19

TABL. 1 / 77/. **DOCHODY BUDŻETÓW GMIN WEDŁUG RODZAJÓW W 2016 R. (cd.)**
REVENUE OF GMINAS BUDGETS BY TYPE IN 2016 (cont.)

Lp. No.	WYSZCZEGÓLNIENIE SPECIFICATION	Ogółem Grand total	w tym								
			dochody własne								
			razem total	w tym							
				udziały w podatkach stanowiących dochód budżetu państwa share in income from taxes comprising state budget revenue					podatek od nieruchomości tax on real estate	podatek rolny agricultural tax	podatek od środków transportowych tax on means of transport
				razem total	w podatku dochodowym od income tax						
osób prawnych corporate	osób fizycznych personal										
w tys. zł											
PODREGION SUBREGION SZCZECIŃSKI (cd.)											
Powiat gryficki (dok.)											
Gminy wiejskie: Rural gminas:											
1	Brojce	16474,7	3493,7	1174,4	20,5	1153,9	637,9	947,8	38,8		
2	Karnice	15934,6	7433,2	1524,2	13,1	1511,1	2622,2	1042,5	76,6		
3	Rewal	78039,4	70912,7	4178,6	103,2	4075,4	15908,3	115,5	125,9		
Powiat gryfiński											
Gminy miejsko-wiejskie: Urban-rural gminas:											
4	Cedynia	20511,9	10602,0	1713,0	225,5	1487,5	2670,9	912,3	57,4		
5	Chojna	47869,4	19859,7	6049,2	125,3	5923,9	6414,7	2019,9	289,1		
6	Gryfino	135230,3	82177,1	26020,3	1491,3	24529,0	31117,8	1632,9	482,6		
7	Mieszkowice	27516,7	10841,2	2842,1	123,9	2718,2	3575,0	1279,7	61,8		
8	Moryń	14248,6	5043,1	1547,1	3,0	1544,1	1516,7	1024,6	60,1		
9	Trzciańsko-Zdrój	21124,7	7465,1	1966,0	62,4	1903,6	1533,9	1318,9	136,8		
Gminy wiejskie: Rural gminas:											
10	Banie	26657,7	9872,1	2345,6	66,6	2279,0	2280,2	1939,5	42,4		
11	Stare Czarnowo	16182,9	8674,9	2335,2	24,5	2310,7	4187,5	622,7	155,9		
12	Widuchowa	20940,7	7859,2	1977,2	6,1	1971,1	1949,9	1118,7	103,7		
Powiat kamieński											
Gminy miejsko-wiejskie: Urban-rural gminas:											
13	Dziwnów	38136,0	29479,5	3019,3	151,5	2867,8	7306,8	30,4	117,7		
14	Golczewo	24712,4	10753,2	3221,0	128,9	3092,1	2429,2	756,6	98,4		
15	Kamień Pomorski	53199,2	29339,6	8853,7	193,0	8660,7	10021,3	1525,2	282,3		
16	Międyzdroje	52814,4	43460,6	5835,2	419,3	5415,9	8508,6	11,0	136,1		
17	Wolin	48861,4	23909,2	6159,1	63,9	6095,2	7993,5	1492,5	258,7		
Gmina wiejska: Rural gmina:											
18	Świerzno	18438,4	5437,9	1631,7	18,1	1613,6	1262,0	645,1	43,6		
Powiat policki											
Gminy miejsko-wiejskie: Urban-rural gminas:											
19	Nowe Warpno	8919,0	4940,2	958,7	6,2	952,5	1049,3	46,0	-		
20	Police	178535,1	120085,2	34863,7	1274,9	33588,8	48134,5	265,8	543,9		
Gminy wiejskie: Rural gminas:											
21	Dobra (Szczecińska)	90909,7	63099,6	35935,9	865,8	35070,1	11540,6	556,9	294,9		
22	Kołbaskowo	60395,6	39843,8	14411,6	314,2	14097,4	10647,5	1124,7	566,4		

<i>Of which</i>									
<i>own revenue</i>				<i>dotacje celowe z budżetu państwa appropriated allocations from the state budget</i>			<i>subwencja ogólna z budżetu państwa general subsidy from the state budget</i>		
<i>of which</i>				<i>razem total</i>	<i>w tym of which</i>		<i>razem total</i>	<i>w tym część oświatowa which educational tasks</i>	<i>Lp. No.</i>
<i>podatek od czynności cywilno- prawnych tax on civil law transac- tions</i>	<i>opłata skarbową treasury fee</i>	<i>dochody z majątku revenue from property</i>	<i>wpływy z usług revenue from services</i>		<i>na zadania z zakresu administracji rządowej for govern- ment admini- stration tasks</i>	<i>na zadania własne for own tasks</i>			
<i>in thous. zł</i>									
43,5	4,4	149,2	14,1	7316,5	6195,5	1093,9	5664,5	3361,5	1
231,4	13,8	381,6	197,6	5077,3	4585,7	473,4	3424,1	2584,2	2
1212,4	47,3	36567,1	1350,9	3231,6	2658,0	497,4	3895,1	3877,0	3
126,8	20,9	2498,8	16,0	5193,3	4219,7	943,6	4649,6	3712,5	4
445,3	59,4	3093,6	76,3	15498,3	12555,1	2801,5	12471,5	9312,3	5
1159,1	435,0	5972,3	1445,8	30635,0	23765,9	6301,8	21569,4	21409,8	6
197,8	20,4	792,0	77,6	8851,1	7506,4	1222,6	7824,4	6186,1	7
179,4	14,5	297,8	75,6	5281,2	4462,3	733,1	3923,1	2875,9	8
362,7	19,9	442,6	61,3	6166,4	5016,9	1066,2	6412,3	4469,0	9
139,6	23,1	1268,4	61,6	8905,4	6692,2	1822,8	7880,1	5346,5	10
126,3	9,0	153,1	296,7	4178,8	3431,7	677,0	3294,2	2490,3	11
131,4	11,9	389,6	27,8	7215,3	5784,7	1219,1	5866,2	4441,3	12
791,4	24,7	8028,6	254,6	5065,2	2577,7	2487,5	3373,8	3207,3	13
103,3	17,6	114,0	153,7	7173,0	5505,6	1036,2	6754,8	4743,7	14
810,6	288,3	3671,4	127,5	14153,5	11741,9	2349,5	9706,1	7727,7	15
1236,1	40,7	13965,7	423,0	5536,2	3361,5	2174,7	3817,6	2854,8	16
601,3	54,0	1231,5	716,8	12973,0	10565,6	2355,2	11979,2	8656,2	17
107,4	13,8	461,3	8,7	6365,8	5324,4	1041,4	5759,8	2828,2	18
61,5	7,8	1913,6	7,4	1717,0	1197,7	400,3	1258,4	857,5	19
2132,8	356,9	4565,9	1858,3	34531,1	29101,5	5377,2	22606,4	22113,3	20
2684,7	54,5	807,6	13,8	15889,2	13026,7	1701,2	11681,4	11681,4	21
1194,4	39,9	3950,3	72,9	11297,8	8433,6	1701,6	9254,1	8780,8	22

TABL. 1 / 77/. **DOCHODY BUDŻETÓW GMIN WEDŁUG RODZAJÓW W 2016 R. (dok.)**
REVENUE OF GMINAS BUDGETS BY TYPE IN 2016 (cont.)

Lp. No.	WYSZCZEGÓLNIENIE SPECIFICATION	Ogółem Grand total	w tym								
			dochody własne								
			razem total	w tym							
				udziały w podatkach stanowiących dochód budżetu państwa share in income from taxes comprising state budget revenue					podatek od nieru- chomości tax on real estate	podatek rolny agricultural tax	podatek od środków transporto- wych tax on means of transport
				w podatku dochodowym od income tax							
osób prawnych corporate	osób fizycznych personal										
w tys. zł											
PODREGION SUBREGION SZCZECIŃSKI (dok.)											
Powiat stargardzki											
Gmina miejska: Urban gmina:											
1	Stargard	256035,7	144331,6	54262,1	2897,0	51365,1	38548,0	163,6	828,9		
Gminy miejsko-wiejskie: Urban-rural gminas:											
2	Chociwel	21740,0	8383,8	2635,5	130,2	2505,3	2023,0	719,4	64,8		
3	Dobrzany	17868,3	5474,4	1622,3	17,2	1605,1	1365,9	445,9	33,8		
4	Ińsko	12586,9	5490,8	1412,4	97,9	1314,5	1813,7	403,4	29,8		
5	Suchań	16919,7	6112,9	1332,5	2,3	1330,2	1299,6	1007,5	94,2		
Gminy wiejskie: Rural gminas:											
6	Dolice	29814,9	9002,7	2794,7	54,3	2740,4	2369,7	2388,2	33,5		
7	Kobylanka	22907,8	13625,5	4798,3	123,6	4674,7	5848,4	241,9	111,0		
8	Marianowo	12724,2	3045,6	1176,9	1,6	1175,3	562,5	488,1	18,9		
9	Stara Dąbrowa	17599,1	6843,9	1411,2	41,0	1370,2	2291,2	1150,2	41,4		
10	Stargard	44694,5	19075,3	5848,3	75,5	5772,8	7257,5	2724,7	126,6		

<i>Of which</i>									
<i>own revenue</i>				<i>dotacje celowe z budżetu państwa appropriated allocations from the state budget</i>			<i>subwencja ogólna z budżetu państwa general subsidy from the state budget</i>		
<i>of which</i>				<i>razem total</i>	<i>w tym of which</i>		<i>razem total</i>	<i>w tym część oświatowa which educational tasks</i>	<i>Lp. No.</i>
<i>podatek od czynności cywilno- prawnych tax on civil law transac- tions</i>	<i>opłata skarbową treasury fee</i>	<i>dochody z majątku revenue from property</i>	<i>wpływy z usług revenue from services</i>		<i>na zadania z zakresu administracji rządowej for govern- ment admi- nistration tasks</i>	<i>na zadania własne for own tasks</i>			
<i>in thous. zł</i>									
3227,6	674,5	17126,1	12089,6	61497,1	49546,8	9897,7	46518,2	44418,9	1
413,7	23,0	789,8	148,4	6955,9	6178,7	763,3	6400,3	4499,0	2
78,7	14,1	341,9	185,2	6073,6	4774,5	1211,2	5911,6	3536,8	3
103,1	15,1	338,1	55,6	3737,8	3142,7	560,1	3343,8	2576,1	4
97,2	15,0	220,2	713,2	5746,3	4811,8	875,5	5060,5	3422,3	5
95,2	21,5	263,2	103,2	11162,8	9799,9	1355,2	9649,4	6316,1	6
363,8	20,7	361,9	6,4	4573,2	3739,6	833,6	4632,1	3769,9	7
126,4	13,3	235,3	78,4	4677,1	3880,6	796,5	5001,6	2921,5	8
99,0	10,0	292,1	264,6	6203,3	5338,8	838,4	4552,0	3718,5	9
606,5	27,6	604,9	439,5	15451,3	13478,2	1828,5	10167,9	6636,1	10

TABL. 2 /78/. **WYDATKI BUDŻETÓW GMIN WEDŁUG RODZAJÓW W 2016 R.**
EXPENDITURE OF GMINAS BUDGETS BY TYPE IN 2016

WYSZCZEGÓLNIENIE SPECIFICATION	Ogółem Grand total	Wydatki bieżące Current expenditure						Wydatki majątkowe Property expenditure	
		razem total	w tym of which				razem total		Wydatki majątkowe Property expenditure
			dotacje allocations	świadczenia na rzecz osób fizycznych benefits for natural persons	wydatki bieżące jednostek budżetowych current expenditure of budgetary entities				
					wynagrodzenia i usług wages and salaries	zakup materiałów i usług purchase of materials and services			
		w tys. zł		in thous. zł					
OGÓŁEM	4649548,5	4197458,1	304649,9	1130749,8	2683603,1	1292343,6	904035,2	452090,4	
TOTAL									
PODREGION SUBREGION KOSZALIŃSKI									
Powiat białogardzki									
Gmina miejska: Urban gmina:									
Białogard	93180,6	82823,3	5198,3	23954,9	53039,2	23646,6	14581,7	10357,3	
Gminy miejsko-wiejskie: Urban-rural gminas:									
Karlino	51468,7	41875,1	1564,4	11337,5	27578,7	11559,4	11698,2	9593,6	
Tychowo	31214,3	27381,7	914,4	8776,5	17292,5	8942,4	5245,9	3832,6	
Gmina wiejska: Rural gmina:									
Białogard	29889,0	29563,0	338,4	8713,0	19842,8	7693,4	8712,9	326,0	
Powiat kołobrzeski									
Gmina miejska: Urban gmina:									
Kołobrzeg	187680,4	172622,2	18034,5	29199,3	123645,8	51379,2	53109,5	15058,2	
Gminy miejsko-wiejskie: Urban-rural gmina:									
Gościno	27744,1	22377,5	300,0	6076,9	15624,4	7888,5	4588,5	5366,6	
Gminy wiejskie: Rural gminas:									
Dygowo	23580,1	20848,4	194,1	5151,0	15083,5	7372,8	4787,4	2731,6	
Kołobrzeg	47718,2	37911,0	5692,3	8533,9	23054,0	9219,8	9817,2	9807,2	
Rymań	17463,6	16894,5	473,7	4211,5	11750,8	4908,2	3457,2	569,0	
Siemyśl	14297,3	14169,3	44,5	3941,4	10095,1	4823,9	3475,4	128,0	
Ustronie Morskie	28163,0	23894,1	1319,3	3426,8	18526,8	8524,6	6362,0	4268,9	
Powiat koszaliński									
Gminy miejsko-wiejskie: Urban-rural gminas:									
Bobolice	39472,8	38628,5	1222,7	11249,6	25624,3	13211,3	7926,0	844,3	
Polanów	39681,1	36189,1	2606,6	10969,7	22139,9	10441,1	7729,3	3492,0	
Sianów	53088,1	45581,4	5079,9	13727,4	26342,7	12553,4	9202,8	7506,7	
Gminy wiejskie: Rural gminas:									
Będzino	37894,9	34967,3	1776,7	9263,4	23502,5	10969,2	8752,2	2927,6	
Biesiekierz	26694,7	23174,0	1762,2	5799,0	15438,4	7709,7	5223,8	3520,7	
Manowo	25580,8	24485,7	1689,1	6320,6	15725,1	6981,5	6531,4	1095,1	
Mielno	39922,4	33596,0	3090,1	3795,4	24490,7	9013,5	12881,2	6326,4	
Świeszyno	26486,8	21886,6	1026,9	5990,5	14834,5	6987,6	5377,2	4600,1	

TABL. 2/78/. WYDATKI BUDŻETÓW GMIN WEDŁUG RODZAJÓW W 2016 R. (cd.)
 EXPENDITURE OF GMINAS BUDGETS BY TYPE IN 2016 (cont.)

WYSZCZEGÓLNIENIE SPECIFICATION	Ogółem Grand total	Wydatki bieżące Current expenditure						Wydatki majątkowe Property expenditure	
		razem total	dotacje allocations	świadczenia na rzecz osób fizycznych benefits for natural persons	w tym of which		razem total		zakup materiałów i usług purchase of materials and services
					wydatki bieżące jednostek budżetowych current expenditure of budgetary entities				
					w tym of which	w tym of which			
				wynagro- dzenia wages and salaries					
				w tys. zł	in thous. zł				
PODREGION SUBREGION KOSZALIŃSKI (dok.)									
Powiat sławieński									
Gminy miejskie: Urban gminas:									
Darłowo	54549,3	52459,5	6484,8	11871,7	33846,7	15194,3	14068,8	2089,8	
Sławno	48665,9	43399,8	2410,4	12424,8	28104,8	14969,0	9156,6	5266,1	
Gminy wiejskie: Rural gminas:									
Darłowo	52188,4	39893,1	4907,3	8718,4	25490,0	10575,5	10936,9	12295,3	
Malechowo	28524,1	26183,6	762,4	7481,1	17676,1	9612,5	4525,0	2340,5	
Postomino	41620,9	32209,6	3559,2	8054,7	20326,9	9935,9	6049,0	9411,3	
Sławno	36985,5	30024,0	885,4	9915,6	18431,3	9017,7	6090,5	6961,5	
PODREGION SUBREGION SZCZECINECKO- -PYRZYCKI									
Powiat choszczeński									
Gminy miejsko-wiejskie: Urban-rural gminas:									
Choszczno	78346,6	76854,2	2349,1	20588,6	52712,4	26293,8	17647,5	1492,4	
Drawno	20455,3	18999,4	938,7	5572,3	12230,7	5917,8	3752,0	1455,9	
Pelczyce	30377,2	28481,4	1596,8	9225,1	16818,0	8943,0	4283,9	1895,8	
Recz	23002,8	22370,6	884,1	7796,5	13217,6	6265,5	2896,4	632,2	
Gminy wiejskie: Rural gminas:									
Bierzwnik	17905,5	17525,9	642,1	6185,0	10491,2	6039,7	2204,5	379,6	
Krzęcin	16153,1	14956,0	911,3	4569,6	9177,1	4931,0	2112,3	1197,1	
Powiat drawski									
Gminy miejsko-wiejskie: Urban-rural gminas:									
Czaplinek	42828,3	40691,3	1873,6	13336,0	24721,3	12562,4	7845,5	2137,0	
Drawsko Pomorskie	70481,9	62141,6	4786,3	16045,9	40648,6	21457,8	12547,9	8340,3	
Kalisz Pomorski	42509,6	39122,5	3803,5	8966,2	23287,4	12756,8	5503,3	3387,1	
Złocieniec	51822,5	49745,7	2435,4	15806,4	30794,5	13140,9	13422,7	2076,8	
Gminy wiejskie: Rural gminas:									
Ostrowice	9853,0	9744,0	158,5	3111,8	5994,6	3545,5	1185,9	109,0	
Wierzchowo	17117,8	15621,3	673,4	4604,1	10163,9	5382,1	2355,7	1496,5	

TABL. 2/78/. WYDATKI BUDŻETÓW GMIN WEDŁUG RODZAJÓW W 2016 R. (cd.)
 EXPENDITURE OF GMINAS BUDGETS BY TYPE IN 2016 (cont.)

WYSZCZEGÓLNIENIE SPECIFICATION	Ogółem Grand total	Wydatki bieżące Current expenditure						Wydatki majątkowe Property expenditure
		razem total	w tym of which					
			dotacje allocations	świadczenia na rzecz osób fizycznych benefits for natural persons	wydatki bieżące jednostek budżetowych current expenditure of budgetary entities			
					razem total	w tym of which	zakup materiałów i usług purchase of materials and services	
				wynagro- dzenia wages and salaries				
		w tys. zł		in thous. zł				
PODREGION SUBREGION SZCZECINECKO- PYRZYCKI (cd.)								
Powiat łobeski								
Gminy miejsko-wiejskie: Urban-rural gminas:								
Dobra	14494,4	14306,5	982,0	4131,2	9042,4	4034,9	3165,0	187,9
Łobez	55316,1	48974,1	3016,3	13748,0	31373,8	16554,2	9367,5	6342,0
Resko	32881,6	30418,2	1608,4	9076,9	19204,3	9889,5	5746,9	2463,4
Węgorzyno	25985,6	24553,2	745,4	8626,0	14935,4	7324,6	4684,9	1432,4
Gmina wiejska: Rural gmina:								
Radowo Małe	13188,6	12748,6	431,6	4204,9	7978,5	4121,8	2137,8	440,0
Powiat myśliborski								
Gminy miejsko-wiejskie: Urban-rural gminas:								
Barlinek	73061,5	63755,3	5540,1	17687,1	39921,7	19681,3	13518,6	9306,2
Dębno	92078,2	80041,2	5060,5	22306,4	51835,9	24869,5	19301,4	12037,0
Myślibórz	73095,1	66055,1	3894,1	18685,0	42785,7	20277,4	15286,9	7040,0
Gminy wiejskie: Rural gminas:								
Boleszkowice	13726,5	13223,0	429,0	3596,9	8952,7	4554,6	1896,4	503,5
Nowogródek Pomorski	12840,1	12619,5	318,6	4229,9	7879,5	4416,4	1664,2	220,6
Powiat pyrzycki								
Gminy miejsko-wiejskie: Urban-rural gminas:								
Lipiany	18666,8	17474,9	843,0	5433,5	10967,4	5758,5	2739,9	1191,9
Pyrzyce	62934,0	60114,1	4524,5	17396,3	37514,5	20163,6	10533,8	2819,9
Gminy wiejskie: Rural gminas:								
Bielice	11942,6	11896,9	1,8	3793,4	7105,4	3690,0	1823,8	45,7
Kozielice	11048,2	10506,2	525,1	3253,0	6550,2	3486,5	1457,2	542,0
Przelewice	22101,2	20721,5	889,9	6799,8	12770,5	7007,6	2992,7	1379,8
Warnice	12998,1	12580,8	137,9	3973,0	8232,4	4356,1	1943,4	417,4
Powiat szczecinecki								
Gmina miejska: Urban gmina:								
Szczecinek	142256,8	127469,7	21150,5	34186,5	70857,7	31583,2	22023,6	14787,1

TABL. 2/78/. WYDATKI BUDŻETÓW GMIN WEDŁUG RODZAJÓW W 2016 R. (cd.)
 EXPENDITURE OF GMINAS BUDGETS BY TYPE IN 2016 (cont.)

WYSZCZEGÓLNIENIE SPECIFICATION	Ogółem Grand total	Wydatki bieżące Current expenditure						Wydatki majątkowe Property expenditure	
		razem total	dotacje allocations	świadczenia na rzecz osób fizycznych benefits for natural persons	w tym of which		Wydatki bieżące jednostek budżetowych current expenditure of budgetary entities		
					razem total	w tym of which			
						wynagro- dzenia wages and salaries			zakup materiałów i usług purchase of materials and services
		w tys. zł		in thous. zł					
PODREGION SUBREGION SZCZECINECKO- PYRZYCKI (dok.)									
Powiat szczecinecki (dok.)									
Gminy miejsko-wiejskie: Urban-rural gminas:									
Barwice	35506,8	34079,2	1583,8	11559,3	20678,6	9357,7	7771,6	1427,6	
Biały Bór	24687,2	24599,8	1111,1	7599,6	15308,1	7995,7	4635,5	87,4	
Borne Sulinowo	39773,5	35892,5	2151,3	9671,6	23443,9	12170,7	6950,6	3881,0	
Gminy wiejskie: Rural gminas:									
Grzmiąca	18941,4	18386,0	460,4	5803,2	11866,3	6064,2	3519,5	555,5	
Szczecinek	34997,6	31953,9	228,2	11967,8	19538,6	9787,5	5975,2	3043,6	
Powiat świdwiński									
Gmina miejska: Urban gmina:									
Świdwin	61989,4	52201,6	3995,7	17561,5	30087,0	16627,6	8221,6	9787,8	
Gmina miejsko-wiejska: Urban-rural gmina:									
Połczyn-Zdrój	60176,3	58776,4	2169,6	15812,1	39587,3	19312,0	14392,5	1399,9	
Gminy wiejskie: Rural gminas:									
Brzeżno	11488,6	11294,9	301,0	4069,7	6813,4	3555,9	1761,2	193,7	
Rąbino	14275,0	13783,3	13,0	4369,2	9254,7	4470,1	2858,6	491,7	
Sławoborze	15817,4	15734,5	201,5	5149,9	10275,2	5101,2	3333,4	82,9	
Świdwin	23040,7	22199,0	614,2	7909,6	13459,5	6801,9	3757,4	841,7	
Powiat walecki									
Gmina miejska: Urban gmina:									
Wałcz	90599,8	84000,5	5826,4	21978,8	55449,5	25591,9	19169,7	6599,4	
Gminy miejsko-wiejskie: Urban-rural gminas:									
Człopa	20534,9	19313,0	779,3	6767,8	11564,9	6056,4	3338,0	1222,0	
Mirosławiec	25233,9	22209,6	1196,4	6681,4	14215,0	7702,1	4172,1	3024,4	
Tuczno	18371,1	17173,7	645,3	4942,7	11520,8	6114,8	3184,2	1197,4	
Gmina wiejska: Rural gmina:									
Wałcz	51323,4	46222,0	3271,0	14807,9	28091,0	12020,7	10038,4	5101,3	

TABL. 2/78/. **WYDATKI BUDŻETÓW GMIN WEDŁUG RODZAJÓW W 2016 R. (cd.)**
 EXPENDITURE OF GMINAS BUDGETS BY TYPE IN 2016 (cont.)

WYSZCZEGÓLNIENIE SPECIFICATION	Ogółem Grand total	Wydatki bieżące Current expenditure						Wydatki majątkowe Property expenditure
		razem total	w tym of which					
			dotacje allocations	świadczenia na rzecz osób fizycznych benefits for natural persons	wydatki bieżące jednostek budżetowych current expenditure of budgetary entities			
					razem total	w tym of which	zakup materiałów i usług purchase of materials and services	
				wynagro- dzenia wages and salaries				
w tys. zł in thous. zł								
PODREGION SUBREGION SZCZECIŃSKI								
Powiat goleniowski								
Gminy miejsko-wiejskie: Urban-rural gminas:								
Goleniów	152031,0	121484,7	17975,8	28494,9	73659,7	33704,8	29085,6	30546,4
Maszewo	31388,1	29619,3	1657,6	9798,6	17528,3	8452,8	5728,3	1768,8
Nowogard	80024,7	73081,1	5700,7	24374,5	41956,7	22908,0	11378,8	6943,6
Stepnica	19126,3	17779,7	988,3	5087,0	11691,1	6063,0	2783,2	1346,6
Gminy wiejskie: Rural gminas:								
Osina	12345,2	10283,0	109,7	3328,0	6798,4	3615,9	1839,0	2062,2
Przybiemów	18683,8	18083,0	697,4	5833,0	11315,6	5560,2	2823,5	600,9
Powiat gryficki								
Gminy miejsko-wiejskie: Urban-rural gminas:								
Gryfice	89607,1	84545,1	5284,2	26749,4	51854,8	25938,2	16349,3	5062,0
Płoty	40852,1	33279,6	1235,1	12337,9	19226,6	10040,6	5684,4	7572,6
Trzebiatów	60569,0	58387,3	2228,0	15771,0	39453,0	18144,1	14833,0	2181,8
Gminy wiejskie: Rural gminas:								
Brojce	16547,1	16322,4	363,8	6540,8	9123,8	4370,9	3221,7	224,7
Karnice	15604,2	15287,8	732,2	4570,1	9667,9	4796,9	2894,1	316,4
Rewal	65242,4	60539,5	3313,0	3228,3	40518,1	7399,2	22450,7	4702,9
Powiat gryfiński								
Gminy miejsko-wiejskie: Urban-rural gminas:								
Cedynia	20351,2	17755,2	1372,3	4970,6	11336,5	6482,3	2388,6	2595,9
Chojna	48165,2	46510,2	2243,7	13309,0	30347,6	16711,8	6714,8	1655,0
Gryfino	125832,2	115650,8	6861,9	24974,5	81974,4	41704,5	26797,9	10181,4
Mieszkowice	27627,5	25839,6	889,4	7775,9	16923,5	9339,1	4025,6	1787,9
Moryń	14496,4	13782,0	1166,3	4613,6	7839,7	4355,5	1752,9	714,4
Trzcińsko-Zdrój	20296,6	19412,0	874,7	5518,1	12735,5	7156,3	2856,1	884,6
Gminy wiejskie: Rural gminas:								
Banie	25110,7	22719,8	764,3	6793,3	14813,8	7637,2	4225,8	2390,9
Stare Czarnowo	16102,6	15072,6	495,6	3745,9	10627,8	4860,6	3336,5	1030,0
Widuchowa	20139,7	18183,5	333,2	6227,0	11262,5	5835,3	2855,4	1956,2

TABL. 2/78/. **WYDATKI BUDŻETÓW GMIN WEDŁUG RODZAJÓW W 2016 R. (dok.)**
EXPENDITURE OF GMINAS BUDGETS BY TYPE IN 2016 (cont.)

WYSZCZEGÓLNIENIE SPECIFICATION	Ogółem Grand total	Wydatki bieżące Current expenditure						Wydatki majątkowe Property expenditure	
		razem total	dotacje allocations	świadczenia na rzecz osób fizycznych benefits for natural persons	w tym of which		Wydatki bieżące jednostek budżetowych current expenditure of budgetary entities		
					razem total	w tym of which			
						wynagro- dzenia wages and salaries			zakup materiałów i usług purchase of materials and services
		w tys. zł		in thous. zł					
PODREGION SUBREGION SZCZECIŃSKI (dok.)									
Powiat kamieński									
Gminy miejsko-wiejskie: Urban-rural gminas:									
Dziwnów	34333,4	26044,4	1142,9	3351,4	20278,2	8895,2	8952,2	8289,0	
Golczewo	23454,0	20752,1	714,3	6151,4	13592,8	7114,3	4078,2	2701,9	
Kamień Pomorski	49312,3	48008,8	1908,1	12370,5	32515,2	13237,2	12077,4	1303,5	
Międzydroje	46120,3	37092,6	3213,6	4052,4	29064,2	12069,3	13887,9	9027,7	
Wolin	49020,4	44306,1	4242,8	11366,5	27989,2	13938,6	9337,5	4714,3	
Gmina wiejska: Rural gmina:									
Świerżno	19218,5	16191,9	189,3	5964,2	9801,2	4942,8	2625,2	3026,6	
Powiat policki									
Gminy miejsko-wiejskie: Urban-rural gminas:									
Nowe Warpno	9529,2	9163,4	362,0	1627,9	6240,0	2746,3	2660,6	365,7	
Police	170148,7	151828,6	17616,1	31511,8	96759,8	50811,7	31429,2	18320,1	
Gminy wiejskie: Rural gminas:									
Dobra (Szczecińska)	85370,5	60285,1	9656,6	14233,6	35660,4	16191,0	13869,1	25085,4	
Kołbaskowo	53919,8	43838,6	4070,2	9591,0	30063,1	13487,2	12559,5	10081,2	
Powiat stargardzki									
Gmina miejska: Urban gmina:									
Stargard	239144,9	225939,9	29462,6	55883,5	138710,7	69933,9	48106,3	13205,0	
Gminy miejsko-wiejskie: Urban-rural gminas:									
Chociwel	20860,2	19790,4	453,9	6426,3	12823,8	6578,6	3666,1	1069,8	
Dobrzany	19020,4	16267,6	422,7	5801,7	9812,4	4882,6	3220,1	2752,8	
Ińsko	12275,0	12088,6	368,9	3498,4	8137,1	4153,5	2640,0	186,4	
Suchań	15871,4	15414,7	544,2	5218,4	9545,3	4792,4	2784,0	456,7	
Gminy wiejskie: Rural gminas:									
Dolice	28168,0	26297,1	1340,9	9759,2	14734,3	7663,9	3688,9	1870,9	
Kobylanka	22448,4	19371,5	1941,4	4501,1	12512,6	5874,7	4620,2	3076,9	
Marianowo	11792,9	11526,2	661,9	4218,4	6557,4	3722,0	1292,3	266,7	
Stara Dąbrowa	18646,7	16067,8	927,2	5458,3	9179,6	4363,5	2805,7	2578,9	
Stargard	40769,5	38993,8	3085,8	13231,0	22144,2	11000,5	6301,1	1775,7	

TABL. 3 /79/. WYDATKI BUDŻETÓW GMIN WEDŁUG DZIAŁÓW W 2016 R.
 EXPENDITURE OF GMINAS BUDGETS BY DIVISION IN 2016

Lp. No.	WYSZCZEGÓLNIENIE SPECIFICATION	Ogółem Total	W tym			
			rolnictwo i łowiectwo agriculture and hunting	transport i łączność transport and communication	gospodarka mieszkaniowa dwelling economy	administracja publiczna public administration
w tys.						
1	OGÓŁEM TOTAL PODREGION SUBREGION KOSZALIŃSKI Powiat białogardzki Gmina miejska: <i>Urban gmina:</i>	4649548,5	83679,5	277388,6	173134,0	469035,6
2	Białogard	93180,6	36,5	3943,1	8089,1	8965,7
Gminy miejsko-wiejskie: <i>Urban-rural gminas:</i>						
3	Karlino	51468,7	672,8	3115,9	6130,9	4211,3
4	Tychowo	31214,3	631,5	1496,0	706,9	2956,1
Gmina wiejska: <i>Rural gmina:</i>						
5	Białogard	29889	991,4	492,3	88,1	3177,4
Powiat kołobrzeski Gmina miejska: <i>Urban gmina:</i>						
6	Kołobrzeg	187680,4	4,8	17587,3	13750,8	18919,7
Gmina miejsko-wiejska: <i>Urban-rural gmina:</i>						
7	Gościno	27744,1	537,9	4646,3	522,5	2562,4
Gminy wiejskie: <i>Rural gminas:</i>						
8	Dygowo	23580,1	711,0	2519,6	671,6	2368,1
9	Kołobrzeg	47718,2	440,3	6156,0	860,2	5172,1
10	Rymań	17463,6	469,2	306,8	232,5	2345,7
11	Siemyśl	14297,3	488,6	72,7	46,5	1382,4
12	Ustronie Morskie	28163,0	137,0	1565,8	556,0	3665,8
Powiat koszaliński Gminy miejsko-wiejskie: <i>Urban-rural gminas:</i>						
13	Bobolice	39472,8	722,3	751,5	1333,1	3466,8
14	Polanów	39681,1	909,7	2385,8	830,5	4134,2
15	Sianów	53088,1	722,6	5093,9	2098,6	5484,5
Gminy wiejskie: <i>Rural gminas:</i>						
16	Będzino	37894,9	873,3	1616,8	145,1	3618,1
17	Biesiekierz	26694,7	433,9	4127,3	335,6	2738,6
18	Manowo	25580,8	744,2	983,6	971,8	3002,4
19	Mielno	39922,4	145,3	2583,5	648,5	6304,5
20	Świeszyno	26486,8	3142,9	2491,3	417,2	3103,5
Powiat sławieński Gminy miejskie: <i>Urban gminas:</i>						
21	Dałowo	54549,3	220,9	2249,5	1950,6	6791,1
22	Sławno	48665,9	35,7	2633,3	1213,1	4263,9
Gminy wiejskie: <i>Rural gminas:</i>						
23	Dałowo	52188,4	1053,3	4444,9	1413,8	5267,2
24	Malechowo	28524,1	2279,7	530,3	36,3	3404,3
25	Postomino	41620,9	1029,0	8922,1	525,3	4058,1
26	Sławno	36985,5	903,1	2028,2	1096,2	4258,6

<i>Of which</i>						
<i>oświata i wychowanie education</i>	<i>ochrona zdrowia health care</i>	<i>pomoc społeczna i pozostałe zadania w zakresie polityki społecznej social assistance and other tasks in sphere of social policy</i>	<i>gospodarka komunalna i ochrona środowiska municipal economy and environmental protection</i>	<i>kultura i ochrona dziedzictwa narodowego culture and protection of national heritage</i>	<i>kultura fizyczna physical education</i>	<i>Lp. No.</i>
1349231,9	31323,3	1327970,4	440275,2	156340,1	123860,3	1
21154,4	701,9	30214,1	11313,7	2123,0	2815,9	2
11547,0	145,5	13893,5	5387,5	1286,3	2491,6	3
8123,8	124,1	10442,1	4081,4	1015,8	373,2	4
8202,4	44,4	9181,2	4389,7	685,7	38,5	5
54029,6	2060,0	39950,8	21273,4	5115,9	8412,1	6
6290,8	85,0	6919,5	2973,7	839,8	968,1	7
6873,0	125,9	5861,8	2016,7	648,8	346,2	8
9944,4	406,9	9838,0	6570,2	1729,1	3553,3	9
4691,8	74,8	5083,4	2935,6	249,7	100,7	10
4758,6	45,8	4549,3	1865,1	425,5	79,9	11
5346,1	682,5	4053,1	4484,0	936,9	5097,3	12
11484,0	200,4	12684,6	5065,7	1045,8	233,8	13
11506,0	152,9	12720,0	2194,3	2117,3	433,8	14
14719,4	279,5	16202,6	3136,3	2642,0	470,6	15
12447,4	167,6	11605,2	4138,5	1272,8	353,6	16
8030,4	67,5	6796,8	2535,6	911,2	109,3	17
7198,3	133,4	7125,5	2001,4	1067,4	555,1	18
6459,2	948,9	4943,2	10138,9	1740,1	2613,6	19
6768,7	68,7	6634,7	1812,9	959,3	488,6	20
16474,5	644,9	14241,1	6681,8	2076,4	575,5	21
15002,2	396,2	17111,7	3769,3	1798,6	1128,5	22
11909,6	302,4	10389,6	9917,3	3064,3	755,9	23
9307,6	271,0	8343,9	1115,1	1453,3	406,2	24
11032,0	213,2	8107,9	2259,5	2087,6	666,1	25
12831,5	382,3	10663,6	2732,2	639,4	376,3	26

in thous. zł

TABL. 3 /79/. WYDATKI BUDŻETÓW GMIN WEDŁUG DZIAŁÓW W 2016 R. (cd.)
 EXPENDITURE OF GMINAS BUDGETS BY DIVISION IN 2016 (cont.)

Lp. No.	WYSZCZEGÓLNIENIE SPECIFICATION	Ogółem Total	W tym			
			rolnictwo i łowiectwo agriculture and hunting	transport i łączność transport and communication	gospodarka mieszkaniowa dwelling economy	administracja publiczna public administration
w tys.						
PODREGION SUBREGION SZCZECINECKO-PYRZYCKI						
Powiat choszczeński						
Gminy miejsko-wiejskie:						
Urban-rural gminas:						
1	Choszczno	78346,6	1068,1	1032,1	2403,7	6711,6
2	Drawno	20455,3	384,6	1454,7	55,0	2259,3
3	Pełczyce	30377,2	1174,2	1377,0	373,8	2809,2
4	Recz	23002,8	557,6	185,1	288,0	1935,3
Gminy wiejskie: Rural gminas:						
5	Bierzwnik	17905,5	423,6	117,4	210,0	2107,5
6	Krzęcin	16153,1	1104,5	795,7	29,1	1855,3
Powiat drawski						
Gminy miejsko-wiejskie:						
Urban-rural gminas:						
7	Czaplinek	42828,3	809,3	1091,5	356,1	4480,3
8	Drawsko Pomorskie	70481,9	767,9	2891,6	4375,6	7066,0
9	Kalisz Pomorski	42509,6	429,8	3041,3	1185,9	5325,0
10	Złocieniec	51822,5	333,8	1951,0	4791,2	4942,7
Gminy wiejskie: Rural gminas:						
11	Ostrowice	9853,0	905,6	10,2	27,8	1355,2
12	Wierzchowo	17117,8	1033,1	86,1	38,5	1893,2
Powiat łobeski						
Gminy miejsko-wiejskie:						
Urban-rural gminas:						
13	Dobra	14494,4	485,9	58,6	234,3	2024,5
14	Łobez	55316,1	753,7	2377,0	1207,9	6109,0
15	Resko	32881,6	636,1	1036,5	551,8	2865,1
16	Węgorzyno	25985,6	698,0	1218,9	407,0	2905,5
Gmina wiejska: Rural gmina:						
17	Radowo Małe	13188,6	695,5	318,8	79,5	1479,8
Powiat myśliborski						
Gminy miejsko-wiejskie:						
Urban-rural gminas:						
18	Barlinek	73061,5	617,2	1923,1	5124,0	5486,0
19	Dębno	92078,2	739,6	7589,8	4110,4	7055,3
20	Myślibórz	73095,1	1370,0	1837,1	4354,0	5886,3
Gminy wiejskie: Rural gminas:						
21	Boleszkowice	13726,5	268,3	460,8	21,8	2466,5
22	Nowogródek Pomorski	12840,1	592,4	99,3	-	1826,1
Powiat pyrzycki						
Gminy miejsko-wiejskie:						
Urban-rural gminas:						
23	Lipiany	18666,8	379,6	603,9	82,8	2105,9
24	Pyrzyce	62934,0	1241,7	2742,3	1377,9	5066,5
Gminy wiejskie: Rural gminas:						
25	Bielice	11942,6	471,6	55,5	23,4	1879,4
26	Kozielice	11048,2	515,2	45,5	49,6	1783,5
27	Przelewice	22101,2	1046,0	924,8	126,9	2527,1
28	Warnice	12998,1	628,3	75,9	230,6	2030,5

<i>Of which</i>						
<i>oświata i wychowanie education</i>	<i>ochrona zdrowia health care</i>	<i>pomoc społeczna i pozostałe zadania w zakresie polityki społecznej social assistance and other tasks in sphere of social policy</i>	<i>gospodarka komunalna i ochrona środowiska municipal economy and environmental protection</i>	<i>kultura i ochrona dziedzictwa narodowego culture and protection of national heritage</i>	<i>kultura fizyczna physical education</i>	<i>Lp. No.</i>
<i>in thous. zł</i>						
26358,7	718,4	24639,6	7065,9	1985,1	3466,5	1
5535,2	81,0	6877,0	1869,2	930,2	132,1	2
10112,7	109,7	9870,2	1951,5	1003,6	241,2	3
6183,7	109,3	8927,7	2124,4	571,9	901,5	4
5936,0	79,6	6555,7	1095,6	570,1	191,0	5
3989,0	34,6	5431,4	1228,5	872,0	189,4	6
12418,9	274,0	15038,8	3685,0	1182,9	872,9	7
22336,9	431,9	18188,8	7747,4	3416,9	696,3	8
11090,0	247,6	10178,6	3249,1	2513,1	467,8	9
12028,5	331,7	18253,6	5086,0	1627,2	446,9	10
2736,4	15,0	3196,0	557,9	180,8	17,4	11
6489,2	36,5	5009,8	1260,3	716,9	82,6	12
4646,2	41,2	5168,6	803,2	443,5	117,7	13
14391,8	344,6	17181,9	7857,0	2660,3	639,2	14
11176,8	145,6	10087,3	3128,3	1345,3	472,3	15
7842,6	113,2	9263,2	1676,9	779,9	328,1	16
4451,8	41,2	4536,8	868,5	310,6	123,9	17
23064,5	335,3	21818,4	8911,0	2586,3	998,0	18
29602,3	583,6	26559,0	7152,6	3280,8	2599,7	19
21207,9	454,2	22051,2	6384,8	4149,0	2552,6	20
4130,4	63,1	3978,9	1433,6	484,3	15,1	21
4151,1	45,0	4299,3	898,1	368,3	149,5	22
5941,5	68,6	6096,4	735,6	699,3	1225,6	23
23076,6	415,7	20482,8	3391,5	1556,7	839,9	24
3550,6	76,0	4031,4	406,5	165,1	31,1	25
3322,5	41,1	3478,5	742,3	537,1	85,3	26
6029,1	70,9	6850,2	2224,3	395,7	142,0	27
4136,8	61,5	4202,9	230,0	405,2	213,5	28

TABL. 3 /79/. **WYDATKI BUDŻETÓW GMIN WEDŁUG DZIAŁÓW W 2016 R. (cd.)**
EXPENDITURE OF GMINAS BUDGETS BY DIVISION IN 2016 (cont.)

Lp. No.	WYSZCZEGÓLNIENIE SPECIFICATION	Ogółem Total	w tym			
			rolnictwo i łowiectwo agriculture and hunting	transport i łączność transport and communication	gospodarka mieszkaniowa dwelling economy	administracja publiczna public administration
w tys.						
PODREGION SUBREGION SZCZECINECKO- -PYRZYCKI (dok.)						
Powiat szczecinecki						
Gmina miejska: <i>Urban gmina:</i>						
1	Szczecinek	142256,8	47,8	11127,2	4755,6	9371,6
Gminy miejsko-wiejskie:						
<i>Urban-rural gminas:</i>						
2	Barwice	35506,8	805,6	1463,4	316,9	3340,3
3	Biały Bór	24687,2	435,7	92,1	863,6	3234,7
4	Borne Sulinowo	39773,5	487,8	840,5	948,9	3564,0
Gminy wiejskie: <i>Rural gminas:</i>						
5	Grzmiąca	18941,4	1932,9	374,7	214,6	2011,5
6	Szczecinek	34997,6	1488,0	1642,0	213,4	3472,2
Powiat świdwiński						
Gmina miejska: <i>Urban gmina:</i>						
7	Świdwin	61989,4	54,5	1588,2	9949,9	4454,0
Gmina miejsko-wiejska:						
<i>Urban-rural gmina:</i>						
8	Połczyn-Zdrój	60176,3	1441,3	1839,4	4099,4	6559,9
Gminy wiejskie: <i>Rural gminas:</i>						
9	Brzeźno	11488,6	488,4	37,8	–	1712,9
10	Rąbino	14275,0	694,4	–	0,7	1604,0
11	Sławoborze	15817,4	480,2	111,1	25,3	1784,0
12	Świdwin	23040,7	1400,0	208,9	250,8	2398,6
Powiat walecki						
Gmina miejska: <i>Urban gmina:</i>						
13	Wałcz	90599,8	29,3	6348,9	7570,6	6657,9
Gminy miejsko-wiejskie:						
<i>Urban-rural gminas:</i>						
14	Człopa	20534,9	409,4	906,7	311,5	2235,5
15	Mirosławiec	25233,9	317,8	692,3	338,0	2880,5
16	Tuczno	18371,1	572,3	908,6	22,8	2293,9
Gmina wiejska: <i>Rural gmina:</i>						
17	Wałcz	51323,4	2057,2	3339,2	1558,9	5857,6
PODREGION SUBREGION SZCZECIŃSKI						
Powiat goleniowski						
Gminy miejsko-wiejskie:						
<i>Urban-rural gminas:</i>						
18	Goleniów	152031,0	493,3	18999,4	5255,2	11744,9
19	Maszewo	31388,1	882,3	401,7	163,9	3526,1
20	Nowogard	80024,7	1215,1	7095,7	1493,1	5750,9
21	Stepnica	19126,3	252,4	183,2	1198,4	2348,4
Gminy wiejskie: <i>Rural gminas:</i>						
22	Osina	12345,2	539,1	1090,1	18,1	2126,0
23	Przybiemów	18683,8	396,4	131,6	251,5	1634,9

<i>Of which</i>						
<i>oświata i wychowanie education</i>	<i>ochrona zdrowia health care</i>	<i>pomoc społeczna i pozostałe zadania w zakresie polityki społecznej social assistance and other tasks in sphere of social policy</i>	<i>gospodarka komunalna i ochrona środowiska municipal economy and environmental protection</i>	<i>kultura i ochrona dziedzictwa narodowego culture and protection of national heritage</i>	<i>kultura fizyczna physical education</i>	<i>Lp. No.</i>
<i>in thous. zł</i>						
38068,4	1596,5	42947,7	15198,0	7841,5	6486,1	1
8564,9	133,8	13548,7	4995,6	900,0	260,7	2
7057,4	225,9	8243,2	1743,6	590,6	215,7	3
11773,7	173,0	11380,7	5328,7	1414,6	145,8	4
5927,8	64,4	6472,3	757,3	459,6	109,5	5
9712,2	66,3	13102,8	2953,9	656,7	225,9	6
15986,9	396,3	20732,6	3744,2	1582,3	2108,6	7
18274,1	346,1	18701,0	4463,7	1370,0	895,1	8
3088,0	41,3	4433,7	871,8	225,4	77,1	9
4952,3	44,5	4958,6	1308,9	110,5	45,1	10
4137,6	56,6	6456,2	1333,2	301,3	115,7	11
6498,2	97,6	9430,5	1490,1	496,2	98,1	12
28730,4	617,5	26223,2	8828,0	2312,0	1006,8	13
6315,9	68,9	6985,6	1174,2	615,6	671,2	14
8775,5	128,9	7107,7	2728,1	1122,0	121,8	15
6056,9	110,5	5313,2	1294,5	658,5	435,4	16
15017,6	190,8	16195,2	4245,2	692,1	917,0	17
46166,1	1087,2	34248,9	13470,3	5019,4	9921,1	18
10614,2	139,5	9890,0	2022,7	1160,8	980,3	19
28051,6	703,5	27144,9	2996,4	2644,1	597,9	20
5451,7	132,8	5746,0	1387,0	961,8	350,8	21
3146,0	64,2	3797,8	606,1	161,2	100,0	22
6845,5	109,8	6678,4	1102,8	346,1	89,6	23

TABL. 3 /79/. **WYDATKI BUDŻETÓW GMIN WEDŁUG DZIAŁÓW W 2016 R. (cd.)**
EXPENDITURE OF GMINAS BUDGETS BY DIVISION IN 2016 (cont.)

Lp. No.	WYSZCZEGÓLNIENIE SPECIFICATION	Ogółem Total	W tym			
			rolnictwo i łowiectwo agriculture and hunting	transport i łączność transport and communication	gospodarka mieszkaniowa dwelling economy	administracja publiczna public administration
w tys.						
PODREGION SUBREGION SZCZECIŃSKI (cd.)						
Powiat gryficki						
Gminy miejsko-wiejskie: <i>Urban-rural gminas:</i>						
1	Gryfice	89607,1	1329,6	3377,2	2209,0	6549,3
2	Płoty	40852,1	745,3	336,1	125,7	3687,1
3	Trzebiatów	60569,0	849,8	2622,8	3596,0	5092,3
Gminy wiejskie: <i>Rural gminas:</i>						
4	Brojce	16547,1	552,6	123,7	53,4	1614,5
5	Karnice	15604,2	632,3	159,1	121,6	1949,7
6	Rewal	65242,4	41,8	6063,3	1610,8	13559,8
Powiat gryfiński						
Gminy miejsko-wiejskie: <i>Urban-rural gminas:</i>						
7	Cedynia	20351,2	480,1	1210,4	42,5	2680,6
8	Chojna	48165,2	922,9	525,2	742,7	4098,9
9	Gryfino	125832,2	713,3	7051,8	4829,0	9859,2
10	Mieszkowice	27627,5	637,4	573,8	182,8	2725,8
11	Moryń	14496,4	512,7	424,4	125,3	2056,2
12	Trzcińsko-Zdrój	20296,6	681,4	477,5	230,7	2050,3
Gminy wiejskie: <i>Rural gminas:</i>						
13	Banie	25110,7	1318,7	1906,4	748,3	2982,6
14	Stare Czarnowo	16102,6	1139,9	975,2	823,5	2711,2
15	Widuchowa	20139,7	1167,2	126,2	58,5	2611,9
Powiat kamieński						
Gminy miejsko-wiejskie: <i>Urban-rural gminas:</i>						
16	Dziwnów	34333,4	24,5	3287,9	4525,0	4289,1
17	Golczewo	23454,0	400,4	820,1	329,6	2828,8
18	Kamień Pomorski	49312,3	773,4	1361,0	4356,3	4654,8
19	Międzyzdroje	46120,3	0,3	7782,0	1951,2	6331,9
20	Wolin	49020,4	790,4	1413,7	334,4	5323,1
Gmina wiejska: <i>Rural gmina:</i>						
21	Świerzno	19218,5	567,8	2512,3	340,7	1644,9
Powiat policki						
Gminy miejsko-wiejskie: <i>Urban-rural gminas:</i>						
22	Nowe Warpno	9529,2	38,8	195,6	148,3	1933,4
23	Police	170148,7	369,0	11213,1	5128,7	18860,5
Gminy wiejskie: <i>Rural gminas:</i>						
24	Dobra (Szczecińska)	85370,5	4893,2	17222,3	1685,2	8417,7
25	Kołbaskowo	53919,8	2998,6	6877,8	1249,8	5716,0

<i>Of which</i>						
<i>oświata i wychowanie education</i>	<i>ochrona zdrowia health care</i>	<i>pomoc społeczna i pozostałe zadania w zakresie polityki społecznej social assistance and other tasks in sphere of social policy</i>	<i>gospodarka komunalna i ochrona środowiska municipal economy and environmental protection</i>	<i>kultura i ochrona dziedzictwa narodowego culture and protection of national heritage</i>	<i>kultura fizyczna physical education</i>	<i>Lp. No.</i>
<i>in thous. zł</i>						
25171,8	475,9	31477,1	9654,1	2681,2	1953,6	1
9850,1	126,7	13391,0	1834,8	921,5	8086,8	2
17046,9	384,1	18928,6	4690,6	1656,3	2659,6	3
4628,9	42,7	7260,1	1059,9	340,0	164,7	4
4113,6	42,4	5080,2	1737,7	720,9	274,1	5
7710,4	839,6	3583,6	14921,1	610,3	1149,7	6
5919,0	312,7	5684,2	459,8	1174,0	136,4	7
17191,2	317,4	16419,9	3272,5	1774,9	437,1	8
44328,2	672,3	33711,1	9264,2	4608,2	2695,4	9
9995,7	116,4	8655,8	2429,8	1095,5	199,0	10
3795,5	55,8	5213,0	511,6	876,9	203,2	11
7407,1	88,2	5972,5	1131,4	912,3	403,4	12
7846,9	152,9	7669,2	880,8	861,3	327,4	13
4116,4	40,2	4055,9	485,6	721,6	447,4	14
6181,8	83,6	7048,5	1472,3	524,4	216,4	15
6387,7	432,0	4219,8	5307,8	499,5	2399,8	16
7551,2	114,3	6490,2	3141,8	498,7	297,4	17
14184,2	379,3	13954,9	4825,7	1100,2	914,3	18
9989,1	813,2	5517,4	8240,0	2406,9	646,8	19
15498,8	299,7	12414,0	4691,0	2507,5	3806,7	20
5775,0	55,8	6297,2	704,1	582,1	162,7	21
2221,9	36,6	1961,0	1619,7	22,5	109,7	22
54176,6	907,4	41914,9	20626,9	6581,6	7148,2	23
21552,3	233,8	14882,7	9486,6	2251,7	1101,1	24
16679,4	506,3	10919,5	3722,6	2360,6	407,2	25

TABL. 3 /79/. **WYDATKI BUDŻETÓW GMIN WEDŁUG DZIAŁÓW W 2016 R. (dok.)**
EXPENDITURE OF GMINAS BUDGETS BY DIVISION IN 2016 (cont.)

Lp. No.	WYSZCZEGÓLNIENIE SPECIFICATION	Ogółem Total	W tym			
			rolnictwo i łowiectwo agriculture and hunting	transport i łączność transport and communication	gospodarka mieszkaniowa dwelling economy	administracja publiczna public administration
w tys.						
PODREGION SUBREGION SZCZECIŃSKI (dok.)						
Powiat stargardzki						
Gmina miejska: <i>Urban gmina:</i>						
1	Stargard	239144,9	63,5	12982,7	19302,8	18364,5
Gminy miejsko-wiejskie: <i>Urban-rural gminas:</i>						
2	Chociwel	20860,2	463,9	520,0	363,2	2712,8
3	Dobrzany	19020,4	230,7	1607,2	40,7	2591,9
4	Ińsko	12275,0	195,2	76,7	46,5	1630,9
5	Suchań	15871,4	577,7	145,5	63,7	1948,9
Gminy wiejskie: <i>Rural gminas:</i>						
6	Dolice	28168,0	1286,9	955,3	284,5	2779,3
7	Kobylanka	22448,4	138,0	1741,1	490,4	3330,9
8	Marianowo	11792,9	380,4	87,2	147,0	1553,1
9	Stara Dąbrowa	18646,7	941,8	589,7	19,4	3617,7
10	Stargard	40769,5	1430,8	2476,2	218,3	3851,9

<i>Of which</i>						Lp. No.
oświata i wychowanie education	ochrona zdrowia health care	pomoc społeczna i pozostałe zadania w zakresie polityki społecznej social assistance and other tasks in sphere of social policy	gospodarka komu- nalna i ochrona środowiska municipal economy and environmental protection	kultura i ochrona dziedzictwa narodowego culture and protection of national heritage	kultura fizyczna physical education	
<i>in thous. zł</i>						
70740,5	1949,9	72765,4	18760,1	7595,0	6849,0	1
6249,3	133,5	6978,2	1269,5	418,6	766,8	2
5336,2	210,6	6038,2	1558,3	317,7	350,4	3
4270,1	67,9	4047,4	1114,5	332,9	173,6	4
4871,6	296,2	5352,0	1243,8	375,7	180,9	5
8574,1	101,8	10222,0	1608,2	1042,9	495,4	6
6142,9	63,6	4776,3	2807,7	1061,1	44,0	7
4033,3	55,4	4603,1	237,1	204,6	131,4	8
5213,2	24,0	5925,8	1337,6	463,5	184,9	9
13197,8	199,4	14989,0	1566,6	924,9	678,1	10

TABL. 4 /80/. **DOCHODY I WYDATKI BUDŻETÓW GMIN NA 1 MIESZKAŃCA W 2016 R.**
REVENUE AND EXPENDITURE OF GMINAS BUDGETS PER CAPITA IN 2016

WYSZCZEGÓLNIENIE SPECIFICATION	Dochody Revenue		Wydatki Expenditure		
	ogółem total	w tym własne of which own revenue	ogółem total	w tym of which	
				bieżące current expenditure	inwestycyjne ^a investment ^a expenditure
w zł in zł					
OGÓŁEM TOTAL	4236,11	2197,86	4027,81	3636,17	375,51
PODREGION SUBREGION KOSZALIŃSKI					
Powiat białogardzki					
Gmina miejska: <i>Urban gmina:</i>					
Białogard	3801,69	1782,87	3827,98	3402,49	276,73
Gminy miejsko-wiejskie: <i>Urban-rural gminas:</i>					
Karlino	5660,72	3081,54	5552,77	4517,76	622,04
Tychowo	4481,06	1564,16	4514,65	3960,32	538,27
Gmina wiejska: <i>Rural gmina:</i>					
Białogard	3861,93	1529,18	3825,55	3783,82	11,84
Powiat kołobrzeski					
Gmina miejska: <i>Urban gmina:</i>					
Kołobrzeg	4657,99	2926,82	4025,23	3702,27	305,91
Gmina miejsko-wiejska: <i>Urban-rural gmina:</i>					
Gościno	5279,61	2573,58	5367,41	4329,18	1038,22
Gminy wiejskie: <i>Rural gminas:</i>					
Dygowo	4153,86	2064,68	4183,83	3699,15	484,68
Kołobrzeg	4777,23	3478,54	4475,54	3555,71	919,83
Rymań	4760,30	2646,78	4347,41	4205,76	141,66
Siemysł	3900,92	1768,65	3819,73	3785,55	34,18
Ustronie Morskie	8450,18	6587,74	7682,21	6517,75	1164,46
Powiat koszaliński					
Gminy miejsko-wiejskie: <i>Urban-rural gminas:</i>					
Bobolice	4304,43	1783,02	4243,93	4153,15	69,87
Polanów	4552,13	1883,11	4465,57	4072,59	392,98
Sianów	4180,89	2040,57	3867,42	3320,57	546,86
Gminy wiejskie: <i>Rural gminas:</i>					
Będzino	4652,86	2433,61	4426,97	4084,96	342,01
Biesiekierz	4599,42	2825,70	4026,96	3495,85	504,71
Manowo	3779,81	1824,21	3742,08	3581,88	160,20
Mielno	9365,72	7746,04	8013,33	6743,48	1269,85
Świeszyno	4011,53	2274,32	3845,35	3177,50	667,85
Powiat sławieński					
Gminy miejskie: <i>Urban gminas:</i>					
Darłowo	4515,76	2652,96	3914,56	3764,59	149,97
Sławno	3779,11	1844,96	3839,82	3424,32	415,11
Gminy wiejskie: <i>Rural gminas:</i>					
Darłowo	5902,83	3638,43	6523,55	4986,64	1536,91
Malechowo	4582,90	2245,74	4430,58	4067,04	363,54
Postomino	6356,15	3702,46	5950,09	4604,66	1345,43
Sławno	4280,92	1675,15	4123,70	3347,53	776,17

^a Łącznie z dotacjami na finansowanie zadań inwestycyjnych samorządowych zakładów budżetowych.

^a Including allocations for financing investment tasks of self-government budgetary establishments.

TABL. 4 /80/. **DOCHODY I WYDATKI BUDŻETÓW GMIN NA 1 MIESZKAŃCA W 2016 R. (cd.)**
REVENUE AND EXPENDITURE OF GMINAS BUDGETS PER CAPITA IN 2016
(cont.)

WYSZCZEGÓLNIENIE SPECIFICATION	Dochody <i>Revenue</i>		Wydatki <i>Expenditure</i>		
	ogółem <i>total</i>	w tym własne <i>of which own revenue</i>	ogółem <i>total</i>	w tym <i>of which</i>	
				bieżące <i>current expenditure</i>	inwestycyjne ^a <i>investment ^a expenditure</i>
<i>w zł in zł</i>					
PODREGION <i>SUBREGION</i>					
SZCZECINECKO-PYRZYCKI					
Powiat choszczeński					
Gminy miejsko-wiejskie:					
<i>Urban-rural gminas:</i>					
Choszczno	3631,22	1733,68	3559,91	3492,10	67,58
Drawno	4225,21	1606,91	3956,53	3674,92	281,60
Pełczyce	4064,00	1393,53	3835,99	3596,59	239,40
Recz	4215,43	1338,76	4063,39	3951,70	111,68
Gminy wiejskie: <i>Rural gminas:</i>					
Bierzwnik	3969,04	1347,96	3754,55	3674,95	79,60
Krzęcin	4253,13	1863,79	4264,28	3948,26	316,02
Powiat drawski					
Gminy miejsko-wiejskie:					
<i>Urban-rural gminas:</i>					
Czaplinek	3662,85	1659,78	3581,86	3403,13	178,72
Drawsko Pomorskie	4429,74	2515,67	4301,35	3792,36	508,99
Kalisz Pomorski	6282,48	3802,59	5785,98	5324,96	455,46
Złocieniec	3611,11	1792,71	3361,17	3226,47	128,03
Gminy wiejskie: <i>Rural gminas:</i>					
Ostrowice	4171,46	1444,51	3856,36	3813,70	42,66
Wierzchowo	3704,23	1522,83	3958,78	3612,69	340,44
Powiat łobeski					
Gminy miejsko-wiejskie:					
<i>Urban-rural gminas:</i>					
Dobra	3333,81	1186,88	3252,79	3210,62	42,17
Łobez	3858,75	1855,50	3878,56	3433,88	444,68
Resko	4170,88	1782,21	4045,47	3742,39	272,32
Węgorzyno	3830,37	1466,54	3673,40	3470,91	202,48
Gmina wiejska: <i>Rural gmina:</i>					
Radowo Małe	3703,31	1284,98	3571,24	3452,09	119,15
Powiat myśliborski					
Gminy miejsko-wiejskie:					
<i>Urban-rural gminas:</i>					
Barlinek	3815,77	1987,14	3724,59	3250,17	397,34
Dębno	4555,38	2575,71	4410,09	3833,57	576,51
Myślibórz	3667,62	1654,25	3601,10	3254,27	341,66
Gminy wiejskie: <i>Rural gminas:</i>					
Boleszkowice	4556,29	2401,66	4730,03	4556,51	173,51
Nowogródek Pomorski	4145,49	1520,13	3796,59	3731,37	65,22
Powiat pyrzycki					
Gminy miejsko-wiejskie:					
<i>Urban-rural gminas:</i>					
Lipiany	3186,63	1066,18	3119,98	2920,76	199,21
Pyrzyce	3340,44	1524,58	3207,81	3064,08	143,73
Gminy wiejskie: <i>Rural gminas:</i>					
Bielice	4101,82	1365,41	3820,41	3805,80	14,62
Kozielice	5166,70	2598,37	4257,50	4048,63	208,87
Przelewice	4405,07	1913,10	4181,88	3920,80	261,07
Warnice	3709,98	1124,93	3691,60	3573,06	118,54
Powiat szczecinecki					
Gmina miejska: <i>Urban gmina:</i>					
Szczecinek	3739,66	2085,23	3526,79	3160,20	301,89

^a Łącznie z dotacjami na finansowanie zadań inwestycyjnych samorządowych zakładów budżetowych.

^a Including allocations for financing investment tasks of self-government budgetary establishments.

TABL. 4 /80/. **DOCHODY I WYDATKI BUDŻETÓW GMIN NA 1 MIESZKAŃCA W 2016 R. (cd.)**
REVENUE AND EXPENDITURE OF GMINAS BUDGETS PER CAPITA IN 2016
(cont.)

WYSZCZEGÓLNIENIE SPECIFICATION	Dochody <i>Revenue</i>		Wydatki <i>Expenditure</i>		
	ogółem <i>total</i>	w tym własne <i>of which own revenue</i>	ogółem <i>total</i>	w tym <i>of which</i>	
				bieżące <i>current expenditure</i>	inwestycyjne ^a <i>investment ^a expenditure</i>
w zł <i>in zł</i>					
PODREGION <i>SUBREGION</i>					
SZCZECINECKO-PYRZYCKI (dok.)					
Powiat szczecinecki (dok.)					
Gminy miejsko-wiejskie:					
<i>Urban-rural gminas:</i>					
Barwice	4163,26	1346,69	4079,36	3915,34	164,02
Biały Bór	4751,31	2004,95	4634,35	4617,95	16,40
Borne Sulinowo	4025,25	1626,22	4049,02	3653,93	395,04
Gminy wiejskie: <i>Rural gminas:</i>					
Grzmiąca	3950,82	1440,91	3884,63	3770,71	113,92
Szczecinek	3825,05	1217,14	3743,06	3417,53	325,52
Powiat świdwiński					
Gmina miejska: <i>Urban gmina:</i>					
Świdwin	3988,07	1992,99	3984,66	3355,50	629,16
Gmina miejsko-wiejska:					
<i>Urban-rural gmina:</i>					
Połczyn-Zdrój	3914,89	1761,85	3869,61	3779,59	90,02
Gminy wiejskie: <i>Rural gminas:</i>					
Brzeźno	4558,23	1412,35	4048,15	3979,88	68,26
Rąbino	3866,40	1254,26	3808,69	3677,50	107,31
Sławoborze	4049,27	1597,83	3814,18	3794,19	19,99
Świdwin	4038,47	1410,73	3828,00	3688,16	137,56
Powiat walecki					
Gmina miejska: <i>Urban gmina:</i>					
Wałcz	3783,18	2204,38	3511,49	3255,71	232,52
Gminy miejsko-wiejskie:					
<i>Urban-rural gminas:</i>					
Człopa	4205,35	1401,35	4077,63	3834,98	242,64
Mirosławiec	4629,18	2138,26	4587,99	4038,11	463,07
Tuczno	3817,45	1381,10	3658,12	3419,69	238,43
Gmina wiejska: <i>Rural gmina:</i>					
Wałcz	4122,50	1661,73	4041,21	3639,53	401,68
PODREGION <i>SUBREGION</i>					
SZCZECIŃSKI					
Powiat goleniowski					
Gminy miejsko-wiejskie:					
<i>Urban-rural gminas:</i>					
Goleniów	4532,47	2798,62	4252,97	3398,46	804,86
Maszewo	3791,66	1222,13	3572,11	3370,81	201,30
Nowogard	3553,99	1331,21	3229,93	2949,67	280,26
Stepnica	4790,95	2200,88	3885,09	3611,55	273,54
Gminy wiejskie: <i>Rural gminas:</i>					
Osina	3727,58	1528,46	4068,95	3389,25	679,70
Przybiernów	3984,12	1585,92	3668,53	3550,55	117,98
Powiat gryficki					
Gminy miejsko-wiejskie:					
<i>Urban-rural gminas:</i>					
Gryfice	4045,28	1915,23	3748,15	3536,42	211,74
Ploty	4028,44	1270,86	4553,29	3709,27	844,02
Trzebiatów	4019,78	2186,20	3672,63	3540,34	132,29

^a Łącznie z dotacjami na finansowanie zadań inwestycyjnych samorządowych zakładów budżetowych.

^a Including allocations for financing investment tasks of self-government budgetary establishments.

TABL. 4 /80/. **DOCHODY I WYDATKI BUDŻETÓW GMIN NA 1 MIESZKAŃCA W 2016 R. (dok.)**
REVENUE AND EXPENDITURE OF GMINAS BUDGETS PER CAPITA IN 2016
(cont.)

WYSZCZEGÓLNIENIE SPECIFICATION	Dochody Revenue		Wydatki Expenditure		
	ogółem total	w tym własne of which own revenue	ogółem total	w tym of which	
				bieżące current expenditure	inwestycyjne ^a investment ^a expenditure
w zł in zł					
PODREGION SUBREGION					
SZCZECIŃSKI (dok.)					
Powiat gryficki (dok.)					
Gminy wiejskie: <i>Rural gminas:</i>					
Brojce	4295,88	911,01	4314,75	4256,17	58,58
Karnice	3891,24	1815,20	3810,56	3733,28	77,27
Rewal	20082,20	18248,26	16789,09	15578,87	1210,22
Powiat gryfiński					
Gminy miejsko-wiejskie:					
<i>Urban-rural gminas:</i>					
Cedynia	4754,74	2457,57	4717,47	4115,73	601,75
Chojna	3444,84	1429,17	3466,12	3347,02	119,10
Gryfino	4206,89	2556,45	3914,52	3597,79	316,73
Mieszkowice	3746,82	1476,19	3761,91	3518,46	243,45
Moryń	3296,76	1166,85	3354,10	3188,80	165,30
Trzcianko-Zdrój	3855,58	1362,48	3704,44	3542,99	161,45
Gminy wiejskie: <i>Rural gminas:</i>					
Banie	4149,06	1536,52	3908,27	3536,15	372,12
Stare Czarnowo	4218,69	2261,45	4197,76	3929,25	268,51
Widuchowa	3778,55	1418,12	3634,01	3281,03	352,98
Powiat kamieński					
Gminy miejsko-wiejskie:					
<i>Urban-rural gminas:</i>					
Dziwnów	9565,10	7393,91	8611,32	6532,33	2079,00
Golczewo	4163,13	1811,52	3951,15	3495,98	455,17
Kamień Pomorski	3699,27	2040,16	3428,99	3338,35	90,64
Międzyzdroje	8122,79	6684,19	7093,25	5704,80	1333,09
Wolin	3981,53	1948,27	3994,49	3610,34	384,15
Gmina wiejska: <i>Rural gmina:</i>					
Świerżno	4298,99	1267,87	4480,88	3775,22	705,66
Powiat policki					
Gminy miejsko-wiejskie:					
<i>Urban-rural gminas:</i>					
Nowe Warpno	5405,43	2994,08	5775,24	5553,60	221,64
Police	4293,36	2887,77	4091,69	3651,13	440,56
Gminy wiejskie: <i>Rural gminas:</i>					
Dobra (Szczecińska)	4291,03	2978,36	4029,57	2845,51	1184,06
Kolbaskowo	4905,83	3236,44	4379,80	3560,93	818,88
Powiat stargardzki					
Gmina miejska: <i>Urban gmina:</i>					
Stargard	3734,26	2105,06	3487,91	3295,31	168,30
Gminy miejsko-wiejskie:					
<i>Urban-rural gminas:</i>					
Chociwel	3682,87	1420,26	3533,83	3352,60	178,48
Dobrzany	3578,66	1096,42	3809,42	3258,08	551,34
Ińsko	3625,26	1581,46	3535,42	3481,75	53,67
Suchań	3909,36	1412,41	3667,15	3561,62	105,53
Gminy wiejskie: <i>Rural gminas:</i>					
Dolice	3735,27	1127,87	3528,94	3294,55	234,39
Kobylanka	4365,05	2596,33	4277,52	3691,22	586,29
Marianowo	4019,03	961,97	3724,86	3640,63	84,23
Stara Dąbrowa	4723,32	1836,78	5004,48	4312,34	692,15
Stargard	3465,23	1478,94	3160,92	3023,25	137,67

^a Łącznie z dotacjami na finansowanie zadań inwestycyjnych samorządowych zakładów budżetowych.
^a Including allocations for financing investment tasks of self-government budgetary establishments.

TABL. 5 /81/. **DOCHODY BUDŻETÓW POWIATÓW I MIAST NA PRAWACH POWIATU**
REVENUE OF POWIATS BUDGETS AND CITIES WITH POWIAT STATUS

Lp. No.	WYSZCZEGÓLNIENIE SPECIFICATION	Ogółem Grand total	W tym			
			dochody własne own revenue			
			razem total	w tym of which		
udział w podatku dochodowym od osób prawnych share in corporate income tax	udział w podatku dochodowym od osób fizycznych share in personal income tax	dochody z majątku revenue from property				
						w tys. zł
1	OGÓŁEM TOTAL	4342925,5	2309508,0	46543,5	847377,0	270446,2
2	powiaty	1233039,4	422592,0	5606,0	188412,2	18065,0
3	miasta na prawach powiatu cities with powiat status	3109886,1	1886916,0	40937,5	658964,8	252381,2
	Podregion Subregion koszaliński					
	Powiaty: Powiats:					
4	białogardzki	52292,7	11588,1	219,4	6680,2	420,3
5	kołobrzeski	98329,1	36688,8	514,2	15819,1	1209,3
6	koszaliński	86773,3	35930,6	185,1	11023,5	2894,9
7	ślawieński	58242,0	12918,8	161,2	8075,2	353,0
	Miasto na prawach powiatu: City with powiat status:					
8	Koszalin	527153,0	289123,5	6480,0	127599,4	21820,5
	Podregion Subregion szczecinecko-pyrzycki					
	Powiaty: Powiats:					
9	choszczeński	49929,5	12898,6	116,9	6483,3	101,6
10	drawski	65319,5	17057,4	149,1	8241,8	1114,7
11	łobeski	39193,5	11320,0	94,4	4663,3	412,9
12	myśliborski	70724,2	26255,5	335,9	9604,8	470,4
13	pyrzycki	43287,6	11322,7	251,6	4691,8	347,0
14	szczecinecki	95701,2	30410,7	404,8	12074,1	2477,3
15	świdwiński	62556,5	18528,6	147,0	6886,6	679,4
16	walecki	45992,4	16738,0	251,0	8181,2	970,6
	Podregion Subregion m. Szczecin					
	Miasto na prawach powiatu: City with powiat status:					
17	Szczecin	2251888,1	1372045,8	31772,0	486269,3	128866,3
	Podregion Subregion szczeciński					
	Powiaty: Powiats:					
18	goleniowski	84438,3	29509,1	753,3	14474,2	1089,3
19	gryficki	72524,0	28313,6	190,8	9135,7	843,7
20	gryfiński	72578,7	26273,2	393,5	12115,3	672,8
21	kamieński	45786,6	18685,5	204,6	7525,6	1121,2
22	policki	79696,7	39482,5	513,9	22704,8	754,6
23	stargardzki	109673,6	38670,2	719,3	20031,7	2132,0
	Miasto na prawach powiatu: City with powiat status:					
24	Świnoujście	330845,1	225746,7	2685,4	45096,1	101694,5

WEDŁUG RODZAJÓW W 2016 R.
BY TYPE IN 2016

<i>Of which</i>					Lp. No.
dotacje celowe z budżetu państwa <i>appropriated allocations from the state budget</i>			subwencja ogólna z budżetu państwa <i>general subsidy from the state budget</i>		
razem <i>total</i>	w tym <i>of which</i>		razem <i>total</i>	w tym część oświatowa <i>of which educational part</i>	
	na zadania z zakresu administracji rządowej <i>for government administration tasks</i>	na zadania własne <i>for own tasks</i>			
<i>in thous. zł</i>					
705750,8	506253,5	147118,9	1155368,2	953422,6	1
244978,5	148699,7	59403,7	556219,2	400269,0	2
460772,3	357553,8	87715,2	599149,0	553153,6	3
14505,8	8640,5	1207,3	26198,8	17031,6	4
17407,3	8959,4	2051,0	43977,8	41428,3	5
25381,6	7229,9	13313,5	20994,8	9322,7	6
16895,5	8848,9	2392,0	28427,6	19450,4	7
90858,9	74770,0	14104,6	128536,8	120473,7	8
9593,2	6822,1	2273,9	27437,7	17551,0	9
11194,2	8567,0	1610,6	37048,7	27357,0	10
9851,9	6325,5	3033,1	18021,6	9746,2	11
12014,3	9330,7	806,6	32454,4	25542,6	12
8832,1	6303,1	1019,6	22504,0	14342,2	13
16850,2	9487,5	5137,8	47853,7	33090,7	14
9919,8	7128,6	2439,4	32720,4	23756,1	15
8007,3	6246,9	669,8	21213,8	15766,6	16
329694,4	255749,7	61815,8	409213,9	398101,6	17
17726,6	9778,2	6285,3	36455,7	26904,1	18
14691,5	8178,8	6144,8	29206,7	19333,5	19
18519,4	9150,3	8093,8	27164,9	15913,6	20
8322,4	7514,2	358,7	18778,7	11610,2	21
10620,1	7460,2	1786,7	29566,2	27643,6	22
14645,3	12728,0	779,8	56193,7	44478,4	23
40219,0	27034,2	11794,8	61398,2	34578,3	24

TABL. 6 /82/. **DOCHODY BUDŻETÓW POWIATÓW I MIAST NA PRAWACH POWIATU WEDŁUG DZIAŁÓW W 2016 R.**
REVENUE OF POWIATS BUDGETS AND CITIES WITH POWIAT STATUS BY DIVISION IN 2016

WYSZCZEGÓLNIENIE SPECIFICATION	Ogółem Total	W tym Of which							
		transport i łączność transport and communication	gospodarka mieszkaniowa dwelling economy	administracja publiczna public administration	oświata i wychowanie education	ochrona zdrowia health care	pomoc społeczna social assistance	pozostałe zadania w zakresie polityki społecznej other tasks in sphere of social policy	edukacyjna opieka wychowawcza educational care
w tys. zł in thous. zł									
OGÓŁEM	4342925,5	350221,5	348435,3	21007,0	63621,5	56593,3	509194,3	27375,5	15517,4
TOTAL									
powiaty <i>powiats</i>	1233039,4	34805,9	27720,7	6255,0	15601,0	47755,5	151478,7	18022,7	9862,8
miasta na prawach powiatu <i>cities with powiat status</i>	3109886,1	315415,6	320714,6	14752,0	48020,5	8837,8	357715,6	9352,8	5654,6
Podregion Subregion									
koszaliński									
Powiaty: <i>Powiats:</i>									
białogardzki	52292,7	70,1	394,2	158,6	523,1	2288,0	6431,4	980,8	242,9
kolobrzeczki	98329,1	3713,1	3160,5	256,6	3919,9	1496,5	9867,0	877,6	1795,8
koszaliński	86773,3	5572,3	3130,4	1058,5	—	6790,3	25788,7	3551,5	163,0
ślawieński	58242,0	4875,0	786,5	197,1	428,8	2479,8	3255,0	757,3	168,2
Miasto na prawach powiatu: <i>City with powiat status:</i>									
Koszalin	527153,0	16915,9	27112,4	2897,7	13870,0	95,6	72873,8	2420,3	1853,0
Podregion Subregion									
szczecinecko-pyrzycki									
Powiaty: <i>Powiats:</i>									
choszczeński	49929,5	578,4	356,2	193,8	82,3	1984,1	4565,5	860,4	321,6
drawski	65319,5	1707,5	1156,3	111,2	694,5	2415,0	5206,1	733,4	1037,2
łobeski	39193,5	953,9	473,0	211,9	50,7	1754,8	6778,7	492,0	1,3
myśliborski	70724,2	328,5	853,3	192,1	1697,5	1641,5	10724,3	852,1	478,9
pyrzycki	43287,6	1110,5	337,2	387,7	1186,2	1470,1	4336,5	777,7	294,7
szczecinecki	95701,2	2267,1	3498,0	375,6	732,2	6670,6	9280,8	1067,8	479,6
świdwiński	62556,5	403,5	641,2	1046,7	179,1	3330,3	8761,1	745,9	1507,8
walecki	45992,4	977,9	1484,3	332,7	1013,8	1428,6	3410,5	713,1	621,9
Podregion Subregion									
m. Szczecin									
Miasto na prawach powiatu: <i>City with powiat status:</i>									
Szczecin	2251888,1	290621,0	189001,4	10834,2	31207,0	8109,3	262942,6	5840,4	3726,4
Podregion Subregion									
szczeciński									
Powiaty: <i>Powiats:</i>									
goleniowski	84438,3	3639,4	1059,9	159,6	921,8	2178,5	10689,7	756,5	234,2
gryficki	72524,0	191,6	2148,6	436,2	213,2	2311,8	18491,1	922,3	330,1
gryfiński	72578,7	4067,4	1589,4	121,7	440,9	2535,6	12273,2	1402,8	479,8
kamieński	45786,6	289,7	1970,4	519,1	645,3	2113,0	4673,8	369,0	565,5
policki	79696,7	2810,6	2043,6	110,6	1551,9	1560,0	3495,2	1060,9	674,8
stargardzki	109673,6	1249,5	2637,6	385,2	1319,8	3307,0	3450,3	1101,7	465,4
Miasto na prawach powiatu: <i>City with powiat status:</i>									
Świnoujście	330845,1	7878,7	104600,7	1020,1	2943,5	632,8	21899,2	1092,0	75,2

TABL. 7 /83/.

**WYDATKI BUDŻETÓW POWIATÓW I MIAST NA PRAWACH POWIATU
WEDŁUG RODZAJÓW W 2016 R.
EXPENDITURE OF POWIATS BUDGETS AND CITIES WITH POWIAT STATUS
BY TYPE IN 2016**

WYSZCZEGÓLNIENIE SPECIFICATION	Ogółem Grand total	Wydatki bieżące Current expenditure					Wydatki majątkowe Property expenditure	
		razem total	dotacje allocations	w tym of which			razem total	w tym inwestycyjne ^a of which investments expenditure ^a
				świadczenia na rzecz osób fizycznych benefits for natural persons	wynagro- dzenia wages and salaries	zakup materiałów i usług purchase of materials and services		
		w tys. zł		in thous. zł				
OGÓLEM	3964618,0	3517516,3	334932,5	426028,9	1373875,6	915575,3	447101,6	421155,5
TOTAL								
powiaty..... <i>powiats</i>	1201403,5	1084518,2	91881,9	59341,5	564756,9	179043,4	116885,3	116783,3
miasta na prawach powiatu <i>cities with powiat status</i>	2763214,5	2432998,1	243050,6	366687,4	809118,7	736531,9	330216,3	304372,2
Podregion Subregion								
koszaliński								
Powiaty: <i>Powiats:</i>								
białogardzki	51103,4	47265,0	8522,8	3201,2	21887,3	5685,4	3838,5	3838,5
kolobrzeczki	94614,9	85349,2	7136,9	3639,8	46173,8	15500,8	9265,7	9265,7
koszaliński	80900,5	70340,3	4566,2	3626,7	34739,7	13268,4	10560,2	10560,2
ślawieński	56549,3	49929,3	2507,6	2836,9	25076,8	9876,7	6620,0	6620,0
Miasto na prawach powiatu: <i>City with powiat status:</i>								
Koszalin	499470,4	460758,7	61002,0	75928,0	167748,8	100734,7	38711,6	37641,1
Podregion Subregion								
szczecinecko-pyrzycki								
Powiaty: <i>Powiats:</i>								
choszczeński	46020,9	44010,8	940,9	2366,4	25938,9	6373,5	2010,1	2010,1
drawski	67647,4	62420,0	7390,1	4087,1	29672,3	10009,4	5227,3	5125,4
łobeski	39585,2	36021,2	6655,9	2125,7	15568,8	6370,9	3564,0	3564,0
myśliborski	66319,6	63115,2	6796,1	4300,4	32712,8	9140,2	3204,4	3204,4
pyrzycki	42310,7	39687,6	4775,9	1682,4	20127,3	6040,3	2623,2	2623,2
szczecinecki	95715,1	78172,4	3343,5	3594,4	44101,0	12472,9	17542,7	17542,7
świdwiński	62959,2	58113,6	4729,2	3296,4	30685,8	10122,6	4845,6	4845,6
walecki	45264,5	42770,5	4109,9	1840,7	22676,4	6800,7	2494,0	2494,0
Podregion Subregion								
m. Szczecin								
Miasto na prawach powiatu: <i>City with powiat status:</i>								
Szczecin	2017069,9	1771379,9	165069,3	267038,7	562604,3	579217,6	245690,0	225301,4
Podregion Subregion								
szczeciński								
Powiaty: <i>Powiats:</i>								
goleniowski	85843,3	72461,0	4261,7	4830,9	40305,4	11634,3	13382,3	13382,3
gryficki	72118,0	66111,3	5027,5	4168,3	34254,4	12167,8	6006,6	6006,6
gryfiński	71176,3	59258,5	6213,4	3314,2	30115,1	10155,0	11917,8	11917,8
kamiński	41906,9	39947,3	4093,2	1649,4	21113,4	5658,5	1959,5	1959,5
policki	78563,1	71612,2	1282,9	3630,0	38632,9	13736,4	6950,9	6950,9
stargardzki	102805,2	97932,8	9528,0	5150,8	50974,7	14029,8	4872,3	4872,3
Miasto na prawach powiatu: <i>City with powiat status:</i>								
Świnoujście	246674,1	200859,5	16979,3	23720,6	78765,6	56579,7	45814,7	41429,6

^a Łącznie z dotacjami na finansowanie zadań inwestycyjnych samorządowych zakładów budżetowych.

^a Including allocations for financing investment tasks of self-government budgetary establishments.

TABL. 8 /84/. WYDATKI BUDŻETÓW POWIATÓW I MIAST NA PRAWACH POWIATU WEDŁUG
 EXPENDITURE OF POWIATS BUDGETS AND CITIES WITH POWIAT STATUS BY

Lp. No.	WYSZCZEGÓLNIENIE SPECIFICATION	Ogółem Total	W tym		
			transport i łączność transport and communication	gospodarka mieszkaniowa dwelling economy	administracja publiczna public administration
w tys. zł					
1	OGÓLEM TOTAL	3964618,0	551222,1	170292,4	321067,9
2	powiaty	1201403,5	117775,8	11255,7	132542,1
3	miasta na prawach powiatu <i>cities with powiat status</i>	2763214,5	433446,3	159036,7	188525,8
Podregion Subregion					
koszaliński					
Powiaty: <i>Powiats:</i>					
4	białogardzki	51103,4	2327,6	282,1	5222,2
5	kołobrzeski	94614,9	5628,0	1565,0	8876,0
6	koszaliński	80900,5	12868,4	226,0	10922,7
7	stawiński	56549,3	9729,2	161,0	6649,0
Miasto na prawach powiatu: <i>City with powiat status:</i>					
8	Koszalin	499470,4	38216,4	6318,7	39131,5
Podregion Subregion					
szczecinecko-pyrzycki					
Powiaty: <i>Powiats:</i>					
9	choszczeński	46020,9	3614,4	495,5	6926,7
10	drawski	67647,4	6157,4	187,7	8462,6
11	łobeski	39585,2	5517,5	99,3	5156,5
12	myśliborski	66319,6	1579,9	1449,1	7043,4
13	pyrzycki	42310,7	3944,1	145,7	5071,7
14	szczecinecki	95715,1	9138,1	1435,4	8007,3
15	świdwiński	62959,2	5341,4	433,9	6974,8
16	walecki	45264,5	2716,7	895,7	6003,0
Podregion Subregion					
m. Szczecin					
Miasto na prawach powiatu: <i>City with powiat status:</i>					
17	Szczecin	2017069,9	341621,8	139919,6	122010,5
Podregion Subregion					
szczeciński					
Powiaty: <i>Powiats:</i>					
18	goleniowski	85843,3	12717,0	893,7	7377,9
19	gryficki	72118,0	8292,2	628,6	7629,5
20	gryfiński	71176,3	12071,3	657,0	8989,3
21	kamieński	41906,9	2668,2	525,9	4622,6
22	policki	78563,1	5928,6	383,8	9289,1
23	stargardzki	102805,2	7535,7	790,2	9317,7
Miasto na prawach powiatu: <i>City with powiat status:</i>					
24	Świnoujście	246674,1	53608,1	12798,4	27383,8

DZIAŁÓW W 2016 R.
DIVISION IN 2016

<i>Of which</i>						
oświata i wychowanie <i>education</i>	ochrona zdrowia <i>health care</i>	pomoc społeczna i pozostałe zadania w zakresie polityki społecznej <i>social assistance and other tasks in sphere of social policy</i>	edukacyjna opieka wychowawcza <i>educational care</i>	gospodarka komunalna i ochrona środowiska <i>municipal economy and environmental protection</i>	kultura i ochrona dziedzictwa narodowego <i>culture and protection of national heritage</i>	Lp. No.
<i>in thous. zł</i>						
1113891,5	92645,0	820500,4	227372,8	229823,2	89527,2	1
325871,8	61317,5	281531,7	129167,6	13026,5	4445,9	2
788019,7	31327,5	538968,7	98205,2	216796,7	85081,3	3
13629,7	2290,0	13114,7	5112,9	3280,8	88,3	4
36367,7	1515,9	17391,9	10977,2	4482,1	985,9	5
2297,1	6929,8	37189,9	7230,3	97,5	939,6	6
13065,4	3626,0	10309,5	5688,9	–	423,8	7
172274,5	3888,1	111968,6	23434,0	41458,3	22042,2	8
13052,4	1985,8	8235,5	5201,3	8,3	66,1	9
17571,8	2392,7	12821,9	13361,7	16,2	228,1	10
8406,9	1783,8	11357,4	2284,4	34,7	230,4	11
18164,8	2852,8	16775,0	10710,1	48,6	18,5	12
12337,6	2160,8	8570,4	4501,8	95,4	42,3	13
29959,4	9908,1	17925,9	8215,9	1307,8	662,3	14
16047,5	3502,6	14879,0	10292,8	439,5	38,0	15
16047,4	1435,6	9428,7	2809,0	230,0	116,9	16
559986,3	19210,6	391035,3	68227,1	157320,3	57281,1	17
23555,7	4231,7	18790,5	6620,8	4,9	52,0	18
13511,3	2262,0	28085,3	5192,0	58,8	74,2	19
15450,0	3170,6	18982,3	5732,7	36,0	81,9	20
10059,0	2228,6	8923,6	6207,9	1,1	15,5	21
22678,0	2906,4	12419,7	12797,6	2808,5	92,8	22
43670,1	6134,3	16330,7	6230,6	76,2	289,3	23
55758,9	8228,8	35964,8	6544,0	18018,0	5757,9	24

TABL. 9 /85/. **DOCHODY I WYDATKI BUDŻETÓW POWIATÓW I MIAST NA PRAWACH POWIATU NA 1 MIESZKAŃCA W 2016 R.**
REVENUE AND EXPENDITURE OF POWIATS BUDGETS AND CITIES WITH POWIAT STATUS PER CAPITA IN 2016

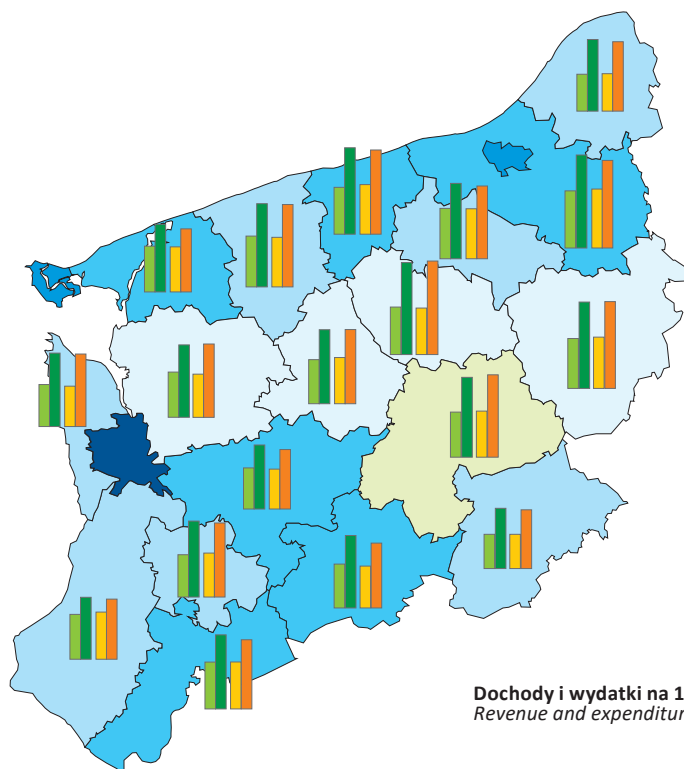
WYSZCZEGÓLNIENIE SPECIFICATION	Dochody Revenue		Wydatki Expenditure		
	ogółem total	w tym własne of which own revenue	ogółem total	w tym of which	
				bieżące current expenditure	inwestycyjne ^a investment expenditure ^a
			w zł	in zł	
OGÓŁEM	2541,37	1351,47	2320,00	2058,36	246,46
TOTAL					
powiaty	1068,16	366,08	1040,75	939,50	101,17
<i>powiats</i>					
miasta na prawach powiatu	5608,17	3402,74	4983,00	4387,51	548,89
<i>cities with powiat status</i>					
Podregion Subregion koszaliński					
Powiaty: <i>Powiats:</i>					
białogardzki	1081,81	239,73	1057,21	977,80	79,41
kolobrzeczki	1236,55	461,38	1189,84	1073,32	116,52
koszaliński	1318,56	545,98	1229,32	1068,85	160,47
ślawieński	1021,59	226,60	991,90	875,78	116,12
Miasto na prawach powiatu: <i>City with powiat status:</i>					
Koszalin	4881,90	2677,54	4625,54	4267,04	348,59
Podregion Subregion szczecinecko-pyrzycki					
Powiaty: <i>Powiats:</i>					
choszczęński	1012,46	261,55	933,20	892,4	40,76
drawski	1126,45	294,16	1166,60	1076,45	88,39
łobeski	1042,02	300,96	1052,43	957,68	94,76
myśliborski	1054,37	391,42	988,71	940,94	47,77
pyrzycki	1078,71	282,16	1054,37	989,00	65,37
szczecinecki	1220,43	387,81	1220,61	996,89	223,71
świdwiński	1307,07	387,14	1315,49	1214,24	101,25
walecki	850,78	309,63	837,32	791,18	46,13
Podregion Subregion m. Szczecin					
Miasto na prawach powiatu: <i>City with powiat status:</i>					
Szczecin	5554,55	3384,32	4975,35	4369,32	555,73
Podregion Subregion szczeciński					
Powiaty: <i>Powiats:</i>					
goleniowski	1025,23	358,29	1042,29	879,81	162,49
gryfiński	1185,29	462,74	1178,65	1080,48	98,17
gryfiński	871,26	315,39	854,43	711,36	143,07
kamieński	966,64	394,48	884,73	843,36	41,37
policki	1038,65	514,56	1023,88	933,29	90,59
stargardzki	911,82	321,50	854,72	814,21	40,51
Miasto na prawach powiatu: <i>City with powiat status:</i>					
Świnoujście	8043,11	5488,08	5996,84	4883,05	1007,19

^a Łącznie z dotacjami na finansowanie zadań inwestycyjnych samorządowych zakładów budżetowych.

^a Including allocations for financing investment tasks of self-government budgetary establishments.


DOCHODY, WYDATKI I WYNIK FINANSOWY BUDŻETÓW POWIATÓW ORAZ MIAST NA PRAWACH POWIATU W 2016 R.

REVENUE, EXPENDITURE AND FINANCIAL RESULT OF BUDGETS OF POWIATS AND CITIES WITH POWIAT STATUS IN 2016



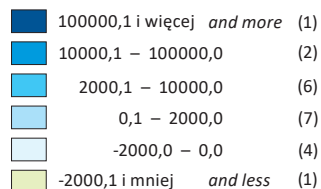
Dochody i wydatki na 1 mieszkańca w zł:
Revenue and expenditure per capita in zł:

w powiatach
in powiats

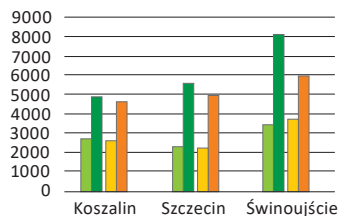


Wynik finansowy w tys. zł

Financial result in thous. zł



w miastach na prawach powiatu
in cities with powiat status



W nawiasach podano liczbę powiatów.
Number of powiats is given in the brackets.