

Turystyka w województwie zachodniopomorskim w latach 2007 - 2009



Urząd Statystyczny w Szczecinie

Statistical Office in Szczecin



INFORMACJE I OPRACOWANIA STATYSTYCZNE
Szczecin 2010

ZESPÓŁ REDAKCYJNY URZĘDU STATYSTYCZNEGO W SZCZECINIE

PRZEWODNICZĄCY : Dominik Rozkrut

REDAKTOR GŁÓWNY: Renata Wronkowska

CZŁONKOWIE: Agnieszka Brzezińska, Mirosława Gazińska, Aniela Litke, Anna Mogilnicka, Magdalena Mojsiewicz, Janina Ofiarska, Małgorzata Radlińska, Bernadeta Wasilewska, Magdalena Wegner, Maria Witek

SEKRETARZ KOORDYNATOR: Ewa Kacperczyk

OPRACOWANIE MERYTORYCZNE: Bernadeta Wasilewska, Elżbieta Klimaszewska

SKŁAD KOMPUTEROWY: Katarzyna Karolak, Jerzy Rożek

OPRACOWANIE GRAFICZNE: Katarzyna Karolak

**Przy publikowaniu danych Urzędu Statystycznego
prosimy o podanie źródła**

ISSN 1896 – 6780

Druk: Urząd Statystyczny w Olsztynie,
Wydział Poligraficzny
10-959 Olsztyn, ul. Kościuszki 78/82

Nakład: 180 egz.

Cena: 18,00 zł

PRZEDMOWA

Przekazuję Państwu kolejną edycję publikacji „*Turystyka w województwie zachodniopomorskim*”.

Opracowanie zawiera informacje charakteryzujące bazę noclegową, natężenie ruchu turystycznego oraz stopień wykorzystania obiektów zbiorowego zakwaterowania w województwie zachodniopomorskim.


Publikacja składa się z uwag metodycznych, komentarza analitycznego oraz części tabelarycznej. W uwagach metodycznych przedstawiono podstawowe pojęcia i definicje dotyczące turystyki. Część tabelaryczna prezentuje dane z zakresu bazy noclegowej i jej wykorzystania w województwie zachodniopomorskim w latach 2007-2009 oraz według podregionów, powiatów i gmin w 2009 r. Publikację wzbogacają kartogramy i wykresy stanowiące uzupełnienie informacji zawartych w komentarzu analitycznym.

Przekazując Państwu niniejsze opracowanie, mam nadzieję że będzie przydatnym źródłem informacji dla wszystkich osób i instytucji zainteresowanych tematyką turystyki oraz zmianami jakie w niej zachodzą.

Dyrektor

Urzędu Statystycznego

w Szczecinie



dr Dominik Rozkrut

PREFACE

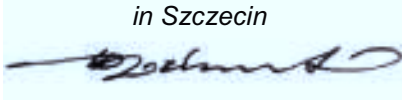
Hereby I present you with the recent edition of "Tourism in the Zachodniopomorskie voivodeship".

This document comprises information on accommodation, intensity of the tourist movement and the use of collective tourist accommodation establishments in the Zachodniopomorskie voivodeship.

This publication consists of methodological notes, analytical comments and tables. The methodological notes cover general terms and definitions regarding tourism. The tables show data on accommodation and its occupancy rate in the Zachodniopomorskie voivodeship in 2007-2009, by subregion, powiat and gmina in 2009. There are also cartograms and charts complementing the information shown in the analytical part.

Presenting this edition, I hope this will be a useful source of knowledge for any persons and institutions concerned with the issues of tourism and its developments.

*Director
of the Statistical Office
in Szczecin*



Dominik Rozkrut, PhD

SPIS TREŚCI

	Tabl.	Str.
Przedmowa	x	3
Spis tablic	x	5
UWAGI METODYCZNE	x	8
UWAGI ANALITYCZNE	x	14
Tablice		
Turystyczne obiekty zbiorowego zakwaterowania	1	22
Miejsca noclegowe w turystycznych obiektach zbiorowego zakwaterowania	2	23
Placówki gastronomiczne w turystycznych obiektach zbiorowego zakwaterowania	3	24
Udogodnienia dla osób niepełnosprawnych w turystycznych obiektach zbiorowego zakwaterowania w 2009 r.	4	26
Zaplecze konferencyjne w turystycznych obiektach zbiorowego zakwaterowania w 2009 r.	5	27
Wyposażenie obiektów zbiorowego zakwaterowania w urządzenia sportowo-rekreacyjne w 2009 r.	6	28
Turyści korzystający z noclegów w turystycznych obiektach zbiorowego zakwaterowania	7	29
Turyści zagraniczni korzystający z noclegów w turystycznych obiektach zbiorowego zakwaterowania	8	30
Udzielone noclegi w turystycznych obiektach zbiorowego zakwaterowania	9	31
Udzielone noclegi turystom zagranicznym w turystycznych obiektach zbiorowego zakwaterowania	10	32
Wybrane turystyczne obiekty zbiorowego zakwaterowania według kategorii i ich wykorzystanie w 2009 r.	11	33
Turyści korzystający z turystycznych obiektów zbiorowego zakwaterowania według miesięcy	12	34
Turyści zagraniczni korzystający z turystycznych obiektów zbiorowego zakwaterowania według miesięcy	13	38
Udzielone noclegi w turystycznych obiektach zbiorowego zakwaterowania według miesięcy	14	42
Udzielone noclegi turystom zagranicznym w turystycznych obiektach zbiorowego zakwaterowania według miesięcy	15	46
Wynajęte pokoje w obiektach hotelowych według miesięcy	16	50
Wynajęte pokoje turystom zagranicznym w obiektach hotelowych według miesięcy	17	50
Stopień wykorzystania miejsc noclegowych w turystycznych obiektach zbiorowego zakwaterowania według miesięcy	18	52
Turyści zagraniczni korzystający z turystycznych obiektów zbiorowego zakwaterowania według kraju stałego zamieszkania w 2009 r.	19	53

SPIS TREŚCI (dok.)

	Tabl.	Str.
Turystyczne obiekty zbiorowego zakwaterowania według podregionów i powiatów	20	55
Miejsca noclegowe w turystycznych obiektach zbiorowego zakwaterowania według podregionów i powiatów	21	56
Turyści korzystający z turystycznych obiektów zbiorowego zakwaterowania według podregionów i powiatów	22	57
Udzielone noclegi w turystycznych obiektach zbiorowego zakwaterowania według podregionów i powiatów	23	58
Turystyczne obiekty zbiorowego zakwaterowania według powiatów i gmin w 2009 r.	24	59
Miejsca noclegowe w turystycznych obiektach zbiorowego zakwaterowania według powiatów i gmin w 2009 r.	25	63
Turyści korzystający z turystycznych obiektów zbiorowego zakwaterowania według powiatów i gmin w 2009 r.	26	67
Turyści zagraniczni korzystający z turystycznych obiektów zbiorowego zakwaterowania według powiatów i gmin w 2009 r.	27	71
Udzielone noclegi w turystycznych obiektach zbiorowego zakwaterowania według powiatów i gmin w 2009 r.	28	75
Udzielone noclegi turystom zagranicznym w turystycznych obiektach zbiorowego zakwaterowania według powiatów i gmin w 2009 r.	29	79

CONTENTS

	Table	Page
Preface	x	4
List of tables	x	5
METHODOLOGICAL NOTES	x	8
ANALYTICAL NOTES	x	14
Tables		
<i>Collective tourist accommodation establishments</i>	1	22
<i>Bed-places in collective tourist accommodation establishments</i>	2	23
<i>Catering units in collective tourist accommodation establishments</i>	3	24
<i>Facilities for disabled people in collective tourist accommodation establishments in 2009</i>	4	26
<i>Conference facilities in collective tourist accommodation establishments in 2009</i>	5	27
<i>Collective accommodation establishments equipped in sport and recreation facilities in 2009</i>	6	28

CONTENTS (cont.)

	<u>Table</u>	<u>Page</u>
<i>Tourists accommodated in collective tourist accommodation establishments</i>	7	29
<i>Foreign tourists accommodated in collective tourist accommodation establishments</i>	8	30
<i>Overnight stays in collective tourist establishments</i>	9	31
<i>Overnight stays of foreign tourists in collective tourist establishments</i>	10	32
<i>Selected collective tourist accommodation establishments by category and their use in 2009.</i>	11	33
<i>Tourists accommodated in collective tourist accommodation by month</i>	12	34
<i>Foreign tourists accommodated in collective tourist accommodation by month</i>	13	38
<i>Overnight stays in collective tourist establishments by month</i>	14	42
<i>Overnight stays of foreign tourists in collective tourist establishments by month</i>	15	46
<i>Rooms rented in hotels and similar establishments by month</i>	16	50
<i>Rooms rented by foreign tourists in hotels and similar establishments by month</i>	17	50
<i>Occupancy rate of bed-places in collective tourist accommodation establishments by month</i>	18	52
<i>Foreign tourists in collective tourist accommodation establishments by country in 2009 . .</i>	19	53
<i>Collective tourist accommodation establishments by subregion and powiat</i>	20	55
<i>Bed-places in collective tourist accommodation establishments by subregion and powiat</i>	21	56
<i>Tourists accommodated in collective tourist accommodation by subregion and powiat . . .</i>	22	57
<i>Overnight stays in collective tourist establishments by subregion and powiat</i>	23	58
<i>Collective tourist accommodation establishments by powiat and gmina in 2009</i>	24	59
<i>Bed-places in collective tourist accommodation establishments by powiat and gmina in 2009</i>	25	63
<i>Tourists accommodated in collective tourist accommodation by powiat and gmina in 2009</i>	26	67
<i>Foreign tourists in collective tourist accommodation establishments by powiat and gmina in 2009</i>	27	71
<i>Overnight stays in collective tourist establishments by powiat and gmina in 2009</i>	28	75
<i>Overnight stays of foreign tourists in collective tourist establishments by powiat and gmina in 2009</i>	29	79

UWAGI METODYCZNE

Baza noclegowa turystyki

Informacje o stanie i wykorzystaniu bazy noclegowej turystyki w województwie zachodniopomorskim pochodzą ze stałych badań statystycznych Głównego Urzędu Statystycznego, opartych na miesięcznych sprawozdaniach o wykorzystaniu bazy noclegowej obiektów zbiorowego zakwaterowania.

Od kilku lat Główny Urząd Statystyczny prowadzi prace nad doskonaleniem i dostosowaniem badania bazy noclegowej do wymagań Dyrektywy Unii Europejskiej. W pierwszym etapie doprowadzono do zgodności podstawowych pojęć i definicji jednostek badanych zbiorowości statystycznych (odwiedzający, turyści, baza noclegowa, turystyka krajowa, turystyka wyjazdowa, itd.).

Dla każdego obiektu (we wszystkich miesiącach roku) zbierane są poniższe informacje:

- a) dokładna lokalizacja,
- b) rodzaj obiektu,
- c) kategoria (dla niektórych rodzajów obiektów),
- d) sezonowość działania,
- e) dane o wykorzystaniu obiektu, tj. o:
 - liczbie dni działalności,
 - nominalnej liczbie noclegów,
 - nominalnej liczbie pokoi,
 - liczbie osób korzystających (z wyodrębnieniem turystów zagranicznych),
 - udzielonych noclegach (w tym turystom zagranicznym),
 - wynajętych pokojach (w tym turystom zagranicznym ogółem).

Ponadto w sprawozdaniu (obejmującym miesiąc lipiec) podaje się liczbę:

- pokoi ogółem w tym z łazienką i wc,
- miejsc noclegowych (całorocznych i sezonowych),
- placówek gastronomicznych,
- urzędzeń sportowo-rekreacyjnych,
- udogodnień dla osób niepełnosprawnych,
- zaplecze konferencyjne.

W 1999 roku dostosowano klasyfikację obiektów noclegowych turystyki badanych przez GUS (US) do wymagań Ustawy o usługach turystycznych (Ustawa z dnia 29 sierpnia 1997 roku o usługach turystycznych, Dz. U. Nr 133, Poz. 884, zm. Dz. U. Nr 40, 1999 rok).

W badaniu wyodrębnia się następujące rodzaje obiektów zbiorowego zakwaterowania:

Hotel – to obiekt hotelarski zlokalizowany głównie w zabudowie miejskiej, dysponujący co najmniej 10 pokojami, w tym większość miejsc w pokojach jedno- i dwuosobowych, świadczący szeroki zakres usług związanych z pobytem klientów. Każdy hotel musi świadczyć usługi gastronomiczne. W zależności od wyposażenia obiektu i zakresu świadczonych usług wyróżnia się pięć kategorii hoteli: najwyższa – 5 gwiazdek (*****), najniższa – 1 gwiazdka (*).

Motel – to obiekt hotelarski zlokalizowany przy trasach komunikacji drogowej, który poza usługami hotelarskimi przystosowany jest również do świadczenia usług motoryzacyjnych i dysponuje parkingiem. Motel musi posiadać co najmniej 10 pokoi, w tym większość miejsc w pokojach jedno- i dwuosobowych. Każdy motel musi świadczyć usługi gastronomiczne. W zależności od wyposażenia obiektu i poziomu świadczonych usług rozróżnia się pięć kategorii moteli: najwyższa – 5 gwiazdek (*****), najniższa – 1 gwiazdka (*).

Penjonat – to obiekt hotelarski, który świadczy usługi hotelarskie łącznie z całodziennym wyżywieniem i dysponuje co najmniej 7 pokojami. Musi świadczyć usługi gastronomiczne. W zależności od wyposażenia obiektu i zakresu świadczonych usług wyróżnia się pięć kategorii pensjonatów: najwyższa – 5 gwiazdek (*****), najniższa – 1 gwiazdka (*).

Inny obiekt hotelowy – obiekt noclegowy, podzielony na pokoje, podlegający jednemu zarządowi, świadczący pewne usługi, w tym przynajmniej codzienne sprzątnięcie pokoi, śłanie łóżek i mycie urządzeń sanitarnych (np. obiekt spełniający zadania hotelu, motelu lub pensjonatu, któremu nie została nadana kategoria).

Dom wycieczkowy – to obiekt położony na obszarze zabudowanym lub w pobliżu zabudowy, posiadający co najmniej 30 miejsc noclegowych, dostosowany do samoobsługi klientów oraz świadczący minimalny zakres usług związanych z pobytem klientów. Każdy dom wycieczkowy musi posiadać przynajmniej jedną placówkę gastronomiczną. W zależności od wyposażenia obiektu i zakresu świadczonych usług wyróżnia się trzy kategorie domów wycieczkowych: najwyższa – kat. I, najniższa – kat. III.

Schronisko – to obiekt położony poza obszarem zabudowanym, przy szlakach turystycznych, świadczący minimalny zakres usług związanych z pobytem klientów. Schronisko posiada przynajmniej jedną placówkę gastronomiczną. Pojęcie „schronisko” nie obejmuje schronisk młodzieżowych.

Schronisko młodzieżowe – to obiekt przeznaczony do indywidualnej i grupowej turystyki młodzieżowej, dostosowany do samoobsługi klientów. Schronisko młodzieżowe jest placówką zlokalizowaną w samodzielnym budynku w wydzielonej części budynku. W zależności od wyposażenia obiektu i zakresu świadczonych usług wyróżnia się trzy kategorie schronisk młodzieżowych: najwyższa – kat I, najniższa – kat. III.

Szkolne schronisko młodzieżowe – placówka oświatowo-wychowawcza umożliwiająca rozwijanie zainteresowań i uzdolnień oraz korzystanie z różnych form wypoczynku i organizacji wolnego czasu.

Ośrodek wczasowy – to obiekt (lub zespół obiektów) noclegowy przeznaczony i przystosowany do świadczenia wyłącznie lub głównie usług związanych z wczasami.

Ośrodek kolonijny – to obiekt (lub zespół obiektów) noclegowy przeznaczony i przystosowany do świadczenia wyłącznie lub głównie usług związanych z koloniami.

Ośrodek szkoleniowo-wypoczynkowy – to obiekt (lub zespół obiektów) noclegowy przeznaczony i przystosowany trwale do przeprowadzania kursów, konferencji, szkoleń oraz zjazdów itp. Może być także wykorzystany do świadczenia usług wczasowych.

Dom pracy twórczej – obiekt, w którym są zapewnione właściwe warunki do wykonywania pracy twórczej i wypoczynku twórców, wykorzystywany również (głównie przez ich rodziny) jako ośrodek wczasowy. Obiekt ten musi posiadać stałe urządzenia grzewcze.

Domki turystyczne – budynek niepodpiwniczony, posiadający nie więcej niż 4 pokoje, dostosowany do świadczenia usług typu hotelarskiego. Domki mogą tworzyć zespoły ogólnodostępnych domków turystycznych oraz organizacyjnie wchodzić w skład innych obiektów noclegowych.

Kemping – teren zwykle zadrzewiony, strzeżony, oświetlony, mający stałą obsługę recepcyjną i wyposażony w urządzenia (sanitarne, gastronomiczne, rekreacyjne) umożliwiające turystom nocleg w namiotach, mieszkalnych przyczepach samochodowych, a także przyrządzenie posiłków oraz parkowanie pojazdów samochodowych. W zależności od wyposażenia obiektu i zakresu świadczonych usług wyróżnia się 4 kategorie kempingów: najwyższa – 4 gwiazdki (****), najniższa – 1 gwiazdka (*).

Pole biwakowe – wydzielone miejsce w terenie zadrzewionym, niestrzeżone, oznakowane i ogrodzone prowizorycznie, umożliwiające turystom nocleg w namiotach. Na polu biwakowym znajdują się punkty poboru wody pitnej, podstawowe urządzenia sanitarne i tereny rekreacyjne.

Hostel – obiekt noclegowy o standardzie różniącym się od obiektów hotelowych głównie liczbą miejsc w pokojach, łóżkami piętrowymi i współdzieleniem części wyposażenia oraz pomieszczeń przeznaczonych dla gości (np. wspólna kuchnia/łazienka). Charakterystyczne dla hostelu jest wynajmowanie łóżka, a nie pokoju. Pokoje w hostelach to najczęściej domy, czyli pokoje wieloosobowe a także pokoje indywidualne: 1-, 2- i 3-osobowe.

Ośrodek wypoczynku sobotnio-niedzielnego i świątecznego – zespół obiektów i urządzeń zlokalizowanych w niedużej odległości od aglomeracji miejskiej, w bezpośrednim sąsiedztwie terenów o walorach przyrodniczych korzystnych dla rekreacji, w strefach z zapewnioną komunikacją środkami przewozu publicznego. Ośrodek wyposażony jest zgodnie z potrzebami krótkotrwałego wypoczynku i rekreacji. Umożliwia obsłużenie jednocześnie znacznej liczby osób o różnych upodobaniach. Obiekty noclegowe wchodzące w skład ośrodka mogą być wykorzystywane na potrzeby wczasów.

Zakład uzdrowiskowy – zakład opieki zdrowotnej położony na terenie uzdrowiska i wykorzystujący przy udzielaniu świadczeń zdrowotnych naturalne zasoby lecznicze uzdrowiska, a także świadczący usługi noclegowe.

Pozostałe niesklasyfikowane – obiekty, które w czasie niepełnego wykorzystania zgodnie z ich przeznaczeniem w całości lub w części, pełnią funkcję obiektu noclegowego dla turystów. Są to m.in. internaty, domy studenckie, hotele robotnicze itp. Do 2004 roku do grupy tej zaliczano również obiekty, które nie spełniały wymogów kategoryzacyjnych dla poszczególnych rodzajów obiektów.

W statystyce bazy noclegowej przyjęto następujące rozwiązania:

- terminem **turysta** określa się osobę podróżującą do miejsca znajdującego się poza jej zwykłym otoczeniem, na czas nie dłuższy niż 12 kolejnych miesięcy, jeśli podstawowym celem podróży nie jest podjęcie działalności zarobkowej wynagradzanej ze środków pochodzących z odwiedzanego miejsca oraz korzystającą z miejsc zbiorowego lub indywidualnego zakwaterowania w odwiedzanym miejscu przynajmniej przez jedną noc;
- za użytkowników (gestorów) obiektów noclegowych turystyki uznaje się jednostki dysponujące bezpośrednio obiektem;
- dane dotyczące **liczby obiektów i miejsc noclegowych** obejmują wszystkie obiekty czynne w dniu 31 VII oraz obiekty nieczynne w tym dniu, ale czynne w okresie sprawozdawczym. Przyjęto dla nich maksymalną liczbę miejsc;
- przez **obiekt czynny** rozumie się obiekt, którego co najmniej część była dostępna dla turystów (niezależnie od tego, czy był on faktycznie wykorzystywany) w okresie sprawozdawczym;
- **obiekt całoroczny** – jest to obiekt wykorzystywany bez względu na warunki klimatyczne przez cały rok;
- **miejsce całoroczne** – jest to miejsce w obiekcie całorocznym wykorzystywane przez 12 miesięcy w roku;
- **dla pól biwakowych** liczba miejsc noclegowych oznacza liczbę osób, które jednocześnie mogą korzystać z tego obiektu;
- **do liczby dni działalności obiektu** nie wlicza się przerw: międzyturnusowych, z powodu remontu, dezynfekcji itp.;
- w grupie obiektów „**kempingi**” wyszczególnionej w Ustawie o usługach turystycznych, mogą znaleźć się zespoły ogólnodostępnych domków turystycznych, wyodrębnione przez GUS jako oddzielna kategoria;
- **stopień wykorzystania obiektu** – wyrażony w procentach – wynika z porównania faktycznie udzielonych noclegów do nominalnej liczby miejsc noclegowych (suma miejsc noclegowych przygotowanych dla turystów w każdym dniu działalności obiektu), a dla hoteli, moteli i pensjonatów także z porównania faktycznie wynajętych pokoi do nominalnej liczby pokoi;
- osoby korzystające to liczba osób (turystów), które rozpoczęły (tj. zostały zameldowane) pobyt w obiekcie w danym miesiącu; osoby przebywające w obiekcie na przełomie miesiący w opracowaniu ujmowane są tylko raz tj. w miesiącu, w którym zostały zameldowane;
- **restauracja** – to zakład gastronomiczny z pełną obsługą kelnerską oferujący całodzienne wyżywienie o szerokim asortymencie potraw i napojów;
- **do barów i kawiarni** zaliczono także winiarnie, piwiarnie, jadalnie itp.;
- **do punktów gastronomicznych** zaliczono także smażalnie, pijalnie, lodziarnie, bufety itp.

Zmiany metodyki badania bazy noclegowej turystyki po roku 1993

Na przestrzeni lat metodyka badania obiektów, stanowiących bazę noclegową turystyki, podlegała zmianom. Zmiany te wynikały z rozwoju turystyki a przede wszystkim z potrzeby doskonalenia i dostosowania statystyki do wymagań Unii Europejskiej. Obejmowały one zarówno zakres podmiotowy jak i przedmiotowy badania. Poniżej przedstawiono krótką charakterystykę najważniejszych zmian.

1. Częstotliwość badania

- do roku 1999 badanie **roczne** (KT-1) obejmujące okres od października do września następnego roku z uwzględnieniem działalności w poszczególnych miesiącach;
- za IV kwartał 1999 roku dane tylko szacunkowe – brak badania;
- w latach 2000-2002 badanie **kwartalne**, KT-1a za III kwartał i KT-1 za każdy z pozostałych kwartałów roku;
- od 2003 roku badanie **miesięczne**, KT-1a za miesiąc lipiec i KT-1 za każdy z pozostałych miesięcy.

2. Rodzaje obiektów

- obiekty turystyczne badane są w dwóch grupach: **obiekty hotelowe (hotelopodobne)** oraz (do końca 2009 r.) **pozostałe obiekty zbiorowego zakwaterowania** (od 2010r. – pozostałe obiekty);
- od 1998 r. z podgrupy „inne” wyodrębniono **zakłady uzdrowiskowe**;
- do roku 1999 badaniem były objęte **kwatery prywatne/pokoje gościnne** – ponownie w badaniu od 2010 r.;
- z podgrupy kwater prywatnych wyodrębniono **kwatery agroturystyczne** jako odrębny rodzaj obiektu – w badaniu od 1998 do 2002 i ponownie od 2010 roku;
- w roku 2004 do grupy obiektów hotelowych włączono podgrupę – inny **obiekt hotelowy**;
- w roku 2004 z podgrupy schronisk młodzieżowych wyodrębniono **szkolne schroniska młodzieżowe**;
- w latach 2003-2009 badaniem GUS objęte były wyłącznie obiekty turystyczne zbiorowego zakwaterowania;
- badaniem obiektów indywidualnego zakwaterowania zajmował się Instytut Turystyki;
- w roku 2009 w grupie pozostałych obiektów zafunkcjonował nowy rodzaj obiektu – **hostel**.

3. Zmienne „wynajęte pokoje” i „udzielone noclegi”

- stopień wykorzystania turystycznego obiektu noclegowego w grupie obiektów hotelowych i hotelopodobnych charakteryzują obie ww. zmienne, w grupie pozostałych obiektów badaną zmienną są udzielone noclegi;
- zmienną **wynajęte pokoje** wprowadzono do badania od X 1993 roku;
- w okresie X 1993 – IX 1995 w grupie obiektów hotelowych nie badano liczby **udzielonych noclegów** (notowano jedynie wynajęte pokoje);
- od 2005 roku **nie jest badana liczba wynajętych pokoi wg kraju stałego zamieszkania turystów zagranicznych** (podaje się tylko liczbę wynajętych pokoi turystom zagranicznym ogółem).

4. Turyści zagraniczni

- od roku 2000 turyści zagraniczni wykazywani są wg (kraju) **miejsca stałego zamieszkania** (wcześniej – wg obywatelstwa).

5. Placówki gastronomiczne

- funkcjonowanie placówek gastronomicznych w obiektach turystycznych jest rejestrowana corocznie wg stanu na dzień 31 lipca;

6. Wyposażenie obiektów w urządzenia sportowo-rekreacyjne oraz udogodnienia dla osób niepełnosprawnych

- informacje nt. wyposażenia obiektów w urządzenia sportowo-rekreacyjne oraz w udogodnienia dla osób niepełnosprawnych zbierano systematycznie do 2002 r. i w 2009 r..

7. Zaplecze konferencyjne

- badano tylko w 2009 r.

UWAGI ANALITYCZNE

Na terenie województwa zachodniopomorskiego na koniec lipca 2009 r. funkcjonowało 839 **turystycznych obiektów zbiorowego zakwaterowania**, z czego 379 to obiekty całoroczne.

W 2009 r. turystyczne obiekty zbiorowego zakwaterowania zlokalizowane na terenie województwa stanowiły 12,0% wszystkich działających w kraju, przy powierzchni województwa stanowiącej 7,3% powierzchni kraju i liczbie ludności stanowiącej 4,4% ludności Polski.

Tabl. Turystyczne obiekty zbiorowego zakwaterowania w województwie zachodniopomorskim na tle kraju w 2009 r.

WYSZCZEGÓLNIENIE	Obiekty ^a	Miejsca noclegowe ^a	Korzystający z noclegów	Udzielone noclegi	Stopień wykorzystania	
					miejsc noclegowych	pokoji
					w %	
Województwo zachodniopomorskie	839	109506	1772654	9766489	46,1	41,8
Polska	6992	606501	19353712	55020067	35,8	39,2
Polska = 100	12,0	18,1	9,2	17,8	x	x

a Stan w dniu 31 VII.

Bazę noclegową tworzyło 189 obiektów hotelarskich (w tym 87 hoteli, 7 moteli i 24 pensjonaty), które stanowiły 21,5% wszystkich obiektów oraz 650 pozostałych turystycznych obiektów zbiorowego zakwaterowania (w tym 346 ośrodków wczasowych).

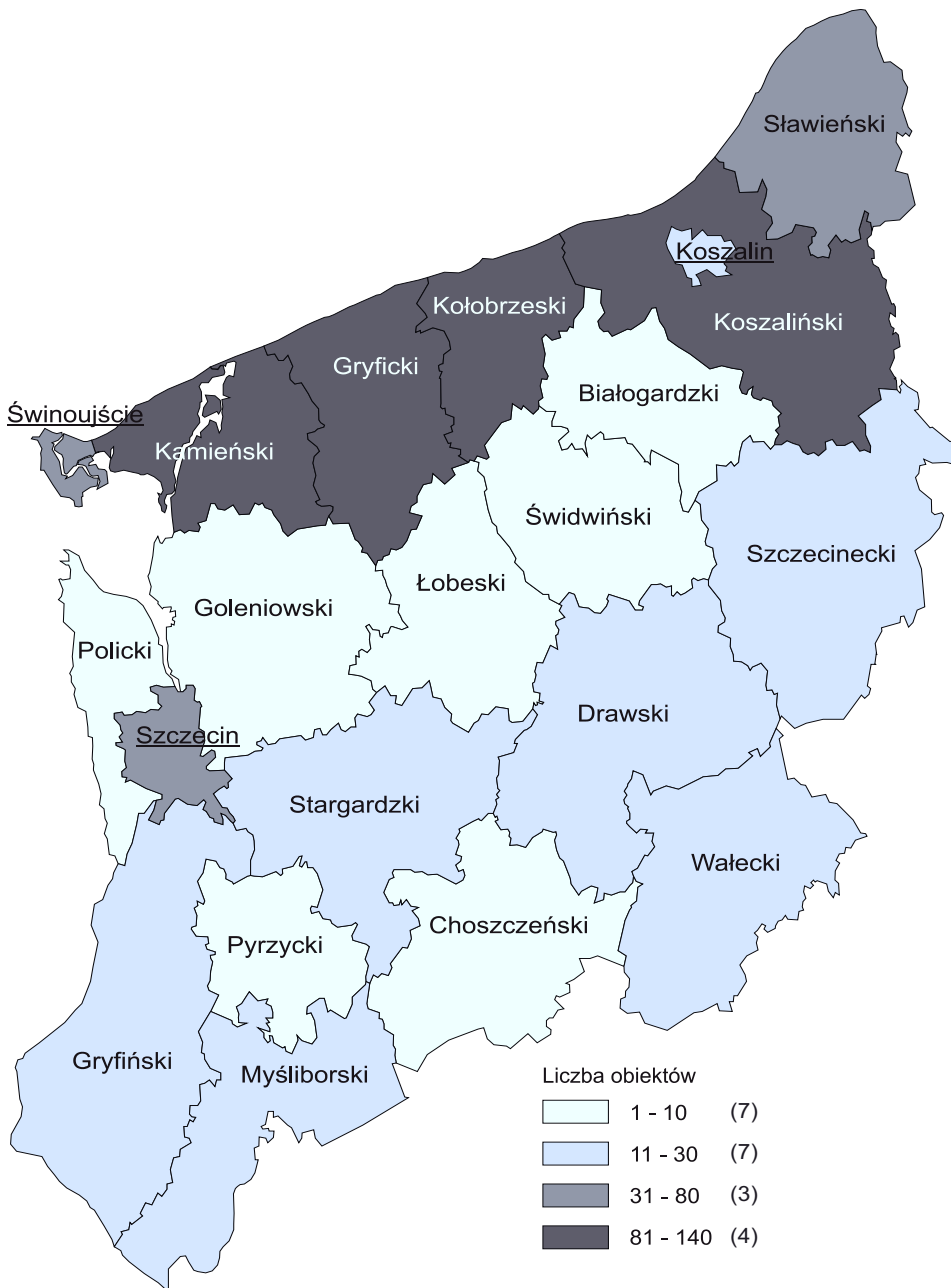
Według stanu na koniec lipca 2009 r. w województwie zanotowano o 1 obiekt noclegowy mniej niż przed rokiem, a o 9 mniej niż w 2007 r. Zmniejszyła się liczba schronisk młodzieżowych (o 6 względem 2008 r. i 7 wobec 2007 r.), zespołów ogólnodostępnych domków turystycznych (odpowiednio o 3 i 7), ośrodków kolonijnych (o 3 i 6), pól biwakowych (o 2 i 7). Natomiast zwiększyła się m.in. liczba pozostałych obiektów niesklasyfikowanych (o 10 wobec 2008 r. i 5 względem 2007 r.), hoteli (odpowiednio o 9 i 10) oraz ośrodków wczasowych (o 4 i 2).

W strukturze obiektów zbiorowego zakwaterowania najliczniejszą grupę, podobnie jak w latach ubiegłych, stanowiły ośrodki wczasowe (41,2%), hotele (10,4%) oraz pozostałe obiekty niesklasyfikowane (9,4%).

Najbardziej atrakcyjnym regionem województwa jest jego północna część wzdłuż pasa nadmorskiego, gdzie skoncentrowało się 76,9% turystycznych obiektów zbiorowego zakwaterowania, tj. w powiatach: gryfickim (133 obiekty), kamieńskim i kołobrzesckim (po 126), koszalińskim (107), sławieńskim (74) i m. Świnoujściu (79).

Turystyczne obiekty zbiorowego zakwaterowania w 2009 r.

Stan w dniu 31 VII

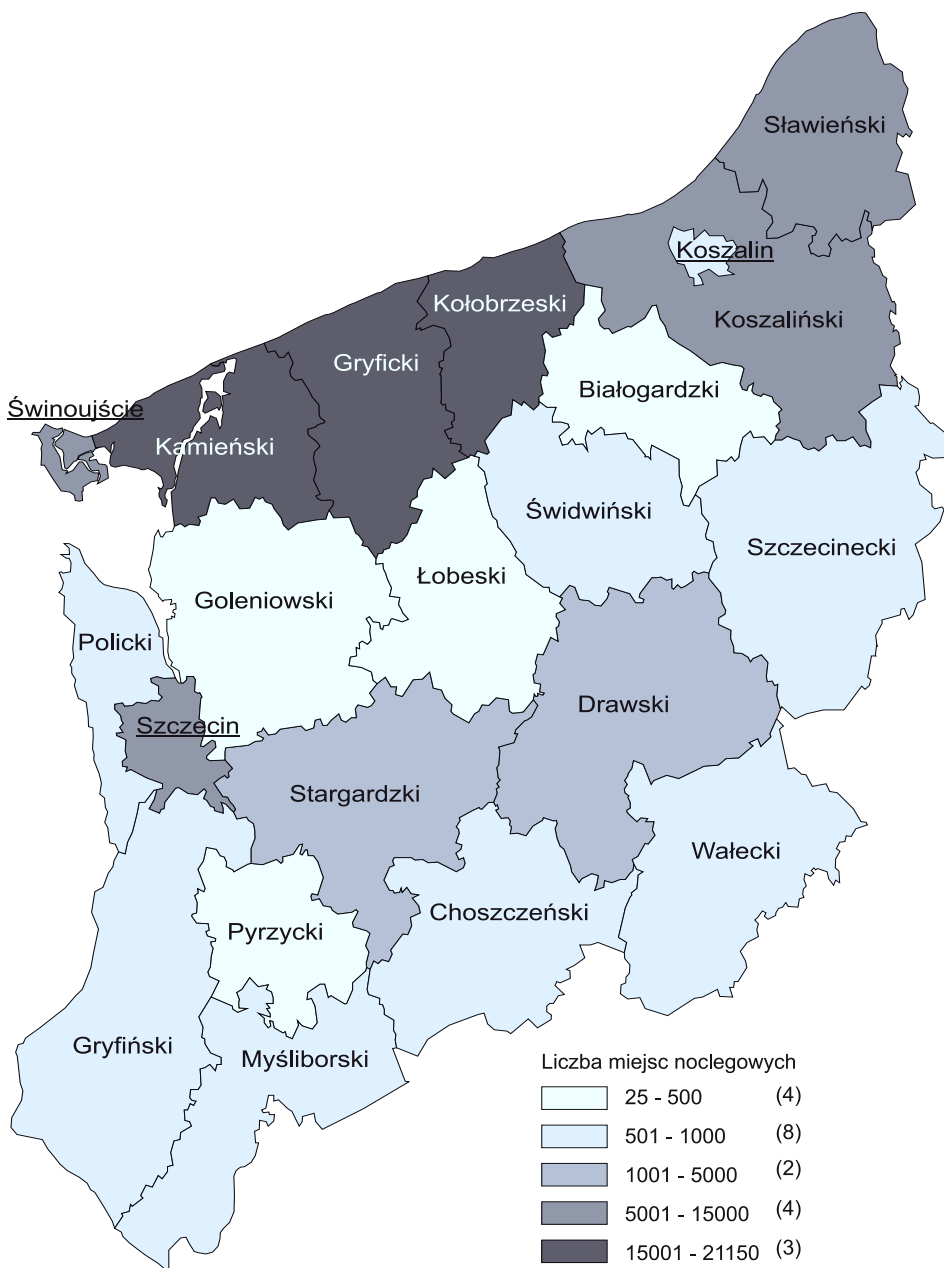


W końcu lipca 2009 r., obiekty zbiorowego zakwaterowania dysponowały 109,5 tys. miejsc noclegowych (w tym 44,0 tys. to miejsca całoroczne), tj. więcej o 1,6% niż przed rokiem i o 0,5% niż w 2007 r. Niemal połowa miejsc noclegowych w województwie skoncentrowana była w ośrodkach wczasowych, w których udział od 2007 r. systematycznie się zwiększał. Pomimo wyraźnego wzrostu liczby miejsc noclegowych w motelach (o 72,0% wobec 2008 r. i o 80,5% wobec 2007 r.), nadal ich udział w liczbie miejsc noclegowych ogółem pozostał na nieznacznym poziomie. Najwięcej miejsc noclegowych ubyło w domach pracy twórczej (odpowiednio o 77,6% i 77,8%) oraz w zespołach ogólnodostępnych domków turystycznych (o 24,8% i 32,2%).

Największą liczbę miejsc noclegowych w turystycznych obiektach zbiorowego zakwaterowania w województwie notowano w powiecie kołobrzeskim (19,3%), kamieńskim (17,7%) oraz gryfickim (16,3%).

Miejsca noclegowe w turystycznych obiektach zbiorowego zakwaterowania w 2009 r.

Stan w dniu 31 VII



Według stanu w końcu lipca 2009 r. turystyczne obiekty zbiorowego zakwaterowania wyposażone były łącznie w 579 **urządzeń dla osób niepełnosprawnych**, które najczęściej występowały w ośrodkach wczasowych, hotelach i zakładach uzdrowiskowych. Były to głównie pokoje lub łazienki przystosowane dla osób niepełnosprawnych, które posiadało 23,5% obiektów, pochylnie wjazdowe (21,2%), windy przystosowane dla osób niepełnosprawnych (14,1%) oraz drzwi otwierane automatycznie (10,3%).

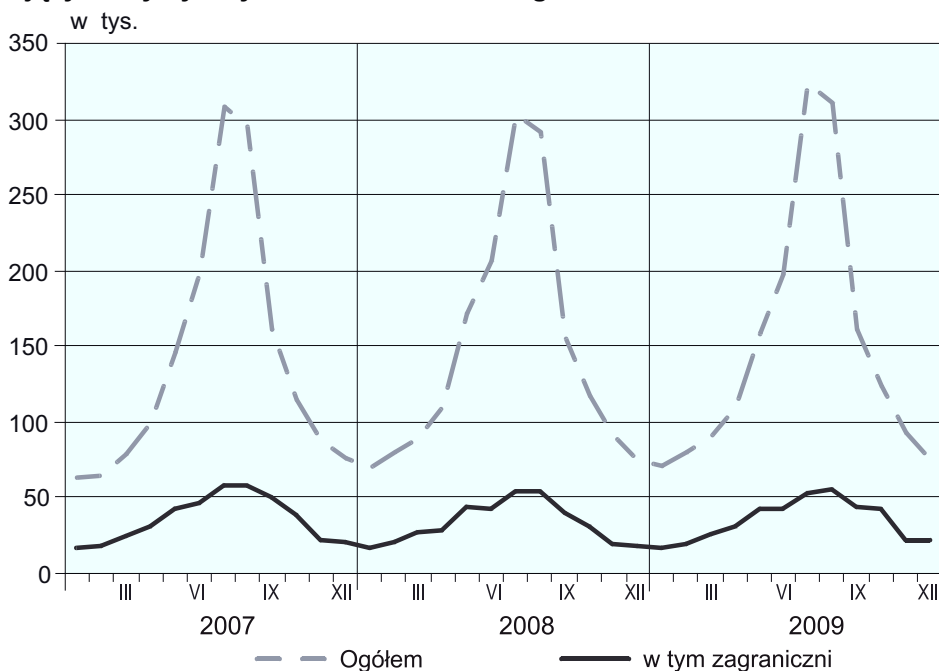
W **sale konferencyjne** wyposażonych było 29,1% turystycznych obiektów zbiorowego zakwaterowania. Wykazały one łącznie 25,8 tys. miejsc na 387 salach (średnio 67 miejsc na obiekt), w tym najwięcej – w hotelach, ośrodkach wczasowych i ośrodkach szkoleniowo-wypoczynkowych. Ponad połowa z badanych sal była wyposażona w nagłośnienie (51,4%) i zestaw audio-video (50,4%), 49,9% posiadało komputer, 48,8% – ekran, 48,1% – rzutnik/projektor, 46,8% – mikrofon bezprzewodowy. Obsługa techniczna występowała w 39,8% obiektów posiadających zaplecze konferencyjne.

Duże znaczenie w działalności turystycznych obiektów zbiorowego zakwaterowania ma poziom wyposażenia w **urządzenia sportowo-rekreacyjne**. Według stanu na koniec lipca 2009 r. badane obiekty noclegowe dysponowały głównie sprzętem do tenisa stołowego (38,0%), boiskiem do siatkówki lub koszykówki (35,2%), wypożyczalnią rowerów (26,0%) i bilardem (22,4%). Najszerszą ofertę w tym zakresie posiadają ośrodki wczasowe.

W końcu lipca 2009 r. w turystycznych obiektach zbiorowego zakwaterowania funkcjonowały 864 **placówki gastronomiczne**, tj. więcej o 54 niż przed rokiem i o 56 niż w 2007 r. Stołówki, bary i kawiarnie oraz punkty gastronomiczne zlokalizowane były głównie w ośrodkach wczasowych (odpowiednio 201, 101 i 23 placówki), a restauracje – w hotelach (80, w tym 38 – w hotelach trzygwiazdkowych).

W 2009 r. liczba osób **korzystających z noclegów** wyniosła 1772,7 tys., tj. o 1,7% więcej niż przed rokiem i o 6,0% niż w 2007 r. Podobnie jak w latach poprzednich, turyści najczęściej korzystali z usług noclegowych oferowanych przez hotele, w których zatrzymało się 570,3 tys. osób, tj. 32,2% ogółu korzystających z noclegów. Większość z nich (42,6%) wybierała te o kategorii trzygwiazdkowej. Ważną rolę odgrywały również usługi noclegowe świadczone przez ośrodki wczasowe, w których korzystało z noclegów 502,8 tys. osób, tj. 28,4% ogółu oraz zakłady uzdrowiskowe – 225,6 tys. osób (12,7% ogółu). Najmniejszą liczbę korzystających z noclegów w 2009 r. notowano w hostelach (237 osób).

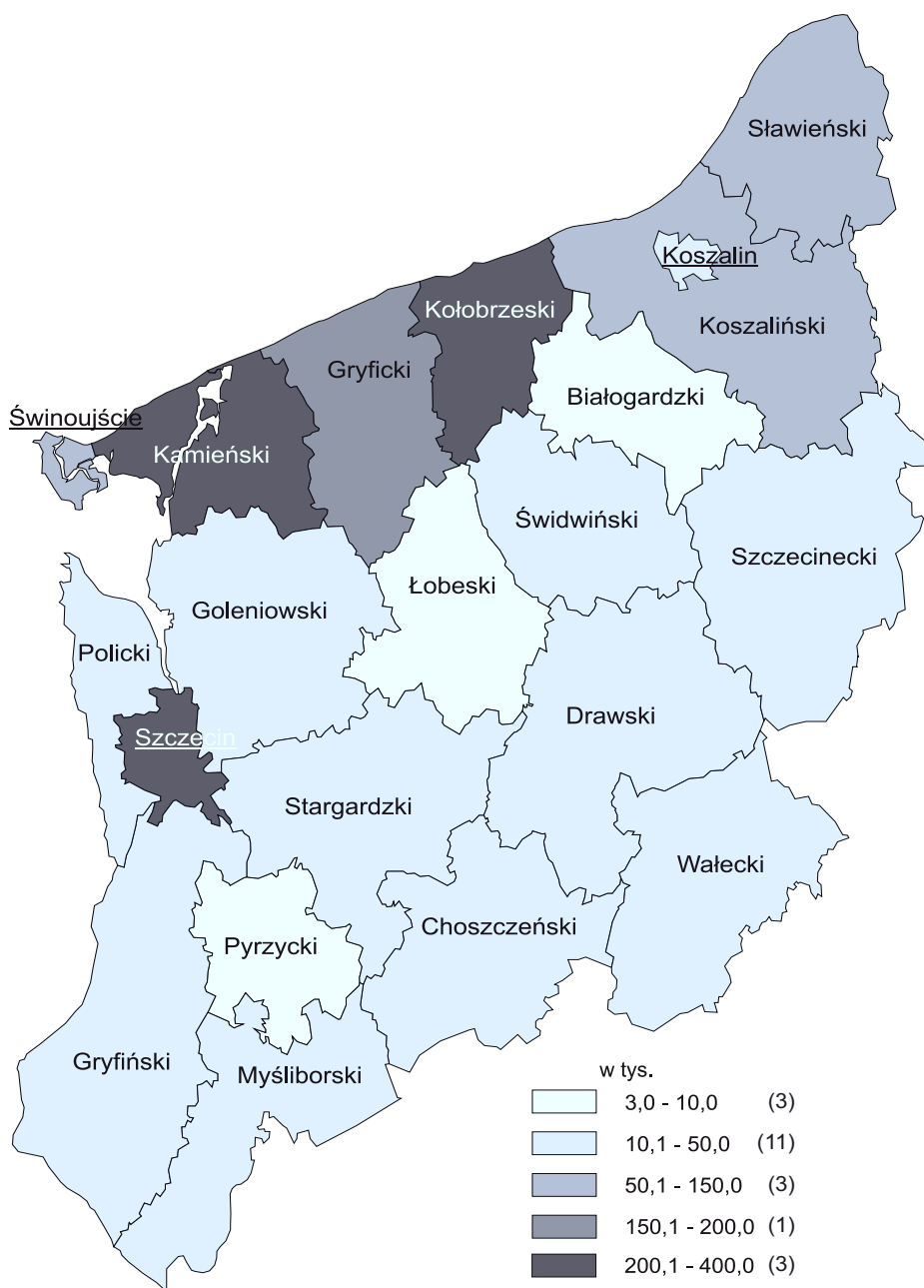
Korzystający z turystycznych obiektów zbiorowego zakwaterowania w latach 2007 – 2009



W porównaniu z 2008 r. największy wzrost liczby osób korzystających z noclegów wystąpił w motelach (2,5-krotny), pensjonatach (o 16,7%), domach wycieczkowych (o 15,8%) i ośrodkach wczasowych (o 12,3%). Mniej gości niż przed rokiem przyjęły m.in. domy pracy twórczej (o 65,3%), schroniska młodzieżowe (o 41,9%) i zespoły ogólnodostępnych domków turystycznych (o 32,6%). Natomiast wobec 2007 r. najwyższy wzrost odnotowano wśród osób korzystających z noclegów w schroniskach młodzieżowych (7-krotny) i w motelach (ponad 2,5 krotny).

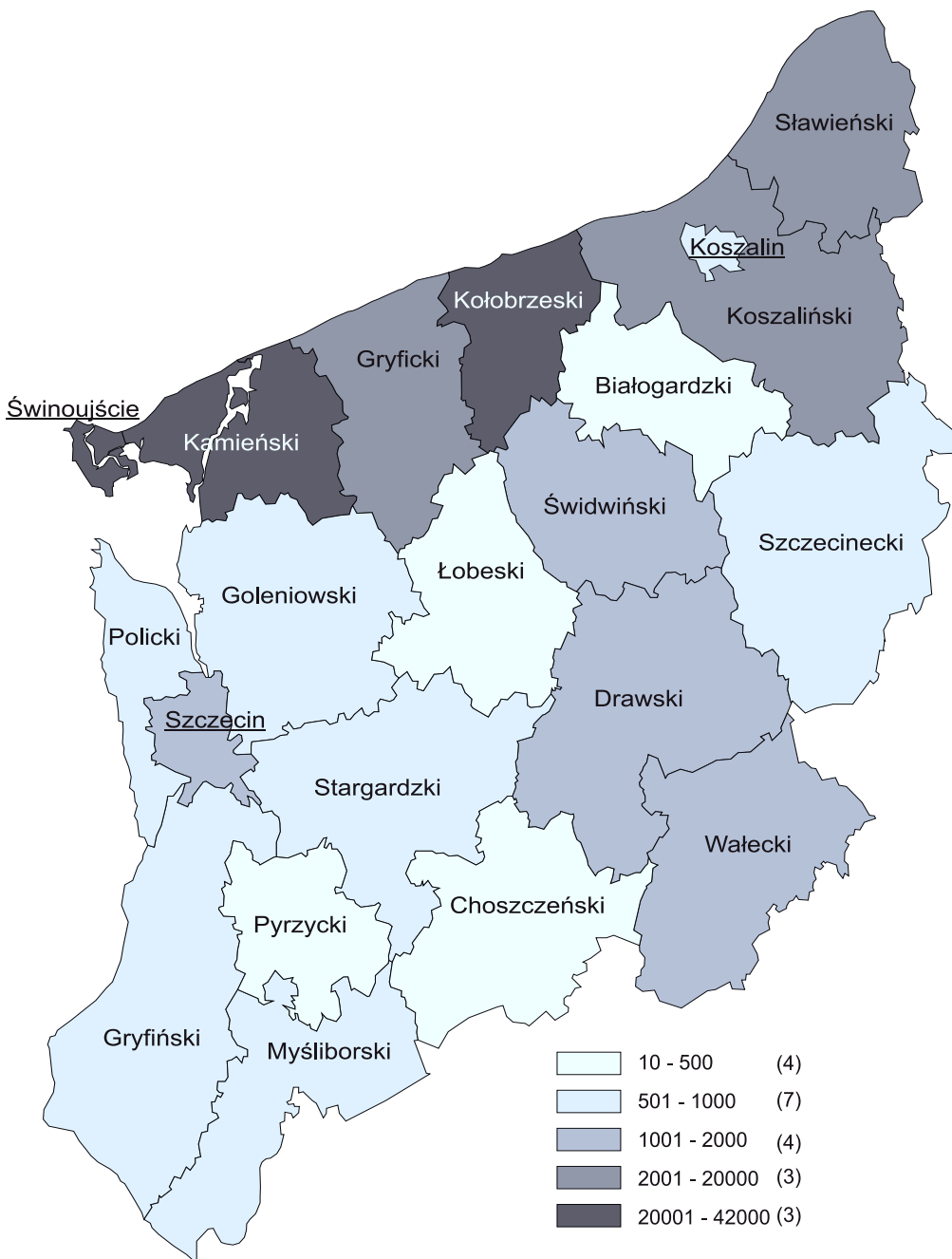
Turyści korzystali głównie z obiektów zlokalizowanych na terenie powiatu kołobrzeskiego (399,8 tys. osób, tj. 22,6% ogółu korzystających), m. Szczecina (354,2 tys. osób, tj. 20,0%) oraz powiatu kamieńskiego (208,5 tys., tj. 11,8%).

Korzystający z turystycznych obiektów zbiorowego zakwaterowania w 2009 r.



W turystycznych obiektach zbiorowego zakwaterowania **udzielono** 9766,5 tys. **noclegów**, tj. o 2,7% mniej niż przed rokiem. Natomiast w porównaniu do 2007 r. liczba udzielonych noclegów w 2009 r. była o 2,1% wyższa. Najwięcej noclegów udzielono w ośrodkach wczasowych (3623,5 tys., tj. 27,9% ogółu) i hotelach (1372,1 tys., tj. 14,0%).

Udzielone noclegi w turystycznych obiektach zbiorowego zakwaterowania na 1000 ludności w 2009 r.



Przeciętny pobyt turysty w obiekcie noclegowym w 2009 r. trwał 5,5 dnia (wobec 5,8 dnia w 2008 r. i 5,7 dnia w 2007 r.). Długość pobytu wynikała ze specyfiki obiektu. Turyści, podobnie jak w latach poprzednich, najdłużej przebywali w zakładach uzdrowiskowych (12,1 dnia), ośrodkach kolonijnych (8,8 dnia), ośrodkach wczasowych (7,2 dnia) oraz ośrodkach

szkoleniowo-wypoczynkowych (6,6 dnia), natomiast najkrócej – w motelach (1,9 dnia, podczas gdy w 2008 r. średni pobyt turysty w motelu wynosił 4,2 dnia, a w 2007 r. – 2,4 dnia) oraz hostelach (2,0 dnia).

Stopień wykorzystania miejsc noclegowych, mierzony stosunkiem liczby udzielonych noclegów do nominalnej liczby miejsc noclegowych, w 2009 r. ukształtował się na tym samym poziomie co w 2007 r. (46,1%), ale o 1,5 pkt proc. niższym niż przed rokiem.

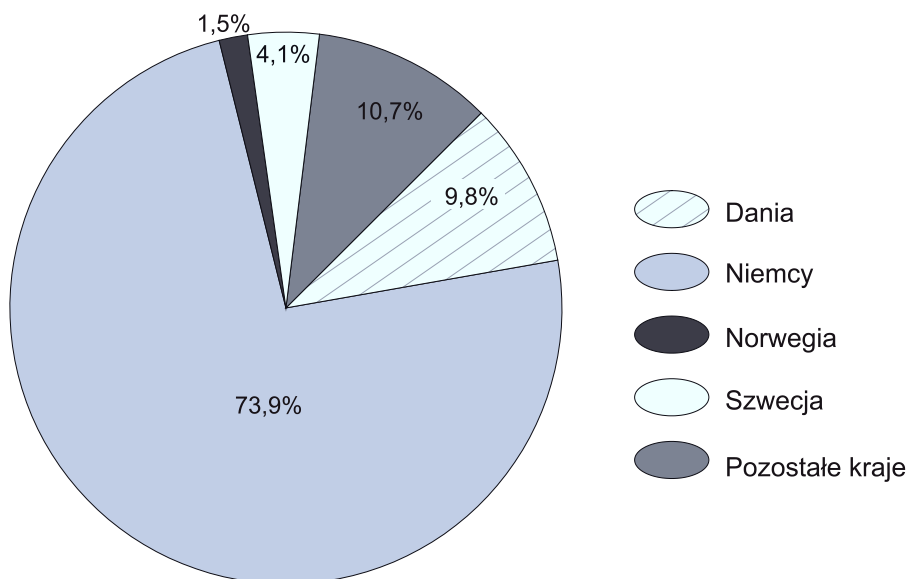
Wskaźnik ten, zróżnicowany w ciągu roku, najwyższy poziom osiągał w okresach letnich, tj. lipcu (65,4% – w 2007 r., 63,9% – w 2009 r.) i sierpniu (58,8% – w 2007 r., 61,0% – w 2009 r.), a najniższy – w grudniu (odpowiednio 27,8% i 28,1%).

Najwyższy stopień wykorzystania miejsc noclegowych, podobnie jak w poprzednich latach, notowano w zakładach uzdrowiskowych (78,4%) i ośrodkach kolonijnych (61,1%), gdzie od 2007 r. wartość tych wskaźników rosła. Wyższy stopień wykorzystania miejsc noclegowych niż przeciętny w województwie notowano również w domach wycieczkowych (56,9%).

Turyści zagraniczni

W 2009 r. z turystycznych obiektów zbiorowego zakwaterowania **skorzystało** 400,7 tys. cudzoziemców, tj. o 5,4% więcej niż przed rokiem, ale o 2,8% mniej wobec 2007 r. Stanowili oni 22,6% wszystkich turystów odwiedzających województwo zachodniopomorskie (wobec 21,8% w 2008 r. i 22,6% w 2007 r.). Najliczniejszą grupę tworzyli turyści z państw Unii Europejskiej, którzy stanowili 95,0% ogółu turystów zagranicznych (wobec 94,1% w ub. roku i 92,9% w 2007 r.), przy czym dominowali stali mieszkańcy Niemiec (73,9% wobec 75,2% przed rokiem i 68,8% w 2007 r.).

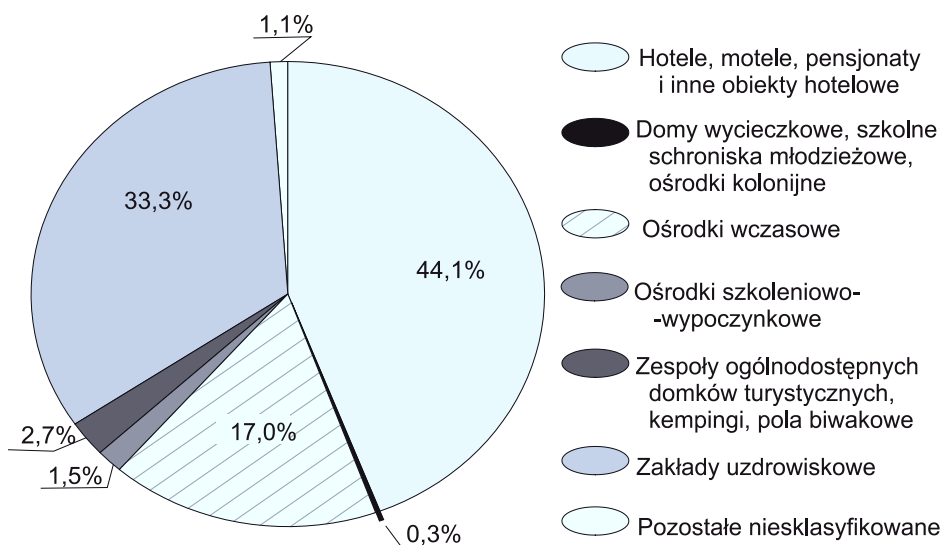
Turyści zagraniczni korzystający z noclegów w turystycznych obiektach zbiorowego zakwaterowania według krajów stałego zamieszkania w 2009 r.



Obcokrajowcy najczęściej wybierali usługi noclegowe oferowane przez hotele (głównie trzygwiazdkowe), z których skorzystało 102,3 tys., tj. 47,1% cudzoziemców. Najwięcej turystów zagranicznych, podobnie jak przed rokiem, zatrzymało się w obiektach noclegowych zlokalizowanych w m. Szczecinie – 139,9 tys. (34,9% ogólnej liczby) oraz powiecie kołobrzeskim – 125,7 tys. (31,4%).

W 2009 r. obcokrajowcom **udzielono** 2013,9 tys. **noclegów**, tj. o 1,6% mniej niż przed rokiem i o 4,4% mniej niż w 2007 r. (co stanowiło odpowiednio 20,6%, 20,4% i 22,0% wszystkich noclegów udzielonych w województwie). W 2009 r., podobnie jak w latach poprzednich, zdecydowana większość noclegów udzielonych obcokrajowcom miała miejsce w hotelach i w zakładach uzdrowiskowych (odpowiednio 34,4% i 33,3%).

Struktura noclegów udzielonych turystom zagranicznym według rodzajów obiektów w 2009 r.



Średni czas pobytu turysty zagranicznego w obiektach zbiorowego zakwaterowania, podobnie jak w 2007 r., wyniósł 5,0 dni (wobec 5,4 dnia przed rokiem). Najdłużej obcokrajowcy przebywali w zakładach uzdrowiskowych (10,9 dnia), pensjonatach (9,0 dni) oraz ośrodkach szkoleniowo-wypoczynkowych (8,0 dni), a najkrócej, tak jak przed rokiem, w motelach (1,5 dnia).

TABL. 1. TURYSTYCZNE OBIEKTY ZBIOROWEGO ZAKWATEROWANIA

Stan w dniu 31 VII

WYSZCZEGÓLNIENIE	2007	2008	2009
OGÓŁEM	848	840	839
Hotele	77	78	87
kategorie:			
* * * *	9	10	13
* * *	31	33	36
* *	23	21	21
*	13	13	14
w trakcie kategoryzacji	1	1	3
Motele	4	5	7
Pensjonaty	24	23	24
Inne obiekty hotelowe	65	72	71
Domy wycieczkowe	1	1	1
Schroniska młodzieżowe	2	3	2
Szkolne schroniska młodzieżowe	26	25	19
Ośrodki wczasowe (bez kwater prywatnych)	344	342	346
Ośrodki kolonijne	38	35	32
Ośrodki szkoleniowo-wypoczynkowe	37	38	35
Domy pracy twórczej	3	3	1
Zespoły ogólnodostępnych domków turystycznych	43	39	36
Kempingi	15	14	14
Pola biwakowe	45	40	38
Obiekty wypoczynku sobotnio-niedzielnego i świątecznego	4	4	.
Hostele	1
Zakłady uzdrowiskowe	46	49	46
Pozostałe niesklasyfikowane ...	74	69	79

TABL. 2. MIEJSCA NOCLEGOWE W TURYSTYCZNYCH OBIEKTACH ZBIOROWEGO ZAKWATEROWANIA

Stan w dniu 31 VII

WYSZCZEGÓLNIENIE a – ogółem b – w tym całoroczne		2007	2008	2009
OGÓŁEM	a	109002	107800	109506
	b	41739	47157	43993
Hotele	a	9383	9430	10389
	b	9180	9230	10093
katégorie:				
****	a	2020	2116	2475
	b	2020	2116	2445
***	a	3922	4123	4833
	b	3922	4123	4661
**	a	2199	1923	1578
	b	2113	1840	1484
*	a	1125	1151	1307
	b	1125	1151	1307
w trakcie kategoryzacji	a	117	117	196
	b	–	–	196
Motele	a	221	232	399
	b	221	232	399
Pensjonaty	a	1042	970	1045
	b	883	794	823
Inne obiekty hotelowe	a	3673	4245	3677
	b	3391	4026	3352
Domy wycieczkowe	a	117	117	117
	b	117	117	117
Schroniska młodzieżowe ...	a	85	130	105
	b	30	105	105
Szkolne schroniska młodzieżowe	a	1800	1781	1379
	b	724	836	576
Ośrodki wczasowe (bez kwatery prywatnych)	a	49714	49976	52767
	b	12614	15743	12634
Ośrodki kolonijne	a	7933	7422	6814
	b	310	582	85
Ośrodki szkoleniowo-wypoczynkowe	a	5165	5002	5085
	b	2614	3036	2893
Domy pracy twórczej	a	248	245	55
	b	240	245	55
Zespoły ogólnodostępnych domków turystycznych	a	3921	3533	2658
	b	354	242	246
Kempingi	a	4249	4249	4058
	b	150	150	150
Pola biwakowe	a	7072	5707	5343
	b	–	–	–
Obiekty wypoczynku sobotnio-niedzielnego i świątecznego	a	292	274	.
	b	–	–	.
Hostele	a	.	.	9
	b	.	.	–
Zakłady uzdrowiskowe	a	9403	10437	10609
	b	8764	9874	10148
Pozostałe niesklasyfikowane	a	4684	4050	4997
	b	2147	1945	2317

TABL. 3. PLACÓWKI GASTRONOMICZNE W TURYSTYCZNYCH OBIEKTACH ZBIOROWEGO ZAKWATEROWANIA
Stan w dniu 31 VII

WYSZCZEGÓLNIENIE		Restauracje	Bary i kawiarnie	Stołówki	Punkty gastro- nomiczne
OGÓŁEM	2007	141	272	341	54
	2008	146	265	341	58
	2009	163	271	357	73
Hotele	2007	74	61	6	3
	2008	72	60	7	4
	2009	80	56	10	4
Motele	2007	1	2	1	2
	2008	2	3	1	2
	2009	3	4	1	2
Pensjonaty	2007	6	9	12	–
	2008	4	8	12	1
	2009	7	8	14	2
Inne obiekty hotelowe	2007	23	23	9	5
	2008	25	24	13	10
	2009	23	25	15	8
Domy wycieczkowe	2007	1	–	–	–
	2008	1	–	–	–
	2009	1	–	–	–
Schroniska młodzie- żowe	2007	–	1	–	–
	2008	–	–	–	–
	2009	–	–	–	–
Szkolne schroniska młodzieżowe	2007	–	–	8	2
	2008	–	–	8	2
	2009	–	–	7	1
Ośrodki wczasowe (bez kwater prywatnych)	2007	14	104	193	13
	2008	18	98	187	12
	2009	18	101	201	23

TABL. 3. PLACÓWKI GASTRONOMICZNE W TURYSTYCZNYCH OBIEKTACH ZBIOROWEGO ZAKWATEROWANIA (dok.)

Stan w dniu 31 VII

WYSZCZEGÓLNIENIE		Restauracje	Bary i kawiarnie	Stołówki	Punkty gastro- nomiczne
Ośrodki kolonijne . . .	2007	–	3	31	1
	2008	–	5	28	2
	2009	–	2	27	1
Ośrodki szkoleniowo- wypoczynkowe	2007	2	12	20	3
	2008	3	12	21	4
	2009	2	11	23	2
Domy pracy twórczej	2007	1	1	2	–
	2008	1	1	2	–
	2009	–	–	–	–
Zespoły ogólnodo- stępnych domków turystycznych	2007	3	4	3	6
	2008	2	5	3	4
	2009	2	5	1	2
Kempingi	2007	2	6	–	4
	2008	2	7	–	3
	2009	4	8	1	7
Pola biwakowe	2007	–	4	2	7
	2008	–	2	2	9
	2009	–	4	3	5
Obirty wypoczynku sobotnio-niedzielnego i świątecznego	2007	–	–	–	–
	2008	–	–	–	–
	2009
Hostele	2007
	2008
	2009	–	–	–	–
Zakłady uzdrowiskowe	2007	2	33	38	2
	2008	1	32	41	1
	2009	9	37	35	12
Pozostałe niesklasyfi- kowane	2007	12	9	16	6
	2008	15	8	16	4
	2009	14	10	19	4

TABL. 4. UDOGODNIENIA DLA OSÓB NIEPEŁNOSPRAWNYCH W TURYSTYCZNYCH OBIEKTACH ZBIOROWEGO ZAKWATEROWANIA W 2009 R.
Stan w dniu 31 VII

WYSZCZEGÓLNIENIE	Obiekty posiadające			
	pochylnię wjazdową	drzwi otwierane automatycznie	windę	pokoje lub łazienki
			przystosowane dla osób niepełnosprawnych	
OGÓŁEM	178	86	118	197
Hotele	30	29	37	56
Motele	2	–	–	2
Pensjonaty	7	1	2	7
Inne obiekty hotelowe	8	2	8	11
Domy wycieczkowe	–	–	–	–
Schroniska młodzieżowe ...	–	–	–	–
Szkolne schroniska młodzieżowe	2	–	–	–
Ośrodki wczasowe (bez kwater prywatnych)	64	23	30	62
Ośrodki kolonijne	6	1	–	8
Ośrodki szkoleniowo-wypoczynkowe	12	2	3	8
Domy pracy twórczej	–	–	–	–
Zespoły ogólnodostępnych domków turystycznych ...	2	–	–	1
Kempingi	3	–	–	5
Pola biwakowe	2	–	–	3
Hostele	–	–	–	–
Zakłady uzdrowiskowe	29	27	35	30
Pozostałe niesklasyfikowane	11	1	3	4

TABL. 5. ZAPLECZE KONFERENCYJNE W TURYSTYCZNYCH OBIEKTACH ZBIOROWEGO ZAKWATEROWANIA W 2009 R.

Stan w dniu 31 VII

WYSZCZEGÓLNIENIE	Obiekty posiadające										
	salę konferencyjną			nagłośnienie	mikrofon bezprzewodowy	komputer	zestaw audio-wideo	obsługę techniczną	ekran	flipchart	rzutnik/projektor
	liczba obiektów	liczba sal	liczba miejsc								
OGÓŁEM	244	387	25813	199	181	193	195	154	189	111	186
Hotele	60	136	10965	46	41	39	46	41	52	44	53
Motele	3	3	175	1	1	3	1	1	2	–	2
Pensjonaty	7	7	280	2	2	5	2	3	4	1	3
Inne obiekty hotelowe	24	30	1566	16	15	19	17	12	20	9	15
Domy wycieczkowe	–	–	–	–	–	–	–	–	–	–	–
Schroniska młodzieżowe . .	1	2	140	1	1	1	1	–	1	–	1
Szkolne schroniska młodzieżowe . .	6	7	239	5	4	5	5	3	4	1	4
Ośrodki wczasowe (bez kwater prywatnych) . . .	74	104	6639	69	66	62	70	51	56	23	54
Ośrodki kolonijne	7	11	800	8	7	9	9	4	4	2	5
Ośrodki szkoleniowo wypoczynkowe	21	35	2048	15	11	12	13	11	15	14	19
Domy pracy twórczej	1	1	35	–	–	–	–	–	–	–	–
Zespoły ogólnodostępnych domków turystycznych	3	3	135	2	2	2	2	2	2	1	1
Kempingi	–	–	–	–	–	–	–	–	–	–	–
Pola biwakowe . .	1	1	40	–	–	–	–	–	–	–	–
Hostele	–	–	–	–	–	–	–	–	–	–	–
Zakłady uzdrowiskowe	17	23	1761	20	19	22	16	17	17	10	17
Pozostałe niesklasyfikowane	19	24	990	14	12	14	13	9	12	6	12

**TABL. 6. WYPOSAŻENIE OBIEKTÓW ZBIOROWEGO ZAKWATEROWANIA
W URZĄDZENIA SPORTOWO-REKREACYJNE W 2009 R.**
Stan w dniu 31 VII

WYSZCZEGÓLNIENIE	Obiekty posiadające											
	siłownię	basen kryty	kort tenisowy	boisko do siatkówki lub koszykówki	mini golf	bilard	tenis stołowy	saună	solarium	wypożyczalnie sprzę- tu pływającego	wypożyczalnie rowe- rów	pokój zabaw dla dzieci
OGÓŁEM	138	72	92	295	10	188	319	152	83	60	218	112
Hotele	20	24	10	8	–	22	15	45	22	4	24	13
Motele	–	–	–	1	–	2	–	–	–	–	2	–
Pensjonaty	3	3	–	1	–	2	2	8	5	2	7	2
Inne obiekty hotelowe	11	7	5	8	1	9	7	15	5	3	12	5
Domy wycieczkowe	–	–	–	1	–	–	1	–	–	–	1	–
Schroniska młodzieżowe . .	–	–	–	1	–	–	1	–	–	–	–	–
Szkolne schroniska młodzieżowe . .	2	–	–	8	1	–	8	2	1	1	1	2
Ośrodki wczasowe (bez kwater prywatnych) . . .	64	16	50	168	4	105	187	47	33	24	92	56
Ośrodki kolonijne	4	2	4	24	–	10	22	1	2	3	12	6
Ośrodki szkolenio- wo-wypoczynkowe	10	2	8	16	–	7	21	6	1	5	13	6
Domy pracy twórczej	–	–	–	–	–	–	1	–	–	–	1	–
Zespoły ogólnodo- stępnych domków turystycznych	–	–	2	12	–	1	9	2	–	4	5	1
Kempingi	–	–	1	8	–	3	5	–	–	2	4	2
Pola biwakowe . .	–	–	2	13	1	2	6	–	–	5	6	6
Hostele	–	–	–	–	–	–	–	–	–	–	–	–
Zakłady uzdrowi- skowe	17	14	7	11	2	13	17	21	12	3	29	9
Pozostałe nieskla- syfikowane	7	4	3	15	1	12	17	5	2	4	9	4

**TABL.7. TURYSŃCI KORZYSTAJĄCY Z NOCLEGÓW W TURYSTYCZNYCH
OBIEKTACH ZBIOROWEGO ZAKWATEROWANIA**

WYSZCZEGÓLNIENIE	2007	2008	2009
OGÓŁEM	1672280	1742580	1772654
Hotele	564602	573328	570330
Motele	10233	10393	26655
Pensjonaty	20006	19147	22337
Inne obiekty hotelowe	125830	145221	124969
Domy wycieczkowe	3754	4161	4819
Schroniska młodzieżowe	720	8703	5053
Szkolne schroniska młodzieżowe ...	29460	24967	26289
Ośrodki wczasowe (bez kwater prywatnych)	438400	447821	502764
Ośrodki kolonijne	40029	38537	39158
Ośrodki szkoleniowo-wypoczynkowe	69289	72702	64179
Domy pracy twórczej	7027	6955	2415
Zespoły ogólnodostępnych domków turystycznych	28316	29129	19622
Kempingi	37926	36564	38956
Pola biwakowe	30719	28926	23675
Obiekty wypoczynku sobotnio-niedzielnego i świątecznego	1866	1747	.
Hostele	237
Zakłady uzdrowiskowe	183935	217591	225614
Pozostałe niesklasyfikowane	80168	76688	75582

**TABL. 8. TURYSŃCI ZAGRANICZNI KORZYSTAJĄCY Z NOCLEGÓW
W TURYSTYCZNYCH OBIEKTACH ZBIOROWEGO ZAKWATEROWANIA**

WYSZCZEGÓLNIENIE	2007	2008	2009
OGÓŁEM	412063	380196	400717
Hotele	239425	212651	217347
Motele	476	536	677
Pensjonaty	5889	5480	5327
Inne obiekty hotelowe	31555	33407	27408
Domy wycieczkowe	100	128	157
Szkolne schroniska młodzieżowe ...	16	551	–
Szkolne schroniska młodzieżowe ...	2156	2208	2427
Ośrodki wczasowe (bez kwater prywatnych)	39167	36007	57757
Ośrodki kolonijne	407	229	141
Ośrodki szkoleniowo-wypoczynkowe	6942	4988	3832
Domy pracy twórczej	697	269	27
Zespoły ogólnodostępnych domków turystycznych	1925	1497	1011
Kempingi	12942	12698	13552
Pola biwakowe	5036	5314	3882
Obiekty wypoczynku sobotnio-niedzielnego i świątecznego	–	–	.
Hostele	7
Zakłady uzdrowiskowe	57536	56702	61357
Pozostałe niesklasyfikowane	7794	7531	5808

TABL. 9. UDZIELONE NOCLEGI W TURYSTYCZNYCH OBIEKTACH ZBIOROWEGO ZAKWATEROWANIA

WYSZCZEGÓLNIENIE	2007	2008	2009
OGÓŁEM	9564232	10033801	9766489
Hotele	1335198	1374012	1372050
Motele	24459	43209	50126
Pensjonaty	108265	103895	109962
Inne obiekty hotelowe	343868	458403	352781
Domy wycieczkowe	27512	25143	24265
Schroniska młodzieżowe	4659	23884	15646
Szkolne schroniska młodzieżowe ...	95544	83374	78642
Ośrodki wczasowe (bez kwater prywatnych)	3804314	3752764	3623493
Ośrodki kolonijne	395640	386603	344381
Ośrodki szkoleniowo-wypoczynkowe	414797	457283	421695
Domy pracy twórczej	22456	21293	8389
Zespoły ogólnodostępnych domków turystycznych	149038	133842	100252
Kempingi	143293	134347	138177
Pola biwakowe	124152	107145	89159
Obiekty wypoczynku sobotnio-niedzielnego i świątecznego	7899	7688	.
Hostele	467
Zakłady uzdrowiskowe	2250348	2613977	2722312
Pozostałe niesklasyfikowane	312790	306939	314692

TABL. 10. UDZIELONE NOCLEGI TURYSTOM ZAGRANICZNYM W TURYSTYCZNYCH OBIEKTACH ZBIOROWEGO ZAKWATEROWANIA

WYSZCZEGÓLNIENIE	2007	2008	2009
OGÓŁEM	2105861	2047523	2013915
Hotele	725055	699518	692691
Motele	926	861	1004
Pensjonaty	52198	48889	47879
Inne obiekty hotelowe	163331	192565	146356
Domy wycieczkowe	201	243	282
Schroniska młodzieżowe	32	1258	–
Szkolne schroniska młodzieżowe ...	5122	5760	5558
Ośrodki wczasowe (bez kwater prywatnych)	368254	340817	342053
Ośrodki kolonijne	3450	1541	651
Ośrodki szkoleniowo-wypoczynkowe	49555	37507	30763
Domy pracy twórczej	2018	624	59
Zespoły ogólnodostępnych domków turystycznych	6895	5547	3119
Kempingi	40596	36032	39547
Pola biwakowe	19487	18797	11351
Obiekty wypoczynku sobotnio-niedzielnego i świątecznego	–	–	.
Hostele	13
Zakłady uzdrowiskowe	649634	637233	669668
Pozostałe niesklasyfikowane	19107	20331	22921

TABL. 11. WYBRANE TURYSTYCZNE OBIEKTY ZBIOROWEGO ZAKWATEROWANIA WEDŁUG KATEGORII I ICH WYKORZYSTANIE W 2009 R.

WYSZCZEGÓLNIENIE		Ogółem	W tym z kategorią			
			* * * *	* * *	**	*
a – hotele						
b – motele						
c – pensjonaty						
Obiekty ¹⁾	a	87	13	36	21	14
	b	7	–	1	4	1
	c	24	1	4	15	3
Miejsca noclegowe ¹⁾	a	10389	2475	4833	1578	1307
	b	399	–	87	133	99
	c	1045	20	146	729	89
w tym całoroczne	a	10093	2445	4661	1484	1307
	b	399	–	87	133	99
	c	823	20	111	542	89
Pokoje ¹⁾	a	5181	1260	2438	770	619
	b	179	–	39	58	41
	c	469	15	66	322	44
Korzystający	a	570330	147703	242940	95497	74513
	b	26655	–	3216	9838	1254
	c	22337	344	4116	13622	3065
w tym turyści zagraniczni	a	217347	73248	102262	25203	12884
	b	677	–	82	226	–
	c	5327	61	1073	3792	374
Udzielone noclegi	a	1372050	305505	640618	226392	145259
	b	50126	–	5211	15948	6875
	c	109962	1275	17077	81220	8198
w tym turystom zagranicznym	a	692691	160723	361470	112856	27219
	b	1004	–	82	419	–
	c	47879	221	10085	36319	1140
Wynajęte pokoje	a	814112	184880	388325	124020	87818
	b	26657	–	2079	10810	2910
	c	56868	628	9031	42260	4268
w tym turystom zagranicznym	a	401852	96707	216012	55684	16012
	b	683	–	70	352	–
	c	26717	97	5656	20367	554
Nominalna liczba miejsc noclegowych	a	3697423	872201	1667283	547066	477865
	b	147736	–	25311	47302	39029
	c	298330	6700	41774	199533	29718
Nominalna liczba pokoi	a	1877750	442772	870766	271151	228653
	b	64894	–	10167	21051	16388
	c	134172	4785	19788	87053	14691
Stopień wykorzystania miejsc noclegowych w %	a	37,1	35,0	38,4	41,4	30,4
	b	33,9	–	20,6	33,7	17,6
	c	36,9	19,0	40,9	40,7	27,6
Stopień wykorzystania pokoi w %	a	43,4	41,8	44,6	45,7	38,4
	b	41,1	–	20,4	51,4	17,8
	c	42,4	13,1	45,6	48,5	29,1

1) Stan w dniu 31 VII.

TABL. 12. TURYŚCI KORZYSTAJĄCY Z TURYSTYCZNYCH OBIEKTÓW ZBIORO

WYSZCZEGÓLNIENIE	Ogółem	Mie						
		I	II	III	IV	V	VI	
OGÓŁEM	2007	1672280	62373	62500	77528	98419	143656	196572
	2008	1742580	68408	78758	87665	108572	170437	204370
	2009	1772654	69920	78406	88784	108006	156573	195391
Hotele	2007	564602	27565	28860	37086	40868	55665	57950
	2008	573328	32905	35562	39502	46311	59022	58177
	2009	570330	31193	33134	40242	42152	54634	52543
Motele	2007	10233	694	740	739	640	631	887
	2008	10393	863	808	893	1243	945	999
	2009	26655	433	1059	2492	1916	2010	1996
Pensjonaty	2007	20006	825	902	898	1294	1603	2448
	2008	19147	770	934	921	1031	2189	2026
	2009	22337	876	826	821	1910	1797	2115
Inne obiekty hotelowe	2007	125830	8122	7019	8659	8825	9834	10299
	2008	145221	8627	11059	11503	11316	13355	13476
	2009	124969	8157	8720	8454	9702	10953	11327
Domy wycieczkowe	2007	3754	295	306	278	255	472	238
	2008	4161	366	294	302	226	432	467
	2009	4819	293	350	339	352	314	436
Schroniska młodzieżowe	2007	720	22	16	12	18	24	12
	2008	8703	327	320	249	229	434	671
	2009	5053	232	257	273	319	353	664
Szkolne schroniska młodzieżowe	2007	29460	1509	1035	1517	1374	2279	2881
	2008	24967	1413	1249	1329	1864	2687	3117
	2009	26289	1126	1164	1464	1785	2817	2914
Ośrodki wczasowe (bez kwater prywatnych)	2007	438400	6784	7385	8307	17683	36455	66923
	2008	447821	5588	8107	8728	15995	47019	69902
	2009	502764	8130	11342	9812	20552	43707	71816
Ośrodki kolonijne	2007	40029	126	261	151	200	3330	9551
	2008	38537	192	125	71	348	3264	7928
	2009	39158	64	-	164	335	2725	5290
Ośrodki szkoleniowo-wypoczynkowe	2007	69289	1831	2004	2557	4779	7131	9880
	2008	72702	2007	2699	3108	4100	8201	10628
	2009	64179	1524	1972	2207	4037	6862	9175

WEGO ZAKWATEROWANIA WEDŁUG MIESIĘCY

siąca						WYSZCZEGÓLNIENIE
VII	VIII	IX	X	XI	XII	
306090	292786	159074	112593	86340	74349	2007 OGÓŁEM
301351	290023	154517	115552	89785	73142	2008
321101	309129	158922	121724	90776	73922	2009
63249	65149	59347	52549	41411	34903	2007 Hotele
61358	61543	54227	51258	41061	32402	2008
65574	62966	55382	56904	40645	34961	2009
1244	991	989	935	907	836	2007 Motele
1057	902	886	650	589	558	2008
3684	3519	2305	2607	2430	2204	2009
3532	3351	1807	1460	948	938	2007 Pensjonaty
3511	3268	1628	1216	814	839	2008
4188	4726	2029	1344	915	790	2009
13539	14646	11761	10184	12453	10489	2007 Inne obiekty hotelowe
14794	15638	13604	12673	10651	8525	2008
14881	14927	11446	10991	8482	6929	2009
303	438	350	276	299	244	2007 Domy wycieczkowe
422	375	344	393	234	306	2008
522	584	423	476	408	322	2009
33	32	14	13	241	283	2007 Szkolne schroniska młodzieżowe
551	551	409	1986	1715	1261	2008
566	709	480	432	442	326	2009
6270	5764	2021	1917	1813	1080	2007 Schroniska młodzieżowe
5437	5365	1850	340	140	176	2008
4434	4026	2078	1673	1587	1221	2009
114097	107407	41281	16868	7666	7544	2007 Ośrodki wczasowe (bez kwater prywatnych)
109398	105232	41681	16265	9387	10519	2008
130656	120335	44909	19321	12368	9816	2009
13211	9842	2411	479	251	216	2007 Ośrodki kolonijne
13313	9789	2574	580	145	208	2008
14934	12816	2456	181	145	48	2009
12116	10447	6621	5513	2898	3512	2007 Ośrodki szkoleniowo-wypoczynkowe
12099	11626	6598	5413	3128	3095	2008
10987	11882	6412	3997	2770	2354	2009

TABL. 12. TURYŚCI KORZYSTAJĄCY Z TURYSTYCZNYCH OBIEKTÓW ZBIORO

WYSZCZEGÓLNIENIE		Ogółem	Mie					
			I	II	III	IV	V	VI
Domy pracy twórczej	2007	7027	384	207	230	623	677	1034
	2008	6955	203	321	300	416	655	942
	2009	2415	470	267	451	326	221	289
Zespoły ogólnodostępnych domków turystycznych	2007	28316	158	127	201	682	881	2557
	2008	29129	163	130	152	372	1552	2431
	2009	19622	146	79	120	468	1132	1926
Kempingi	2007	37926	4	10	34	105	1122	2866
	2008	36564	8	14	57	67	1130	3106
	2009	38956	2	187	10	171	1109	3335
Pola biwakowe	2007	30719	–	–	–	–	294	1032
	2008	28926	–	–	–	21	213	1063
	2009	23675	–	–	–	37	101	697
Obiekty wypoczynku sobotnio-niedzielnego i świątecznego	2007	1866	–	–	–	–	28	408
	2008	1747	–	–	–	–	170	252
	2009
Hostele	2007
	2008
	2009	237	–	–	–	–	–	–
Zakłady uzdrowiskowe	2007	183935	9904	9372	11752	15562	16396	19374
	2008	217591	11315	13323	16339	19523	22194	21272
	2009	225614	13629	14859	17391	18917	21344	23071
Pozostałe niesklasyfikowane	2007	80168	4150	4256	5107	5511	6834	8232
	2008	76688	3661	3813	4211	5510	6975	7913
	2009	75582	3645	4190	4544	5027	6494	7797

WEGO ZAKWATEROWANIA WEDŁUG MIESIĘCY (dok.)

siąca						WYSZCZEGÓLNIENIE
VII	VIII	IX	X	XI	XII	
758	961	766	532	410	445	2007 Domy pracy twórczej
683	847	983	714	407	484	2008
112	133	93	6	7	40	2009
11108	9570	2281	353	208	190	2007 Zespoły ogólnodostępnych domków turystycznych
11316	10661	1546	354	244	208	2008
7047	6249	1803	363	142	147	2009
16011	16703	957	87	18	9	2007 Kempingi
17006	14314	770	80	10	2	2008
16035	16548	1443	84	29	3	2009
16287	12906	200	–	–	–	2007 Pola biwakowe
15332	12193	104	–	–	–	2008
11357	11260	223	–	–	–	2009
658	528	238	6	–	–	2007 Obiekty wypoczynku sobotnio-niedzielnego i świątecznego
552	515	258	–	–	–	2008
.	2009
.	2007 Hostele
.	2008
9	9	–	145	35	39	2009
21392	21246	20364	15796	12842	9935	2007 Zakłady uzdrowiskowe
23050	25763	19660	17768	16716	10668	2008
23360	26727	20346	18353	16147	11470	2009
12282	12805	7666	5625	3975	3725	2007 Pozostałe niesklasyfikowane
11472	11441	7395	5862	4544	3891	2008
12755	11713	7094	4847	4224	3252	2009

TABL. 13. TURYŚCI ZAGRANICZNI KORZYSTAJĄCY Z TURYSTYCZNYCH

WYSZCZEGÓLNIENIE		Ogółem	Mie					
			I	II	III	IV	V	VI
OGÓŁEM	2007	412063	15857	16445	23717	29568	41263	45464
	2008	380196	15825	19938	26181	26562	43076	40950
	2009	400717	15614	17426	24504	28959	41064	40819
Hotele	2007	239425	8871	9213	14184	18162	25288	26325
	2008	212651	9406	11303	15011	16284	24716	22722
	2009	217347	8379	9527	14101	16193	22532	21558
Motele	2007	476	18	28	31	34	59	63
	2008	536	15	25	24	248	42	30
	2009	677	18	88	158	35	33	31
Pensjonaty	2007	5889	338	374	292	471	494	593
	2008	5480	325	421	400	308	672	559
	2009	5327	305	219	315	426	707	395
Inne obiekty hotelowe	2007	31555	1842	1689	2206	2452	2800	2649
	2008	33407	1365	2718	2889	2426	3822	3557
	2009	27408	1283	1471	1501	2044	2653	2426
Domy wycieczkowe	2007	100	2	6	6	8	7	12
	2008	128	7	1	5	6	15	17
	2009	157	2	11	3	8	14	5
Schroniska młodzieżowe	2007	16	–	–	–	–	–	–
	2008	551	–	–	17	–	–	–
	2009	–	–	–	–	–	–	–
Szkolne schroniska młodzieżowe	2007	2156	105	69	65	110	130	268
	2008	2208	63	69	120	105	354	208
	2009	2427	83	59	143	197	178	374
Ośrodki wczasowe (bez kwater prywatnych)	2007	39167	1361	1772	2330	2754	3745	4399
	2008	36007	1210	1362	1780	2190	4218	4051
	2009	57757	1728	2083	2242	3599	6780	6883
Ośrodki kolonijne	2007	407	–	–	–	–	36	107
	2008	229	–	–	–	–	47	80
	2009	141	–	–	23	23	20	10
Ośrodki szkoleniowo-wypoczynkowe	2007	6942	238	143	375	552	775	889
	2008	4988	137	119	290	228	708	747
	2009	3832	142	151	291	343	463	327

OBIEKTÓW ZBIOROWEGO ZAKWATEROWANIA WEDŁUG MIESIĘCY

siąca						WYSZCZEGÓLNIENIE
VII	VIII	IX	X	XI	XII	
57147	56079	49350	37091	20673	19409	2007 OGÓŁEM
52228	52163	38980	29996	17434	16863	2008
51928	54576	43084	41268	21162	20313	2009
30163	28640	28528	23575	13707	12769	2007 Hotele
26295	26158	21796	18271	10572	10117	2008
26649	26438	22919	24812	12711	11528	2009
69	70	32	34	20	18	2007 Motele
39	46	35	13	6	13	2008
52	45	26	60	63	68	2009
711	782	687	436	409	302	2007 Pensjonaty
673	623	556	388	297	258	2008
530	762	540	557	277	294	2009
4152	3988	3461	2258	2327	1731	2007 Inne obiekty hotelowe
4069	3728	2989	2763	1452	1629	2008
3889	3487	2513	2690	1967	1484	2009
11	14	6	11	13	4	2007 Domy wycieczkowe
15	12	14	7	25	4	2008
35	39	15	8	2	15	2009
–	16	–	–	–	–	2007 Schroniska młodzieżowe
53	–	19	152	224	86	2008
–	–	–	–	–	–	2009
471	383	227	234	52	42	2007 Szkolne schroniska młodzieżowe
492	581	187	16	5	8	2008
405	414	146	146	182	100	2009
5673	5977	5457	3509	948	1242	2007 Ośrodki wczasowe (bez kwater prywatnych)
5269	5610	4497	2352	1632	1836	2008
7005	8167	7931	5577	2579	3183	2009
136	100	28	–	–	–	2007 Ośrodki kolonijne
16	85	1	–	–	–	2008
47	18	–	–	–	–	2009
1068	983	763	800	146	210	2007 Ośrodki szkoleniowo-wypoczynkowe
603	675	604	454	184	239	2008
460	519	391	313	186	246	2009

TABL. 13. TURYŚCI ZAGRANICZNI KORZYSTAJĄCY Z TURYSTYCZNYCH

WYSZCZEGÓLNIENIE		Ogółem	Mie					
			I	II	III	IV	V	VI
Domy pracy twórczej	2007	697	16	7	31	122	140	101
	2008	269	8	6	9	21	46	8
	2009	27	7	2	2	15	1	–
Zespoły ogólnodostępnych domków turystycznych	2007	1925	23	30	23	174	139	208
	2008	1497	12	10	19	62	114	97
	2009	1011	19	4	11	106	107	70
Kempingi	2007	12942	4	10	34	96	1007	1997
	2008	12698	8	14	57	65	930	1914
	2009	13552	2	30	10	163	908	1859
Pola biwakowe	2007	5036	–	–	–	–	256	395
	2008	5314	–	–	–	19	137	389
	2009	3882	–	–	–	28	69	312
Obiekty wypoczynku sobotnio-niedzielnego i świątecznego	2007	–	–	–	–	–	–	–
	2008	–	–	–	–	–	–	–
	2009
Hostele	2007
	2008
	2009	7	–	–	–	–	–	–
Zakłady uzdrowiskowe	2007	57536	2843	2912	3809	4145	5527	6627
	2008	56702	3108	3687	5223	4261	6366	5635
	2009	61357	3499	3564	5290	5201	5959	5855
Pozostałe niesklasyfikowane	2007	7794	196	192	331	488	860	831
	2008	7531	161	203	337	339	889	936
	2009	5808	147	217	414	578	640	714

OBIKTÓW ZBIOROWEGO ZAKWATEROWANIA WEDŁUG MIESIĘCY (dok.)

siąca						WYSZCZEGÓLNIENIE
VII	VIII	IX	X	XI	XII	
70	124	25	26	21	14	2007 Domy pracy twórczej
53	50	29	26	6	7	2008
–	–	–	–	–	–	2009
639	456	145	44	27	17	2007 Zespoły ogólnodostępnych domków
514	518	59	63	15	14	2008 turystycznych
267	184	89	117	13	24	2009
4454	4537	696	83	15	9	2007 Kempingi
4860	4079	679	80	10	2	2008
4747	4664	1054	83	29	3	2009
2187	2060	138	–	–	–	2007 Pola biwakowe
2541	2170	58	–	–	–	2008
1631	1680	162	–	–	–	2009
–	–	–	–	–	–	2007 Obiekty wypoczynku
–	–	–	–	–	–	2008 sobotnio-niedzielnego
.	2009 świątecznego
.	2007 Hostele
.	2008
–	–	–	7	–	–	2009
5925	6681	8269	5469	2537	2792	2007 Zakłady uzdrowiskowe
5397	6594	6543	4802	2684	2402	2008
5425	7253	6757	6466	2998	3090	2009
1418	1268	888	612	451	259	2007 Pozostałe niesklasyfikowane
1339	1234	914	609	322	248	2008
786	906	541	432	155	278	2009

TABL. 14. UDZIELONE NOCLEGI W TURYSTYCZNYCH OBIEKTACH ZBIOROWEGO

WYSZCZEGÓLNIENIE	Ogółem	Mie						
		I	II	III	IV	V	VI	
OGÓŁEM	2007	9564232	249082	296161	357842	474508	737109	1160118
	2008	10033801	268843	376877	434864	538230	861514	1229621
	2009	9766489	306274	372155	442290	493551	736587	1155275
Hotele	2007	1335198	56158	61184	79340	96802	121557	142960
	2008	1374012	73357	87928	97431	103541	137901	136203
	2009	1372050	68787	79058	96456	98216	122148	126078
Motele	2007	24459	1026	1124	1086	815	799	1824
	2008	43209	2909	3012	3731	4100	4181	4452
	2009	50126	1049	1755	4450	3549	4315	5379
Pensjonaty	2007	108265	3671	4578	5349	5785	7541	11840
	2008	103895	3696	5262	5289	5378	10358	11615
	2009	109962	3461	4575	4151	6961	9472	12338
Inne obiekty hotelowe	2007	343868	18044	18502	23244	22182	24841	27714
	2008	458403	19922	32238	36646	35656	45662	48332
	2009	352781	17959	20424	19978	24700	28056	34115
Domy wycieczkowe	2007	27512	2114	2447	2474	2161	2518	2621
	2008	25143	2061	2067	1639	2209	2090	2263
	2009	24265	1189	1624	1777	2092	2534	2350
Schroniska młodzieżowe	2007	4659	465	248	192	85	656	280
	2008	23884	1183	1178	721	602	1115	1834
	2009	15646	848	827	975	934	907	1887
Szkolne schroniska młodzieżowe	2007	95544	5037	4838	4623	4328	5345	7906
	2008	83374	3535	3442	3058	3990	6059	8310
	2009	78642	3666	3256	3536	3934	6343	9199
Ośrodki wczasowe (bez kwater prywatnych)	2007	3804314	36506	49667	60452	118887	282232	552111
	2008	3752764	27105	48150	61270	109492	311468	575945
	2009	3623493	39055	52542	58302	96147	237242	553686
Ośrodki kolonijne	2007	395640	440	788	1277	789	19406	68669
	2008	386603	305	750	410	1750	21970	62889
	2009	344381	399	–	1387	1143	11160	45427
Ośrodki szkoleniowo-wypoczynkowe	2007	414797	5692	7664	10126	24163	33543	55354
	2008	457283	7829	12449	16028	19205	39847	64939
	2009	421695	7586	10203	14066	20185	36529	51166

ZAKWATEROWANIA WEDŁUG MIESIĘCY

siąca						WYSZCZEGÓLNIENIE
VII	VIII	IX	X	XI	XII	
2188618	1929797	909544	567670	385128	308655	2007 OGÓŁEM
2175035	1898086	904126	575170	433524	337911	2008
2093747	1949174	881403	576441	431115	328477	2009
170052	167761	143440	124452	92984	78508	2007 Hotele
165981	160601	135584	121353	84783	69349	2008
167807	173291	138415	135354	88951	77489	2009
3110	2757	2188	2871	3024	3835	2007 Motele
4427	3988	4134	3494	3065	1716	2008
6663	6310	4508	4810	3854	3484	2009
22179	21029	10789	7455	4701	3348	2007 Pensjonaty
19894	17614	10319	6319	4237	3914	2008
21489	19880	11542	6963	5150	3980	2009
47271	47494	37819	24806	29634	22317	2007 Inne obiekty hotelowe
61997	52966	40860	36031	25292	22801	2008
50790	49927	34642	31242	23282	17666	2009
2879	2907	2048	1810	1795	1738	2007 Domy wycieczkowe
2389	2758	2120	2076	1693	1778	2008
3091	2656	1654	1720	2231	1347	2009
357	386	196	189	954	651	2007 Schroniska młodzieżowe
2291	2892	945	4420	3465	3238	2008
2250	2625	960	1149	1464	820	2009
27398	19767	4466	4294	4434	3108	2007 Szkolne schroniska młodzieżowe
25403	21418	4755	1232	935	1237	2008
16184	14812	5712	4563	4247	3190	2009
1128079	975733	372411	135583	48778	43875	2007 Ośrodki wczasowe (bez kwater prywatnych)
1082671	942274	361634	121881	56208	54666	2008
1066972	973318	330400	113134	62101	40594	2009
155706	124808	20119	2045	1149	444	2007 Ośrodki kolonijne
159508	114150	20349	2047	1527	948	2008
144905	120960	15364	1972	1184	480	2009
104012	91653	33615	23491	11400	14084	2007 Ośrodki szkoleniowo-wypoczynkowe
110478	90524	36016	25348	17643	16977	2008
100266	91402	34628	24463	17554	13647	2009

TABL. 14. UDZIELONE NOCLEGI W TURYSTYCZNYCH OBIEKTACH ZBIOROWEGO

WYSZCZEGÓLNIENIE		Ogółem	Mie					
			I	II	III	IV	V	VI
Domy pracy twórczej	2007	22456	775	596	503	1558	2549	3101
	2008	21293	349	605	934	1497	1984	3187
	2009	8389	640	524	677	669	1107	1750
Zespoły ogólnodostępnych domków turystycznych	2007	149038	458	360	327	1978	2998	10250
	2008	133842	390	189	299	865	4484	10556
	2009	100252	201	133	273	1087	3244	8429
Kempingi	2007	143293	8	17	140	233	2588	10104
	2008	134347	16	34	109	107	3016	9624
	2009	138177	8	301	20	433	2488	9047
Pola biwakowe	2007	124152	–	–	–	–	755	3445
	2008	107145	–	–	–	35	538	3734
	2009	89159	–	–	–	87	249	1993
Obiekty wypoczynku sobotnio-niedzielnego i świątecznego	2007	7899	–	–	–	–	61	1119
	2008	7688	–	–	–	–	579	956
	2009
Hostele	2007
	2008
	2009	467	–	–	–	–	–	–
Zakłady uzdrowiskowe	2007	2250348	106139	132888	154736	176898	207061	231446
	2008	2613977	114328	167690	194701	231938	248366	258292
	2009	2722312	149749	184097	221938	216728	250793	262932
Pozostałe niesklasyfikowane	2007	312790	12549	11260	13973	17844	22659	29374
	2008	306939	11858	11883	12598	17865	21896	26490
	2009	314692	11677	12836	14304	16686	20000	29499

ZAKWATEROWANIA WEDŁUG MIESIĘCY (dok.)

siąca						WYSZCZEGÓLNIENIE
VII	VIII	IX	X	XI	XII	
4210	3623	2830	1186	628	897	2007 Domy pracy twórczej
3136	3863	3059	1089	800	790	2008
948	957	953	53	15	96	2009
66521	54197	10198	853	548	350	2007 Zespoły ogólnodostęp-
56338	52701	6070	1000	622	328	2008 nych domków tury-
42466	37251	5654	859	389	266	2009 stycznych
66646	60634	2616	231	46	30	2007 Kempingi
66304	53197	1705	197	32	6	2008
63772	58392	3403	186	91	36	2009
71799	47530	623	–	–	–	2007 Pola biwakowe
62921	39448	469	–	–	–	2008
47700	38554	576	–	–	–	2009
3426	2659	610	24	–	–	2007 Obiekty wypoczynku
2867	2461	825	–	–	–	2008 sobotnio-niedzielnego
.	2009 i świątecznego
.	2007 Hostele
.	2008
66	20	–	255	57	69	2009
247669	243772	237595	218823	170109	123212	2007 Zakłady uzdrowiskowe
279034	273877	248599	230215	217907	149030	2008
281282	291660	261743	235998	208474	156918	2009
67304	63087	27981	19557	14944	12258	2007 Pozostałe niesklasyfi-
69396	63354	26683	18468	15315	11133	2008 kowane
77096	67159	31249	13720	12071	8395	2009

TABL. 15. UDZIELONE NOCLEGI TURYSTOM ZAGRANICZNYM W TURYSTYCZNYCH

WYSZCZEGÓLNIENIE	Ogółem	Mie						
		I	II	III	IV	V	VI	
OGÓŁEM	2007	2105861	76261	94001	130616	151136	202408	237044
	2008	2047523	80039	115244	143939	144589	222071	226698
	2009	2013915	77409	106190	149944	148201	191349	207803
Hotele	2007	725055	26765	28590	42539	56046	66814	81480
	2008	699518	33621	42360	54452	53680	73415	69485
	2009	692691	29344	39891	54384	52974	65430	64400
Motele	2007	926	22	39	46	61	83	169
	2008	861	25	56	34	273	69	55
	2009	1004	20	94	192	79	52	55
Pensjonaty	2007	52198	2654	3485	3690	3805	5086	5451
	2008	48889	2410	3960	3662	3803	6074	4741
	2009	47879	2028	2273	2852	4313	5696	4088
Inne obiekty hotelowe	2007	163331	6214	8096	12057	11469	12583	13251
	2008	192565	4605	14371	14304	17140	23775	25144
	2009	146356	4467	6825	8420	11762	12939	15177
Domy wycieczkowe	2007	201	3	22	11	12	11	17
	2008	243	12	1	14	12	15	45
	2009	282	2	29	3	8	32	8
Schroniska młodzieżowe	2007	32	-	-	-	-	-	-
	2008	1258	-	-	170	-	-	-
	2009	-	-	-	-	-	-	-
Szkolne schroniska młodzieżowe	2007	5122	402	213	174	251	276	355
	2008	5760	146	145	343	237	735	589
	2009	5558	139	133	355	405	252	1248
Ośrodki wczasowe (bez kwater prywatnych)	2007	368254	11134	17640	21635	25485	35884	42945
	2008	340817	8191	12491	14970	14972	38918	41491
	2009	342053	11342	18005	20637	20476	32674	41028
Ośrodki kolonijne	2007	3450	-	-	-	-	36	486
	2008	1541	-	-	-	-	101	668
	2009	651	-	-	23	23	100	100
Ośrodki szkoleniowo-wypoczynkowe	2007	49555	835	850	3147	4036	6250	6520
	2008	37507	526	1019	2280	1521	4805	5287
	2009	30763	803	1468	2767	2367	3480	2735

OBIEKTACH ZBIOROWEGO ZAKWATEROWANIA WEDŁUG MIESIĘCY

siąca						WYSZCZEGÓLNIENIE
VII	VIII	IX	X	XI	XII	
276736	274509	281089	189968	102018	90075	2007 OGÓŁEM
265072	256813	241498	180366	89764	81430	2008
229896	252490	242753	191930	113855	102095	2009
83259	82135	91452	77723	46869	41383	2007 Hotele
82885	79768	76134	66248	34606	32864	2008
72829	81506	76744	71957	43309	39923	2009
148	178	64	53	32	31	2007 Motele
115	124	59	19	7	25	2008
93	66	40	90	104	119	2009
5422	6033	6581	4652	3176	2163	2007 Pensjonaty
4572	4559	5862	4654	2588	2004	2008
4301	5442	6187	5127	3210	2362	2009
21924	23156	21616	11011	13614	8340	2007 Inne obiekty hotelowe
23341	20632	17570	16759	7256	7668	2008
18045	18836	17104	14220	10084	8477	2009
31	37	8	21	15	13	2007 Domy wycieczkowe
30	14	18	9	68	5	2008
62	72	31	14	2	19	2009
-	32	-	-	-	-	2007 Schroniska
159	-	39	353	387	150	2008 młodzieżowe
-	-	-	-	-	-	2009
1740	663	424	425	104	95	2007 Szkolne schroniska
1101	2022	344	50	30	18	2008 młodzieżowe
854	630	321	371	582	268	2009
54906	55817	54569	28915	10513	8811	2007 Ośrodki wczasowe (bez
52719	53654	49049	26188	13786	14388	2008 kwater prywatnych)
42345	48672	47968	28055	15579	15272	2009
2156	724	48	-	-	-	2007 Ośrodki kolonijne
110	657	5	-	-	-	2008
270	135	-	-	-	-	2009
8195	7907	6042	3644	914	1215	2007 Ośrodki szkoleniowo-
5010	4995	5404	3734	1063	1863	2008 -wypoczynkowe
4264	3890	3348	2872	1355	1414	2009

TABL. 15. UDZIELONE NOCLEGI TURYSTOM ZAGRANICZNYM W TURYSTYCZNYCH

WYSZCZEGÓLNIENIE		Ogółem	Mie					
			I	II	III	IV	V	VI
Domy pracy twórczej	2007	2018	37	30	146	340	297	319
	2008	624	19	12	24	54	119	22
	2009	59	9	2	4	35	9	–
Zespoły ogólnodostępnych domków turystycznych	2007	6895	79	49	47	677	290	715
	2008	5547	31	18	36	203	286	277
	2009	3119	28	12	24	377	231	200
Kempingi	2007	40596	8	17	140	222	2414	5701
	2008	36032	16	34	109	105	2418	4514
	2009	39547	8	49	20	411	2107	3916
Pola biwakowe	2007	19487	–	–	–	–	617	1393
	2008	18797	–	–	–	22	368	994
	2009	11351	–	–	–	66	197	673
Obiekty wypoczynku sobotnio-niedzielnego i świątecznego	2007	–	–	–	–	–	–	–
	2008	–	–	–	–	–	–	–
	2009
Hostele	2007
	2008
	2009	13	–	–	–	–	–	–
Zakłady uzdrowiskowe	2007	649634	27582	34547	46309	47561	69855	76114
	2008	637233	29652	40312	52521	51762	69162	71243
	2009	669668	28927	36182	58395	52894	65872	70969
Pozostałe niesklasyfikowane	2007	19107	526	423	675	1171	1912	2128
	2008	20331	785	465	1020	805	1811	2143
	2009	22921	292	1227	1868	2011	2278	3206

OBIEKTACH ZBIOROWEGO ZAKWATEROWANIA WEDŁUG MIESIĘCY (dok.)

siąca						WYSZCZEGÓLNIENIE
VII	VIII	IX	X	XI	XII	
399	234	64	42	69	41	2007 Domy pracy twórczej
102	87	98	69	9	9	2008
–	–	–	–	–	–	2009
2625	1700	494	135	54	30	2007 Zespoły ogólnodostęp-
2176	2121	125	221	26	27	2008 nych domków tury-
1043	575	171	365	22	71	2009 stycznych
15618	14835	1356	227	28	30	2007 Kempingi
15129	12219	1253	197	32	6	2008
15761	14488	2475	185	91	36	2009
10316	6847	314	–	–	–	2007 Pola biwakowe
10957	6309	147	–	–	–	2008
5377	4621	417	–	–	–	2009
–	–	–	–	–	–	2007 Obiekty wypoczynku
–	–	–	–	–	–	2008 sobotnio-niedzielnego
.	2009 i świątecznego
.	2007 Hostele
.	2008
–	–	–	13	–	–	2009
66145	70861	95841	61832	25679	27308	2007 Zakłady uzdrowiskowe
62727	66437	82838	60044	28864	21671	2008
61320	70670	85274	67077	38772	33316	2009
3852	3350	2216	1288	951	615	2007 Pozostałe niesklasyfi-
3939	3215	2553	1821	1042	732	2008 kowane
3332	2887	2673	1584	745	818	2009

TABL. 16. WYNAJĘTE POKOJE W OBIEKTACH HOTELOWYCH WEDŁUG

WYSZCZEGÓLNIENIE	Ogółem	Mie						
		I	II	III	IV	V	VI	
OGÓŁEM	2007	1042139	50333	52499	67999	74157	92189	106602
	2008	1164379	60040	74769	85579	90042	115757	117804
	2009	1090660	55109	63032	75106	78373	98662	104708
Hotele	2007	788914	36957	39109	50404	57551	72824	84289
	2008	830292	44668	52395	58210	63859	82685	84196
	2009	814112	42553	48196	60106	58357	75403	76822
Motele	2007	9937	635	599	613	537	643	772
	2008	19284	968	892	940	2256	1981	2101
	2009	26657	655	1115	2328	2035	2086	2331
Pensjonaty	2007	52822	2214	2736	3067	3334	4195	5514
	2008	54961	2059	3099	3132	3192	5241	5694
	2009	56868	2061	2271	2623	3309	5035	6205
Inne obiekty hotelowe	2007	190466	10527	10055	13915	12735	14527	16027
	2008	259842	12345	18383	23297	20735	25850	25813
	2009	193023	9840	11450	10049	14672	16138	19350

TABL. 17. WYNAJĘTE POKOJE TURYSTOM ZAGRANICZNYM W OBIEKTACH

WYSZCZEGÓLNIENIE	Ogółem	Mie						
		I	II	III	IV	V	VI	
OGÓŁEM	2007	532625	22025	23986	34728	39816	48034	57727
	2008	557832	23740	35373	42334	45184	60529	59374
	2009	511666	20679	27909	37292	39532	50123	50704
Hotele	2007	419342	17331	18145	26244	31844	38891	48230
	2008	417835	19381	24626	31050	32395	43538	42754
	2009	401852	16879	22497	32464	30003	39519	39507
Motele	2007	712	15	34	36	54	67	129
	2008	770	22	48	26	316	47	33
	2009	683	17	80	108	59	37	41
Pensjonaty	2007	28158	1553	2000	2076	2146	2860	2712
	2008	28379	1323	2400	2152	2311	3341	2624
	2009	26717	1226	1236	1782	2192	3043	2249
Inne obiekty hotelowe	2007	84413	3126	3807	6372	5772	6216	6656
	2008	110848	3014	8299	9106	10162	13603	13963
	2009	82414	2557	4096	2938	7278	7524	8907

MIESIĘCY

siąca						WYSZCZEGÓLNIENIE
VII	VIII	IX	X	XI	XII	
121234	126643	111884	94418	80778	63403	2007 OGÓŁEM
137597	131966	115478	101218	73160	60969	2008
131960	132092	111551	104259	74057	61751	2009
89540	91693	84589	75176	58640	48142	2007 Hotele
93296	93966	83592	75278	54347	43800	2008
92254	94980	84158	79863	54601	46819	2009
1130	997	905	1114	1122	870	2007 Motele
2112	1812	2071	1714	1477	960	2008
3313	2831	2270	2712	2656	2325	2009
8484	9585	5296	3851	2715	1831	2007 Pensjonaty
9021	8710	5911	3906	2651	2345	2008
10313	9249	6196	4177	3197	2232	2009
22080	24368	21094	14277	18301	12560	2007 Inne obiekty hotelowe
33168	27478	23904	20320	14685	13864	2008
26080	25032	18927	17507	13603	10375	2009

HOTELOWYCH WEDŁUG MIESIĘCY

siąca						WYSZCZEGÓLNIENIE
VII	VIII	IX	X	XI	XII	
58903	60773	66564	52553	38490	29026	2007 OGÓŁEM
62770	61513	60135	52162	28308	26410	2008
53757	59044	58231	52140	33755	28500	2009
45435	45384	51005	44407	28509	23917	2007 Hotele
47482	47721	45850	40056	22417	20565	2008
41100	45841	45258	40925	25299	22560	2009
110	106	56	44	31	30	2007 Motele
91	85	56	19	6	21	2008
69	53	23	68	50	78	2009
2305	3180	3652	2692	1804	1178	2007 Pensjonaty
2531	2694	3529	2664	1618	1192	2008
2219	3019	3410	2865	2081	1395	2009
11053	12103	11851	5410	8146	3901	2007 Inne obiekty hotelowe
12666	11013	10700	9423	4267	4632	2008
10369	10131	9540	8282	6325	4467	2009

TABL. 18. STOPIEŃ WYKORZYSTANIA MIEJSC NOCLEGOWYCH W TURYSTYCZNYCH OBIEKTACH ZBIOROWEGO ZAKWATEROWANIA WEDŁUG MIESIĘCY

WYSZCZEGÓLNIENIE a – 2007 b – 2008 c – 2009	Ogółem	Miesiące											
		I	II	III	IV	V	VI	VII	VIII	IX	X	XI	XII
OGÓŁEM a	46,1	23,6	30,0	32,4	38,4	42,3	48,6	65,4	58,8	46,3	40,4	34,2	27,8
b	47,6	24,5	34,6	36,4	39,6	46,0	51,1	66,4	60,2	46,2	42,3	36,7	29,8
c	46,1	28,7	36,3	35,6	38,9	35,6	52,6	63,9	61,0	43,3	41,0	34,6	28,1
Hotele a	39,9	21,6	25,3	29,4	36,0	43,3	51,0	58,6	55,5	49,2	41,5	33,2	27,7
b	40,4	26,0	33,7	34,3	36,7	47,2	48,2	56,8	54,8	46,6	41,8	31,1	25,2
c	37,1	24,2	29,7	31,9	33,8	39,3	42,6	53,3	51,1	42,9	40,8	28,1	24,0
Motele a	30,2	14,0	18,7	13,9	11,1	19,1	25,2	45,4	41,2	30,5	41,7	45,0	56,1
b	53,3	40,8	46,9	53,3	48,8	58,9	64,0	61,6	54,1	61,0	61,9	56,1	30,4
c	33,9	12,0	16,3	29,0	25,8	35,5	49,4	53,9	51,2	35,7	33,4	27,9	33,1
Pensjonaty a	35,0	15,6	20,1	21,6	23,8	30,3	42,4	69,1	64,2	40,1	30,4	21,9	14,5
b	36,2	15,9	25,4	23,3	24,5	40,7	41,0	67,7	57,2	42,8	29,6	23,8	18,6
c	36,9	14,2	23,5	17,9	29,3	40,5	47,6	67,7	62,0	43,8	30,1	23,3	17,5
Inne obiekty hote- lowe a	31,4	20,6	24,0	28,8	27,9	28,8	31,6	42,5	41,3	37,2	29,5	29,8	26,4
b	35,1	20,2	29,8	33,6	31,8	39,4	40,1	47,2	44,8	39,0	34,7	28,6	24,0
c	29,9	17,6	21,8	22,2	27,3	29,6	36,3	46,1	45,7	33,7	31,0	24,0	18,7
Domy wycieczkowe a	65,3	59,8	76,7	70,0	63,2	71,3	76,6	79,4	80,1	58,3	49,9	51,5	47,9
b	58,7	56,8	60,9	45,2	62,9	57,6	64,5	65,9	76,0	60,4	57,2	48,2	49,0
c	56,9	32,8	49,6	49,0	59,6	69,9	67,0	85,2	73,2	47,1	47,4	63,6	37,5
Schroniska młodzieżowe a	25,1	53,6	28,6	20,6	9,4	75,6	32,5	13,5	14,6	21,8	20,3	30,3	21,5
b	38,5	36,3	38,7	22,2	19,1	34,3	58,2	56,8	71,8	30,0	41,0	32,7	31,4
c	41,8	26,1	28,1	30,0	29,7	39,0	59,9	69,1	80,6	30,5	35,3	46,5	25,2
Szkolne schroniska młodzieżowe a	32,4	26,0	27,1	24,0	23,5	25,7	35,4	49,6	42,5	24,6	22,1	23,5	17,2
b	31,2	19,0	19,2	16,6	22,5	31,5	37,6	47,9	44,2	25,0	10,3	9,2	11,8
c	30,8	20,2	19,0	17,4	21,9	33,5	44,8	41,5	42,7	31,6	26,3	25,8	19,1
Ośrodki wczasowe (bez kwater pry- watnych) a	47,6	11,5	17,0	18,8	28,8	40,1	52,8	73,9	64,7	44,6	31,1	17,1	14,6
b	47,1	9,4	17,5	19,2	26,6	43,0	53,1	71,7	65,0	43,7	28,1	17,3	16,8
c	44,2	15,4	22,5	20,8	28,3	23,6	54,5	67,6	64,7	38,1	25,9	17,8	12,2
Ośrodki kolonijne a	55,8	15,1	23,8	35,0	19,7	35,0	52,6	65,8	60,8	50,5	20,9	12,5	5,2
b	55,5	3,1	7,4	4,0	20,0	38,2	50,4	71,2	66,3	40,7	17,1	16,8	12,1
c	61,1	57,0	–	59,8	12,9	37,8	59,3	70,3	66,4	29,3	87,6	58,5	67,1
Ośrodki szkolenio- wo-wypoczynkowe a	34,3	7,3	11,3	13,5	29,9	29,7	40,1	66,0	58,0	30,9	28,1	15,9	18,1
b	38,0	9,9	16,1	20,8	25,6	35,3	48,9	72,7	60,8	35,4	28,4	21,4	23,0
c	36,5	10,9	13,5	18,6	26,3	35,3	48,2	66,1	61,1	27,9	28,4	24,4	21,4
Domy pracy twórczej a	26,0	10,6	9,0	6,8	22,2	39,2	43,1	54,8	47,1	38,7	15,9	9,2	12,4
b	24,5	4,9	8,8	12,6	20,8	27,0	44,8	41,3	53,2	42,5	14,9	11,1	10,6
c	19,7	9,8	8,9	10,4	10,9	29,5	48,2	55,6	56,1	57,8	3,1	0,9	5,6
Zespoły ogólnodo- stępnych domków turystycznych a	39,8	7,5	6,8	5,4	27,0	20,5	28,5	55,5	45,3	25,3	12,9	8,5	5,8
b	37,5	5,9	3,1	4,5	8,2	21,5	32,9	52,6	50,4	14,0	15,9	10,0	5,1
c	37,2	3,4	1,9	4,7	15,5	22,6	34,0	52,1	45,9	25,3	11,8	6,3	4,3
Kempingi a	26,9	0,2	0,4	3,0	5,2	11,5	6,1	50,1	46,2	5,3	5,0	1,0	0,6
b	29,8	0,3	0,8	2,3	2,4	8,3	12,8	50,5	40,5	3,8	4,2	0,7	0,1
c	33,1	0,2	3,6	0,4	9,6	8,4	14,5	53,2	48,7	6,9	4,0	2,0	0,8

TABL. 18. STOPIEŃ WYKORZYSTANIA MIEJSC NOCLEGOWYCH W TURYSTYCZNYCH OBIEKTACH ZBIOROWEGO ZAKWATEROWANIA WEDŁUG MIESIĘCY (dok.)

WYSZCZEGÓLNIENIE a – 2007 b – 2008 c – 2009		Ogółem	Miesiące											
			I	II	III	IV	V	VI	VII	VIII	IX	X	XI	XII
Pola biwakowe	a	21,5	–	–	–	–	1,4	5,5	33,3	23,8	1,3	–	–	–
	b	19,1	–	–	–	0,1	1,0	4,5	36,1	21,7	1,4	–	–	–
	c	21,1	–	–	–	0,3	0,8	5,2	31,2	24,9	4,6	–	–	–
Obiekty wypoczynku sobotnio-niedziel- nego i świątecznego	a	20,7	–	–	–	–	1,8	14,0	37,9	29,4	7,3	6,7	–	–
	b	20,9	–	–	–	–	7,6	13,0	33,8	30,0	16,0	–	–	–
	c
Hostele	a
	b
	c	8,5	–	–	–	–	–	–	23,7	7,2	–	15,2	3,5	4,1
Zakłady uzdrowi- skowe	a	71,5	56,7	68,7	67,3	68,2	72,3	83,4	83,8	83,4	81,9	62,3	66,4	53,9
	b	76,6	55,1	71,4	73,9	77,9	77,4	82,5	87,1	85,0	79,5	77,0	77,2	62,8
	c	78,4	65,9	79,4	77,7	73,5	78,3	81,8	86,9	87,9	81,6	76,8	75,5	68,4
Pozostałe nieskla- syfikowane	a	35,0	25,1	25,3	27,7	31,7	35,9	34,5	47,2	45,2	31,1	30,3	27,7	22,9
	b	35,7	21,4	22,6	21,7	30,3	33,5	34,2	56,8	51,8	33,1	30,9	27,7	21,4
	c	31,7	21,2	25,7	11,5	29,9	31,9	31,9	53,6	49,2	32,4	21,8	20,2	15,6

TABL. 19. TURYŚCI ZAGRANICZNI KORZYSTAJĄCY Z TURYSTYCZNYCH OBIEKTÓW ZBIOROWEGO ZAKWATEROWANIA WEDŁUG KRAJU STAŁEGO ZAMIESZKANIA W 2009 R.

KRAJ OBYWATELSTWA	Korzystający z noclegów		Udzielone noclegi	
	ogółem	w tym w hotelach	ogółem	w tym w hotelach
ŚWIAT	400717	217347	2013915	692691
w tym:				
EUROPA	394596	212395	1995219	680925
UNIA EUROPEJSKA	380748	201708	1959598	657207
Austria	1594	1321	2877	2021
Belgia	2028	1628	4122	2758
Bułgaria	225	170	465	345
Cypr	18	13	55	42
Dania	39298	36236	104705	95284
Estonia	276	238	672	528
Finlandia	1484	1149	2439	1877
Francja	2649	1757	5498	2794
Grecja	277	237	788	698

TABL. 19 TURYSŒI ZAGRANICZNI KORZYSTAJĄCY Z TURYSTYCZNYCH OBIEKTÓW ZBIOROWEGO ZAKWATEROWANIA WEDŁUG KRAJU STAŁEGO ZAMIESZKANIA W 2009 R. (dok.)

KRAJ OBYWATELSTWA	Korzystający z noclegów		Udzielone noclegi	
	ogółem	w tym w hotelach	ogółem	w tym w hotelach
EUROPA (dok.)				
Hiszpania	1244	1081	3811	3350
Irlandia	722	568	1869	1270
Luksemburg	183	170	269	234
Łotwa	168	111	314	196
Malta	19	17	52	50
Niderlandy	6185	4463	10697	6947
Niemcy	296058	132682	1750828	499825
Portugalia	158	126	407	313
Republika Czeska	1696	848	5594	1561
Rumunia	617	405	1321	835
Słowacja	433	232	1335	499
Słowenia	102	89	230	201
Szwecja	16376	10862	42217	21534
Węgry	427	335	1038	738
Wielka Brytania	4414	3694	9589	7246
Włochy	2510	2042	5491	3927
Pozostałe kraje europejskie	13848	10687	35621	23718
w tym:				
Białoruś	616	261	1669	570
Chorwacja	155	137	452	403
Islandia	73	69	162	153
Norwegia	6185	5286	13202	10610
Rosja	2820	2062	8867	4539
Szwajcaria i Lichtenstein ..	1693	1423	3738	3124
Turcja	381	314	1129	880
Ukraina	1689	996	5820	3096
AFRYKA	218	149	1082	278
AMERYKA PÓŁNOCNA	1795	1452	4759	3239
AMERYKA POŁUDNIOWA I CENTRALNA	344	271	770	594
AZJA	3311	2740	11181	7125
OCEANIA	371	260	791	419

**TABL. 20. TURYSTYCZNE OBIEKTY ZBIOROWEGO ZAKWATEROWANIA WEDŁUG
 PODREGIONÓW I POWIATÓW**
Stan w dniu 31 VII

WYSZCZEGÓL- NIENIE	Ogółem			W tym całoroczne		
	2007	2008	2009	2007	2008	2009
WOJEWÓDZTWO	848	840	839	366	378	379
<i>Podregion koszaliński</i>	378	373	384	149	155	155
Białogardzki . . .	4	2	4	4	2	4
Drawski	28	27	28	10	10	11
Kołobrzesci	119	119	126	61	64	62
Koszaliński	99	98	107	25	28	27
Sławieński	80	78	74	15	15	16
Szczecinecki . . .	15	15	12	11	12	10
Świdwiński	6	8	8	4	6	6
Wałecki	16	16	14	8	8	8
M. Koszalin	11	10	11	11	10	11
<i>Podregion stargardzki</i>	175	182	176	68	70	69
Choszczeński . .	4	7	7	3	5	5
Gryficki	133	137	133	42	41	40
Łobeski	2		3	2		1
Myśliborski	14	15	11	8	9	8
Pyrzycki	1	2	1	1	2	1
Stargardzki	21	21	21	12	13	14
<i>Podregion m. Szczecin</i>	46	42	42	41	38	37
M. Szczecin . . .	46	42	42	41	38	37
<i>Podregion szczeciński</i>	249	243	237	108	115	118
Goleniowski . . .	6	9	9	6	9	9
Gryfiński	15	14	15	9	7	10
Kamieński	142	135	126	36	39	36
Policki	7	7	8	6	6	7
M. Świnoujście	79	78	79	51	54	56

TABL. 21. MIEJSCA NOCLEGOWE W TURYSTYCZNYCH OBIEKTACH ZBIOROWEGO ZAKWATEROWANIA WEDŁUG PODREGIONÓW I POWIATÓW
Stan w dniu 31 VII

WYSZCZEGÓLNIENIE	Ogółem			W tym całoroczne		
	2007	2008	2009	2007	2008	2009
WOJEWÓDZTWO	109002	107800	109506	41739	47157	43993
<i>Podregion koszaliński</i>	<i>53453</i>	<i>52471</i>	<i>54235</i>	<i>18867</i>	<i>21702</i>	<i>20665</i>
Białogardzki	229	160	215	229	160	215
Drawski	3167	2790	3046	454	635	450
Kołobrzesci	20004	20275	21112	11309	11890	11523
Koszaliński	13712	12845	13934	2302	3375	3102
Sławieński	13514	13384	12878	2908	3687	3271
Szczecinecki	653	664	823	446	487	617
Świdwiński	530	747	694	170	389	436
Wałecki	1169	1163	988	574	636	506
M. Koszalin	475	443	545	475	443	545
<i>Podregion stargardzki</i>	<i>20202</i>	<i>20886</i>	<i>20188</i>	<i>7126</i>	<i>9070</i>	<i>7245</i>
Choszczeński	207	441	507	71	205	277
Gryficki	18074	18498	17898	5978	7730	5889
Łobeski	94		90	94	–	10
Myśliborski	584	618	542	363	385	398
Pyrzycki	52	77	25	52	77	25
Stargardzki	1191	1252	1126	568	673	646
<i>Podregion m. Szczecin</i>	<i>5642</i>	<i>5024</i>	<i>5431</i>	<i>4776</i>	<i>4388</i>	<i>4523</i>
M. Szczecin	5642	5024	5431	4776	4388	4523
<i>Podregion szczeciński</i>	<i>29705</i>	<i>29419</i>	<i>29652</i>	<i>10970</i>	<i>11997</i>	<i>11560</i>
Goleniowski	220	414	450	220	414	450
Gryfiński	925	908	835	555	412	528
Kamieński	19819	19712	19399	5436	6218	5366
Policki	551	637	802	517	603	768
M. Świnoujście	8190	7748	8166	4242	4350	4448

TABL. 22. TURYŚCI KORZYSTAJĄCY Z TURYSTYCZNYCH OBIEKTÓW ZBIOROWEGO ZAKWATEROWANIA WEDŁUG PODREGIONÓW I POWIATÓW

WYSZCZEGÓLNIENIE	Ogółem			W tym turyści zagraniczni		
	2007	2008	2009	2007	2008	2009
WOJEWÓDZTWO	1672280	1742580	1772654	412063	380196	400717
<i>Podregion koszaliński</i>	<i>672744</i>	<i>719731</i>	<i>760480</i>	<i>143612</i>	<i>134989</i>	<i>162531</i>
Białogardzki	13759	9398	8997	1298	1048	1053
Drawski	20831	19361	18927	931	556	905
Kołobrzeski	309387	345710	399780	99676	97986	125719
Koszaliński	139777	140738	132207	20902	16473	17687
Sławieński	105356	118993	108136	7631	7631	6932
Szczecinecki	16545	16196	16260	2264	2251	1261
Świdwiński	7537	11098	13280	1959	2231	2389
Wałecki	27744	26745	23950	3217	2435	2013
M. Koszalin	31808	31492	38943	5734	4378	4572
<i>Podregion stargardzki</i>	<i>217266</i>	<i>227975</i>	<i>236118</i>	<i>24456</i>	<i>24067</i>	<i>23185</i>
Choszczeński	5387	7320	11075	–	319	396
Gryficki	155530	162509	176223	17610	17514	18425
Łobeski	617	219	724	17	–	–
Myśliborski	19249	22242	22319	2730	2886	2368
Pyrzycki	4982	4924	377	440	465	13
Stargardzki	31501	30761	25400	3659	2883	1983
<i>Podregion m. Szczecin</i>	<i>375637</i>	<i>369600</i>	<i>354234</i>	<i>160415</i>	<i>141085</i>	<i>139928</i>
M. Szczecin	375637	369600	354234	160415	141085	139928
<i>Podregion szczeciński</i>	<i>406633</i>	<i>425274</i>	<i>421822</i>	<i>83580</i>	<i>80055</i>	<i>75073</i>
Goleniowski	28949	39366	40621	1274	1491	1122
Gryfiński	24029	28671	29625	2854	2220	2101
Kamieński	204613	205307	208475	35889	31128	26485
Policki	27035	24341	24372	6576	3340	2544
M. Świnoujście	122007	127589	118729	36987	41876	42821

TABL. 23. UDZIELONE NOCLEGI W TURYSTYCZNYCH OBIEKTACH ZBIOROWEGO ZAKWATEROWANIA WEDŁUG PODREGIONÓW I POWIATÓW

WYSZCZEGÓLNIENIE	Ogółem			W tym turystom zagranicznym		
	2007	2008	2009	2007	2008	2009
WOJEWÓDZTWO	9564232	10033801	9766489	2105861	2047523	2013915
<i>Podregion koszaliński</i>	<i>5117220</i>	<i>5407551</i>	<i>5424862</i>	<i>1137578</i>	<i>1078298</i>	<i>1098310</i>
Białogardzki	29477	19292	17902	2989	2289	2370
Drawski	112579	86266	87934	5178	1757	3013
Kołobrzeski	2743069	3059972	3211567	904422	870165	904377
Koszaliński	931927	860696	881701	120252	101826	99574
Sławieński	1053862	1111191	947577	66787	64411	57113
Szczecinecki	50675	47925	48534	6153	6626	3295
Świdwiński	42093	71317	77881	15323	19140	16993
Wałecki	93410	88604	84775	7206	4239	3852
M. Koszalin	60128	62288	66991	9268	7845	7723
<i>Podregion stargardzki</i>	<i>1264986</i>	<i>1363066</i>	<i>1306924</i>	<i>157851</i>	<i>174605</i>	<i>158709</i>
Choszczeński	10783	22515	22009	–	901	865
Gryficki	1116198	1160112	1156267	143033	160073	149102
Łobeski	2344	1092	3547	29	–	–
Myśliborski	40980	48791	53111	6791	6039	5071
Pyrzycki	4992	5272	731	450	482	23
Stargardzki	89689	125284	71259	7548	7110	3648
<i>Podregion m. Szczecin</i>	<i>669445</i>	<i>659604</i>	<i>618362</i>	<i>303714</i>	<i>267222</i>	<i>256232</i>
M. Szczecin	669445	659604	618362	303714	267222	256232
<i>Podregion szczeciński</i>	<i>2512581</i>	<i>2603580</i>	<i>2416341</i>	<i>506718</i>	<i>527398</i>	<i>500664</i>
Goleniowski	37557	73383	50800	2276	3234	2406
Gryfiński	68487	81155	77293	11010	15803	5478
Kamieński	1379461	1363460	1263901	192466	163260	140467
Policki	47863	47855	42942	12412	7167	4563
M. Świnoujście	979213	1037727	981405	288554	337934	347750

TABL. 24. TURYSTYCZNE OBIEKTY ZBIOROWEGO ZAKWATEROWANIA WEDŁUG POWIATÓW I GMIN W 2009 R.

Stan w dniu 31 VII

POWIATY GMINY	Ogółem	W tym					
		hotele	ośrodki wczasowe	ośrodki kolonijne	zespoły ogólnodo- stępnych domków turystycz- nych i kempingi	zakłady uzdrowis- kowe	pozostałe niesklasy- fikowane
WOJEWÓDZTWO	839	87	346	32	50	46	79
Białogardzki ...	4	2	–	–	–	–	1
Białogard m.	2	1	–	–	–	–	1
Białogard	–	–	–	–	–	–	–
Karlino	2	1	–	–	–	–	–
Tychowo	–	–	–	–	–	–	–
Choszczeński ..	7	–	–	–	–	–	1
Bierzwnik	–	–	–	–	–	–	–
Choszczno	5	–	–	–	–	–	–
Drawno	1	–	–	–	–	–	1
Krzęcin	–	–	–	–	–	–	–
Pełczyce	1	–	–	–	–	–	–
Recz	–	–	–	–	–	–	–
Drawski	28	1	9	2	–	–	3
Czaplinek	8	–	2	2	–	–	2
Drawsko Pomorskie	4	1	–	–	–	–	1
Kalisz Pomorski	1	–	–	–	–	–	–
Ostrowice	1	–	1	–	–	–	–
Wierzchowo	–	–	–	–	–	–	–
Złocieniec	14	–	6	–	–	–	–
Goleniowski ...	9	2	–	–	–	–	3
Goleniów	1	–	–	–	–	–	–
Maszewo	2	–	–	–	–	–	1
Nowogard	4	1	–	–	–	–	1
Osina	2	1	–	–	–	–	1
Przybiernów	–	–	–	–	–	–	–
Stepnica	–	–	–	–	–	–	–
Gryficki	133	1	70	7	9	–	16
Brojce	–	–	–	–	–	–	–
Gryfice	1	–	–	–	–	–	–
Karnice	–	–	–	–	–	–	–
Płoty	–	–	–	–	–	–	–

TABL. 24. TURYSTYCZNE OBIEKTY ZBIOROWEGO ZAKWATEROWANIA WEDŁUG POWIATÓW I GMIN W 2009 R (cd.)

Stan w dniu 31 VII

POWIATY GMINY	Ogółem	W tym					
		hotele	ośrodki wczasowe	ośrodki kolonijne	zespoły ogólnodo- stępnych domków turystycz- nych i kempingi	zakłady uzdrowis- kowe	pozostałe nieskasy- fikowane
Gryficki (dok.)							
Rewal	109	1	60	4	7	–	14
Trzebiatów	23	–	10	3	2	–	2
Gryfiński	15	3	1	–	2	–	4
Banie	3	–	–	–	1	–	2
Cedynia	3	3	–	–	–	–	–
Chojna	2	–	–	–	–	–	1
Gryfino	3	–	–	–	–	–	1
Mieszkowice	–	–	–	–	–	–	–
Moryń	1	–	–	–	–	–	–
Stare Czarnowo	1	–	–	–	1	–	–
Trzcińsko-Zdrój	–	–	–	–	–	–	–
Widuchowa	2	–	1	–	–	–	–
Kamieński	126	10	75	6	10	1	8
Dziwnów	65	1	47	4	7	1	1
Golczewo	–	–	–	–	–	–	–
Kamień Pomorski	3	1	–	–	–	–	1
Międzyzdroje ...	47	7	25	1	–	–	5
Świerżno	–	–	–	–	–	–	–
Wolin	11	1	3	1	3	–	1
Kołobrzeski	126	12	49	5	7	24	12
Kołobrzeg m. ...	56	7	9	–	1	23	6
Dygowo	1	–	–	–	1	–	–
Gościno	–	–	–	–	–	–	–
Kołobrzeg	28	2	16	1	3	–	4
Rymań	1	–	–	–	–	–	–
Siemyśl	–	–	–	–	–	–	–
Ustronie Morskie	40	3	24	4	2	1	2
Koszaliński	107	7	64	4	7	2	3
Będzino	2	–	–	–	1	–	–
Biesiekierz	3	2	–	–	–	–	–
Bobolice	–	–	–	–	–	–	–
Manowo	3	–	3	–	–	–	–
Mielno	95	3	60	4	6	2	3
Polanów	1	1	–	–	–	–	–

TABL. 24. TURYSTYCZNE OBIEKTY ZBIOROWEGO ZAKWATEROWANIA WEDŁUG POWIATÓW I GMIN W 2009 R (cd.)
Stan w dniu 31 VII

POWIATY GMINY	Ogółem	W tym					
		hotele	ośrodki wczasowe	ośrodki kolonijne	zespoły ogólnodo- stępnych domków turystycz- nych i kempingi	zakłady uzdrowis- kowe	pozostałe niesklasy- fikowane
Koszaliński (dok.)							
Sianów	2	–	1	–	–	–	–
Świeszyno	1	1	–	–	–	–	–
Łobeski	3	–	1	–	–	–	–
Dobra	1	–	–	–	–	–	–
Łobez	–	–	–	–	–	–	–
Radowo Małe ...	–	–	–	–	–	–	–
Resko	–	–	–	–	–	–	–
Węgorzyno	2	–	1	–	–	–	–
Myśliborski	11	3	1	–	1	–	1
Barlinek	6	2	1	–	1	–	–
Boleszkowice ...	–	–	–	–	–	–	–
Dębno	–	–	–	–	–	–	–
Myślibórz	4	1	–	–	–	–	1
Nowogródek Pom.	1	–	–	–	–	–	–
Policki	8	3	–	–	–	–	–
Dobra (Szczec.)	3	2	–	–	–	–	–
Kołbaskowo	–	–	–	–	–	–	–
Nowe Warpno ...	2	–	–	–	–	–	–
Police	3	1	–	–	–	–	–
Pyrzycki	1	–	–	–	–	–	–
Bielice	–	–	–	–	–	–	–
Kozielice	–	–	–	–	–	–	–
Lipiany	–	–	–	–	–	–	–
Przelewice	1	–	–	–	–	–	–
Pyrzyce	–	–	–	–	–	–	–
Warnice	–	–	–	–	–	–	–
Sławiński	74	4	36	6	6	2	4
Darłowo m.	32	4	17	4	2	–	2
Sławno m.	–	–	–	–	–	–	–
Darłowo	22	–	11	–	4	1	1
Malechowo	–	–	–	–	–	–	–
Postomino	19	–	8	2	–	1	1
Sławno	1	–	–	–	–	–	–

TABL. 24. TURYSTYCZNE OBIEKTY ZBIOROWEGO ZAKWATEROWANIA WEDŁUG POWIATÓW I GMIN W 2009 R (dok.)

Stan w dniu 31 VII

POWIATY GMINY	Ogółem	W tym					
		hotele	ośrodki wczasowe	ośrodki kolonijne	zespoły ogólnodo- stępnych domków turystycz- nych i kempingi	zakłady uzdrowis- kowe	pozostałe niesklasy- fikowane
Stargardzki	21	5	4	–	4	–	4
Stargard Szcz. m.	4	4	–	–	–	–	–
Chociwel	1	–	–	–	–	–	–
Dobrzany	1	–	–	–	–	–	–
Dolice	1	–	–	–	–	–	1
Ińsko	3	–	2	–	1	–	–
Kobylanka	7	1	2	–	2	–	1
Marianowo	1	–	–	–	1	–	–
Stara Dąbrowa . .	–	–	–	–	–	–	–
Stargard Szcz. . .	2	–	–	–	–	–	1
Suchań	1	–	–	–	–	–	1
Szczecinecki . . .	12	3	2	–	–	–	2
Szczecinek m. . . .	6	3	–	–	–	–	1
Barwice	–	–	–	–	–	–	–
Biały Bór	1	–	–	–	–	–	–
Borne Sulinowo	4	–	1	–	–	–	1
Grzmiąca	–	–	–	–	–	–	–
Szczecinek	1	–	1	–	–	–	–
Świdwiński	8	1	–	1	–	2	–
Świdwin m.	2	–	–	–	–	–	–
Brzeżno	1	–	–	–	–	–	–
Połczyn–Zdrój . . .	5	1	–	1	–	2	–
Rąbino	–	–	–	–	–	–	–
Sławoborze	–	–	–	–	–	–	–
Świdwin	–	–	–	–	–	–	–
Wałecki	14	1	5	–	–	–	4
Wałcz m.	7	1	–	–	–	–	3
Człopa	–	–	–	–	–	–	–
Mirosławiec	3	–	2	–	–	–	–
Tuczno	3	–	2	–	–	–	1
Wałcz	1	–	1	–	–	–	–
M. Koszalin	11	4	–	–	–	–	2
M. Szczecin	42	19	–	–	2	–	5
M. Świnoujście	79	6	29	1	2	15	6

TABL. 25. MIEJSCA NOCLEGOWE W TURYSTYCZNYCH OBIEKTACH ZBIOROWEGO ZAKWATEROWANIA WEDŁUG POWIATÓW I GMIN W 2009 R.

Stan w dniu 31 VII

POWIATY GMINY	Ogółem	W tym					
		hotele	ośrodki wczasowe	ośrodki kolonijne	zespoły ogólnodo- stępnych domków turystycz- nych i kempingi	zakłady uzdrowis- kowe	pozostałe niesklasy- fikowane
WOJEWÓDZTWO	109506	10389	52767	6814	6716	10609	4997
Białogardzki ...	215	55	–	–	–	–	68
Białogard m.	101	33	–	–	–	–	68
Białogard	–	–	–	–	–	–	–
Karlino	114	22	–	–	–	–	–
Tychowo	–	–	–	–	–	–	–
Choszczeński ..	507	–	–	–	–	–	136
Bierzwnik	–	–	–	–	–	–	–
Choszczno	347	–	–	–	–	–	–
Drawno	136	–	–	–	–	–	136
Krzęcin	–	–	–	–	–	–	–
Pełczyce	24	–	–	–	–	–	–
Recz	–	–	–	–	–	–	–
Drawski	3046	35	685	409	–	–	95
Czaplinek	1000	–	264	409	–	–	85
Drawsko Pomorskie	114	35	–	–	–	–	10
Kalisz Pomorski	50	–	–	–	–	–	–
Ostrowice	17	–	17	–	–	–	–
Wierzchowo	–	–	–	–	–	–	–
Złocieniec	1865	–	404	–	–	–	–
Goleniowski ...	450	74	–	–	–	–	150
Goleniów	92	–	–	–	–	–	–
Maszewo	164	–	–	–	–	–	92
Nowogard	150	47	–	–	–	–	41
Osina	44	27	–	–	–	–	17
Przybiernów	–	–	–	–	–	–	–
Stepnica	–	–	–	–	–	–	–
Gryficki	17898	300	11120	2044	925	–	827
Brojce	–	–	–	–	–	–	–
Gryfice	14	–	–	–	–	–	–
Karnice	–	–	–	–	–	–	–
Płoty	–	–	–	–	–	–	–

TABL. 25. MIEJSCA NOCLEGOWE W TURYSTYCZNYCH OBIEKTACH ZBIOROWEGO ZAKWATEROWANIA WEDŁUG POWIATÓW I GMIN W 2009 R (cd.)
Stan w dniu 31 VII

POWIATY GMINY	Ogółem	W tym					
		hotele	ośrodki wczasowe	ośrodki kolonijne	zespoły ogólnodo- stępnych domków turystycz- nych i kempingi	zakłady uzdrowis- kowe	pozostałe niesklasy- fikowane
Gryficki (dok.)							
Rewal	13222	300	8429	1047	839	–	720
Trzebiatów	4662	–	2691	997	86	–	107
Gryfiński	835	126	100	–	217	–	214
Banie	171	–	–	–	109	–	62
Cedynia	126	126	–	–	–	–	–
Chojna	86	–	–	–	–	–	36
Gryfino	200	–	–	–	–	–	116
Mieszkowice	–	–	–	–	–	–	–
Moryń	38	–	–	–	–	–	–
Stare Czarnowo	108	–	–	–	108	–	–
Trzcińsko-Zdrój	–	–	–	–	–	–	–
Widuchowa	106	–	100	–	–	–	–
Kamieński	19399	1189	12600	1205	1990	287	684
Dziwnów	11662	51	8432	911	1669	287	60
Golczewo	–	–	–	–	–	–	–
Kamień Pomorski	111	32	–	–	–	–	35
Międzyzdroje ...	6484	1075	4004	94	–	–	325
Świerzno	–	–	–	–	–	–	–
Wolin	1142	31	164	200	321	–	264
Kołobrzeski	21112	1885	7755	1090	1485	6820	514
Kołobrzeg m. ...	11236	1381	1452	–	572	6660	316
Dygowo	40	–	–	–	40	–	–
Gościno	–	–	–	–	–	–	–
Kołobrzeg	4499	296	2845	363	772	–	144
Rymań	87	–	–	–	–	–	–
Siemyśl	–	–	–	–	–	–	–
Ustronie Morskie	5250	208	3458	727	101	160	54
Koszaliński	13934	783	9424	891	680	221	140
Będzino	61	–	–	–	31	–	–
Biesiekierz	222	183	–	–	–	–	–
Bobolice	–	–	–	–	–	–	–
Manowo	151	–	151	–	–	–	–
Mielno	13114	375	9142	891	649	221	140
Polanów	100	100	–	–	–	–	–
Sianów	161	–	131	–	–	–	–
Świeszyno	125	125	–	–	–	–	–

TABL. 25. MIEJSCA NOCLEGOWE W TURYSTYCZNYCH OBIEKTACH ZBIOROWEGO ZAKWATEROWANIA WEDŁUG POWIATÓW I GMIN W 2009 R (cd.)

Stan w dniu 31 VII

POWIATY GMINY	Ogółem	W tym					
		hotele	ośrodki wczasowe	ośrodki kolonijne	zespoły ogólnodo- stępnych domków turystycz- nych i kempingi	zakłady uzdrowis- kowe	pozostałe niesklasy- fikowane
Łobeski	90	–	40	–	–	–	–
Dobra	10	–	–	–	–	–	–
Łobez	–	–	–	–	–	–	–
Radowo Małe ...	–	–	–	–	–	–	–
Resko	–	–	–	–	–	–	–
Węgorzyno	80	–	40	–	–	–	–
Myśliborski	542	188	74	–	56	–	90
Barlinek	264	100	74	–	56	–	–
Boleszkowice ...	–	–	–	–	–	–	–
Dębno	–	–	–	–	–	–	–
Myślibórz	246	88	–	–	–	–	90
Nowogródek Pom.	32	–	–	–	–	–	–
Policki	802	412	–	–	–	–	–
Dobra (Szcz.) ...	157	142	–	–	–	–	–
Kołbaskowo	–	–	–	–	–	–	–
Nowe Warpno ...	280	–	–	–	–	–	–
Police	365	270	–	–	–	–	–
Pyrzycki	25	–	–	–	–	–	–
Bielice	–	–	–	–	–	–	–
Kozielice	–	–	–	–	–	–	–
Lipiany	–	–	–	–	–	–	–
Przelewice	25	–	–	–	–	–	–
Pyrzyce	–	–	–	–	–	–	–
Warnice	–	–	–	–	–	–	–
Sławieński	12878	480	7437	990	591	1619	260
Darłowo m.	4593	480	3110	510	387	–	37
Sławno m.	–	–	–	–	–	–	–
Darłowo	3682	–	2038	–	204	419	41
Malechowo	–	–	–	–	–	–	–
Postomino	4503	–	2289	480	–	1200	182
Sławno	100	–	–	–	–	–	–
Stargardzki	1126	252	191	–	354	–	110
Stargard Szcz. m.	227	227	–	–	–	–	–
Chociwel	41	–	–	–	–	–	–

TABL. 25. MIEJSCA NOCLEGOWE W TURYSTYCZNYCH OBIEKTACH ZBIOROWEGO ZAKWATEROWANIA WEDŁUG POWIATÓW I GMIN W 2009 R (dok.)
Stan w dniu 31 VII

POWIATY GMINY	Ogółem	W tym					
		hotele	ośrodki wczasowe	ośrodki kolonijne	zespoły ogólnodo- stępnych domków turystycz- nych i kempingi	zakłady uzdrowis- kowe	pozostałe niesklasy- fikowane
Stargardzki (dok.)							
Dobrzany	44	–	–	–	–	–	–
Dolice	15	–	–	–	–	–	15
Ińsko	233	–	142	–	91	–	–
Kobylanka	413	25	49	–	225	–	15
Marianowo	38	–	–	–	38	–	–
Stara Dąbrowa	–	–	–	–	–	–	–
Stargard Szcz.	85	–	–	–	–	–	50
Suchań	30	–	–	–	–	–	30
Szczecinecki	823	110	148	–	–	–	302
Szczecinek m.	522	110	–	–	–	–	290
Barwice	–	–	–	–	–	–	–
Biały Bór	54	–	–	–	–	–	–
Borne Sulinowo	151	–	52	–	–	–	12
Grzmiąca	–	–	–	–	–	–	–
Szczecinek	96	–	96	–	–	–	–
Świdwiński	694	92	–	85	–	145	–
Świdwin m.	222	–	–	–	–	–	–
Brzeżno	50	–	–	–	–	–	–
Połczyn-Zdrój	422	92	–	85	–	145	–
Rąbino	–	–	–	–	–	–	–
Sławoborze	–	–	–	–	–	–	–
Świdwin	–	–	–	–	–	–	–
Wałecki	988	29	387	–	–	–	135
Wałcz m.	528	29	–	–	–	–	87
Człopa	–	–	–	–	–	–	–
Mirostawiec	147	–	122	–	–	–	–
Tuczno	249	–	201	–	–	–	48
Wałcz	64	–	64	–	–	–	–
M. Koszalin	545	324	–	–	–	–	46
M. Szczecin	5431	3608	–	–	216	–	755
M. Świnoujście	8166	447	2806	100	202	1517	471

TABL. 26. TURYŚCI KORZYSTAJĄCY Z TURYSTYCZNYCH OBIEKTÓW ZBIOROWEGO ZAKWATEROWANIA WEDŁUG POWIATÓW I GMIN W 2009 R.

POWIATY GMINY	Ogółem	W tym					
		hotele	ośrodki wczasowe	ośrodki kolonijne	zespoły ogólnodo- stępnych domków turystycz- nych i kempingi	zakłady uzdrowis- kowe	pozostałe niesklasy- fikowane
WOJEWÓDZTWO	1772654	570330	502764	39158	58578	225614	75582
Białogardzki ...	8997	2451	–	–	–	–	2441
Białogard m.	4016	1575	–	–	–	–	2441
Białogard	–	–	–	–	–	–	–
Karlino	4981	876	–	–	–	–	–
Tychowo	–	–	–	–	–	–	–
Choszczeński ..	11075	–	349	–	–	–	973
Bierzwnik	–	–	–	–	–	–	–
Choszczno	9704	–	349	–	–	–	–
Drawno	973	–	–	–	–	–	973
Krzęcin	–	–	–	–	–	–	–
Pelczyce	398	–	–	–	–	–	–
Recz	–	–	–	–	–	–	–
Drawski	18927	1409	7725	1091	–	–	1810
Czaplinek	10201	–	3905	1091	–	–	1500
Drawsko Pomorskie	2360	1409	–	–	–	–	310
Kalisz Pomorski	479	–	–	–	–	–	–
Ostrowice	103	–	103	–	–	–	–
Wierzchowo	–	–	–	–	–	–	–
Złocieniec	5784	–	3717	–	–	–	–
Goleniowski ...	40621	11251	–	–	–	–	7957
Goleniów	1668	–	–	–	–	–	–
Maszewo	19196	–	–	–	–	–	2714
Nowogard	9992	2655	–	–	–	–	4130
Osina	9709	8596	–	–	–	–	1113
Przybiernów	–	–	–	–	–	–	–
Stepnica	56	–	–	–	–	–	–
Gryficki	176223	5689	109176	8657	6719	–	11107
Brojce	–	–	–	–	–	–	–
Gryfice	43	–	–	–	–	–	–
Karnice	–	–	–	–	–	–	–
Płoty	–	–	–	–	–	–	–

TABL. 26. TURYSŃCI KORZYSTAJĄCY Z TURYSTYCZNYCH OBIEKTÓW ZBIOROWEGO ZAKWATEROWANIA WEDŁUG POWIATÓW I GMIN W 2009 R. (cd.)

POWIATY GMINY	Ogółem	W tym					
		hotele	ośrodki wczasowe	ośrodki kolonijne	zespoły ogólnodo- stępnych domków turystycz- nych i kempingi	zakłady uzdrowis- kowe	pozostałe niesklasy- fikowane
Gryficki (dok.)							
Rewal	142465	5689	90903	5143	5893	–	10701
Trzebiatów	33715	–	18273	3514	826	–	406
Gryfiński	29625	3698	458	–	3205	–	3933
Banie	2294	–	–	–	2089	–	205
Cedynia	3772	3698	–	–	–	–	–
Chojna	3988	–	–	–	–	–	307
Gryfino	16835	–	–	–	–	–	3421
Mieszkowice	–	–	–	–	–	–	–
Moryń	1088	–	–	–	–	–	–
Stare Czarnowo	1116	–	–	–	1116	–	–
Trzcińsko-Zdrój	–	–	–	–	–	–	–
Widuchowa	532	–	458	–	–	–	–
Kamieński	208475	43655	120382	6350	8888	5011	7275
Dziwnów	93697	2222	70513	5363	8099	5011	681
Golczewo	20	–	–	–	20	–	–
Kamień Pomorski	2021	1512	–	–	–	–	282
Międzyzdroje ...	108314	39747	49085	707	–	–	5116
Świerzno	–	–	–	–	–	–	–
Wolin	4423	174	784	280	769	–	1196
Kołobrzeski	399780	70459	115031	8372	18666	156114	3802
Kołobrzeg m. ...	296251	54488	57571	–	10620	153336	1490
Dygowo	168	–	–	–	168	–	–
Gościno	–	–	–	–	–	–	–
Kołobrzeg	52326	10381	29781	3566	7082	–	1205
Rymań	3216	–	–	–	–	–	–
Siemyśl	–	–	–	–	–	–	–
Ustronie Morskie	47819	5590	27679	4806	796	2778	1107
Koszaliński	132207	35182	67778	3089	4106	4009	2108
Będzino	1295	–	–	–	170	–	–
Biesiekierz	10836	9879	–	–	–	–	–
Bobolice	–	–	–	–	–	–	–

TABL. 26. TURYŚCI KORZYSTAJĄCY Z TURYSTYCZNYCH OBIEKTÓW ZBIOROWEGO ZAKWATEROWANIA WEDŁUG POWIATÓW I GMIN W 2009 R. (cd.)

POWIATY GMINY	Ogółem	W tym					
		hotele	ośrodki wczasowe	ośrodki kolonijne	zespoły ogólnodo- stępnych domków turystycz- nych i kempingi	zakłady uzdrowis- kowe	pozostałe niesklasy- fikowane
Koszaliński (dok.)							
Manowo	439	–	439	–	–	–	–
Mielno	109745	17000	65941	3089	3936	4009	2108
Polanów	4972	4972	–	–	–	–	–
Sianów	1589	–	1398	–	–	–	–
Świeszyno	3331	3331	–	–	–	–	–
Łobeski	724	–	330	–	–	–	–
Dobra	264	–	–	–	–	–	–
Łobez	–	–	–	–	–	–	–
Radowo Małe ...	–	–	–	–	–	–	–
Resko	–	–	–	–	–	–	–
Węgorzyno	460	–	330	–	–	–	–
Myśliborski	22319	8202	671	–	941	–	3677
Barlinek	10056	7161	671	–	941	–	–
Boleszkowice ...	–	–	–	–	–	–	–
Dębno	–	–	–	–	–	–	–
Myślibórz	9478	1041	–	–	–	–	3677
Nowogródek Pom.	2785	–	–	–	–	–	–
Policki	24372	18138	–	–	–	–	–
Dobra (Szcz.) ...	5991	5362	–	–	–	–	–
Kołbaskowo	–	–	–	–	–	–	–
Nowe Warpno ...	5195	–	–	–	–	–	–
Police	13186	12776	–	–	–	–	–
Pyrzycki	377	–	–	–	–	–	–
Bielice	–	–	–	–	–	–	–
Kozielice	–	–	–	–	–	–	–
Lipiany	–	–	–	–	–	–	–
Przelewice	377	–	–	–	–	–	–
Pyrzyce	–	–	–	–	–	–	–
Warnice	–	–	–	–	–	–	–
Sławiński	108136	17162	40609	8544	5209	25854	1358
Darłowo m.	43450	17162	15759	5638	4305	–	173
Sławno m.	–	–	–	–	–	–	–
Darłowo	35887	–	15229	–	904	12033	224
Malechowo	–	–	–	–	–	–	–
Postomino	28729	–	9621	2906	–	13821	961
Sławno	70	–	–	–	–	–	–

TABL. 26. TURYSŒCI KORZYSTAJĄCY Z TURYSTYCZNYCH OBIEKTÓW ZBIOROWEGO ZAKWATEROWANIA WEDŁUG POWIATÓW I GMIN W 2009 R. (dok.)

POWIATY GMINY	Ogółem	W tym					
		hotele	ośrodki wczasowe	ośrodki kolonijne	zespoły ogólnodo- stępnych domków turystycz- nych i kempingi	zakłady uzdrowis- kowe	pozostałe niesklasy- fikowane
Stargardzki	25400	13377	3657	–	2394	–	3713
Stargard Szcz. m.	12219	12219	–	–	–	–	–
Chociwel	510	–	–	–	–	–	–
Dobrzany	64	–	–	–	–	–	–
Dolice	348	–	–	–	–	–	348
Ińsko	3014	–	1832	–	1182	–	–
Kobylanka	5897	1158	1807	–	986	–	776
Marianowo	244	–	18	–	226	–	–
Stara Dąbrowa . .	–	–	–	–	–	–	–
Stargard Szcz. . .	1771	–	–	–	–	–	1286
Suchań	1333	–	–	–	–	–	1303
Szczecinecki . . .	16260	5476	636	–	51	–	1402
Szczecinek m. . . .	13033	5476	–	–	–	–	1137
Barwice	–	–	–	–	–	–	–
Biały Bór	1850	–	–	–	–	–	–
Borne Sulinowo	1029	–	339	–	–	–	265
Grzmiąca	–	–	–	–	–	–	–
Szczecinek	348	–	297	–	51	–	–
Świdwiński	13280	2641	–	1825	–	4129	–
Świdwin m.	3313	–	–	–	–	–	–
Brzeźno	1265	–	–	–	–	–	–
Połczyn-Zdrój . . .	8702	2641	–	1825	–	4129	–
Rąbino	–	–	–	–	–	–	–
Sławoborze	–	–	–	–	–	–	–
Świdwin	–	–	–	–	–	–	–
Wałecki	23950	3226	5461	–	–	–	2062
Wałcz m.	16167	3226	–	–	–	–	1225
Człopa	–	–	–	–	–	–	–
Mirosławiec	2041	–	1813	–	–	–	–
Tuczno	5280	–	3186	–	–	–	837
Wałcz	462	–	462	–	–	–	–
M. Koszalin	38943	25078	–	–	–	–	2209
M. Szczecin	354234	288957	–	–	6584	–	15878
M. Świnoujście	118729	14279	30501	1230	1815	30497	3877

TABL. 27. TURYŚCI ZAGRANICZNI KORZYSTAJĄCY Z TURYSTYCZNYCH OBIEKTÓW ZBIOROWEGO ZAKWATEROWANIA WEDŁUG POWIATÓW I GMIN W 2009 R.

POWIATY GMINY	Ogółem	W tym					
		hotele	ośrodki wczasowe	ośrodki kolonijne	zespoły ogólnodo- stępnych domków turystycz- nych i kempingi	zakłady uzdrowis- kowe	pozostałe niesklasy- fikowane
WOJEWÓDZTWO	400717	217347	57757	141	14563	61357	5808
Białogardzki ...	1053	9	-	-	-	-	16
Białogard m.	25	9	-	-	-	-	16
Białogard	-	-	-	-	-	-	-
Karlıno	1028	-	-	-	-	-	-
Tychowo	-	-	-	-	-	-	-
Choszczeński ..	396	-	18	-	-	-	-
Bierzwnik	-	-	-	-	-	-	-
Choszczno	396	-	18	-	-	-	-
Drawno	-	-	-	-	-	-	-
Krzęcin	-	-	-	-	-	-	-
Pełczyce	-	-	-	-	-	-	-
Recz	-	-	-	-	-	-	-
Drawski	905	410	141	32	-	-	9
Czaplinek	437	-	128	32	-	-	9
Drawsko Pomorskie	410	410	-	-	-	-	-
Kalisz Pomorski	-	-	-	-	-	-	-
Ostrowice	-	-	-	-	-	-	-
Wierzchowo	-	-	-	-	-	-	-
Złocieniec	58	-	13	-	-	-	-
Goleniowski ...	1122	16	-	-	-	-	632
Goleniów	116	-	-	-	-	-	-
Maszewo	294	-	-	-	-	-	294
Nowogard	697	1	-	-	-	-	338
Osina	15	15	-	-	-	-	-
Przybiernów	-	-	-	-	-	-	-
Stepnica	-	-	-	-	-	-	-
Gryficki	18425	2335	10512	38	679	-	1184
Brojce	-	-	-	-	-	-	-
Gryfice	-	-	-	-	-	-	-
Karnice	-	-	-	-	-	-	-
Płoty	-	-	-	-	-	-	-

TABL. 27. TURYSŃCI ZAGRANICZNI KORZYSTAJĄCY Z TURYSTYCZNYCH OBIEKTÓW ZBIOROWEGO ZAKWATEROWANIA WEDŁUG POWIATÓW I GMIN W 2009 R. (cd.)

POWIATY GMINY	Ogółem	W tym					
		hotele	ośrodki wczasowe	ośrodki kolonijne	zespoły ogólnodo- stępnych domków turystycz- nych i kempingi	zakłady uzdrowis- kowe	pozostałe niesklasy- fikowane
Gryficki (dok.)							
Rewal	14870	2335	7956	4	679	–	1184
Trzebiatów	3555	–	2556	34	–	–	–
Gryfiński	2101	942	41	–	151	–	151
Banie	–	–	–	–	–	–	–
Cedynia	989	942	–	–	–	–	–
Chojna	–	–	–	–	–	–	–
Gryfino	373	–	–	–	–	–	151
Mieszkowice	–	–	–	–	–	–	–
Moryń	531	–	–	–	–	–	–
Stare Czarnowo	151	–	–	–	151	–	–
Trzcińsko-Zdrój	–	–	–	–	–	–	–
Widuchowa	57	–	41	–	–	–	–
Kamieński	26485	15175	5879	25	1984	263	530
Dziwnów	4197	18	1853	25	1876	263	91
Golczewo	–	–	–	–	–	–	–
Kamień Pomorski	417	386	–	–	–	–	24
Międzyzdroje . . .	21415	14630	4026	–	–	–	415
Świerzno	–	–	–	–	–	–	–
Wolin	456	141	–	–	108	–	–
Kołobrzeski	125719	32683	30659	–	5364	49449	503
Kołobrzeg m.	113896	28673	23964	–	4631	49430	275
Dygowo	2	–	–	–	2	–	–
Gościno	–	–	–	–	–	–	–
Kołobrzeg	8295	1980	5344	–	727	–	193
Rymań	82	–	–	–	–	–	–
Siemyśl	–	–	–	–	–	–	–
Ustronie Morskie	3444	2030	1351	–	4	19	35
Koszaliński	17687	11906	4236	–	664	62	39
Będzino	5	–	–	–	–	–	–
Biesiekierz	3329	3279	–	–	–	–	–
Bobolice	–	–	–	–	–	–	–
Manowo	–	–	–	–	–	–	–
Mielno	10158	4720	3949	–	664	62	39
Polanów	2185	2185	–	–	–	–	–
Sianów	288	–	287	–	–	–	–
Świeszyno	1722	1722	–	–	–	–	–

TABL. 27. TURYŚCI ZAGRANICZNI KORZYSTAJĄCY Z TURYSTYCZNYCH OBIEKTÓW ZBIOROWEGO ZAKWATEROWANIA WEDŁUG POWIATÓW I GMIN W 2009 R. (cd.)

POWIATY GMINY	Ogółem	W tym					
		hotele	ośrodki wczasowe	ośrodki kolonijne	zespoły ogólnodo- stępnych domków turystycz- nych i kempingi	zakłady uzdrowis- kowe	pozostałe niesklasy- fikowane
Łobeski	–	–	–	–	–	–	–
Dobra	–	–	–	–	–	–	–
Łobez	–	–	–	–	–	–	–
Radowo Małe ...	–	–	–	–	–	–	–
Resko	–	–	–	–	–	–	–
Węgorzyno	–	–	–	–	–	–	–
Myśliborski	2368	1571	–	–	–	–	–
Barlinek	1538	1435	–	–	–	–	–
Boleszkowice ...	–	–	–	–	–	–	–
Dębno	–	–	–	–	–	–	–
Myślibórz	337	136	–	–	–	–	–
Nowogródek Pom.	493	–	–	–	–	–	–
Policki	2544	2483	–	–	–	–	–
Dobra (Szcz.) ...	1541	1541	–	–	–	–	–
Kołbaskowo	–	–	–	–	–	–	–
Nowe Warpno ...	33	–	–	–	–	–	–
Police	970	942	–	–	–	–	–
Pyrzycki	13	–	–	–	–	–	–
Bielice	–	–	–	–	–	–	–
Kozielice	–	–	–	–	–	–	–
Lipiany	–	–	–	–	–	–	–
Przelewice	13	–	–	–	–	–	–
Pyrzyce	–	–	–	–	–	–	–
Warnice	–	–	–	–	–	–	–
Sławieński	6932	5626	652	–	454	100	–
Darłowo m.	6289	5626	209	–	454	–	–
Sławno m.	–	–	–	–	–	–	–
Darłowo	602	–	406	–	–	100	–
Malechowo	–	–	–	–	–	–	–
Postomino	41	–	37	–	–	–	–
Sławno	–	–	–	–	–	–	–
Stargardzki	1983	1224	13	–	618	–	75
Stargard Szcz. m.	1197	1197	–	–	–	–	–
Chociwel	34	–	–	–	–	–	–

TABL. 27. TURYSŃCI ZAGRANICZNI KORZYSTAJĄCY Z TURYSTYCZNYCH OBIEKTÓW ZBIOROWEGO ZAKWATEROWANIA WEDŁUG POWIATÓW I GMIN W 2009 R. (dok.)

POWIATY GMINY	Ogółem	W tym					
		hotele	ośrodki wczasowe	ośrodki kolonijne	zespoły ogólnodo- stępnych domków turystycz- nych i kempingi	zakłady uzdrowis- kowe	pozostałe niesklasy- fikowane
Stargardzki (dok.)							
Dobrzany	19	–	–	–	–	–	–
Dolice	6	–	–	–	–	–	6
Ińsko	7	–	7	–	–	–	–
Kobylanka	658	27	6	–	618	–	7
Marianowo	–	–	–	–	–	–	–
Stara Dąbrowa . .	–	–	–	–	–	–	–
Stargard Szcz. . .	23	–	–	–	–	–	23
Suchań	39	–	–	–	–	–	39
Szczecinecki . . .	1261	870	2	–	–	–	114
Szczecinek m. . . .	926	870	–	–	–	–	–
Barwice	–	–	–	–	–	–	–
Biały Bór	219	–	–	–	–	–	–
Borne Sulinowo	116	–	2	–	–	–	114
Grzmiąca	–	–	–	–	–	–	–
Szczecinek	–	–	–	–	–	–	–
Świdwiński	2389	442	–	46	–	1440	–
Świdwin m.	426	–	–	–	–	–	–
Brzeżno	35	–	–	–	–	–	–
Połczyn-Zdrój . . .	1928	442	–	46	–	1440	–
Rąbino	–	–	–	–	–	–	–
Sławoborze	–	–	–	–	–	–	–
Świdwin	–	–	–	–	–	–	–
Wałecki	2013	1421	2	–	–	–	96
Wałcz m.	1853	1421	–	–	–	–	64
Człopa	–	–	–	–	–	–	–
Mirostawiec	100	–	–	–	–	–	–
Tuczno	60	–	2	–	–	–	32
Wałcz	–	–	–	–	–	–	–
M. Koszalin	4572	4341	–	–	–	–	–
M. Szczecin	139928	127154	–	–	4403	–	1657
M. Świnoujście	42821	8739	5602	–	246	10043	802

TABL. 28. UDZIELONE NOCLEGI W TURYSTYCZNYCH OBIEKTACH ZBIOROWEGO ZAKWATEROWANIA WEDŁUG POWIATÓW I GMIN W 2009 R.

POWIATY GMINY	Ogółem	W tym					
		hotele	ośrodki wczasowe	ośrodki kolonijne	zespoły ogólnodo- stępnych domków turystycz- nych i kempingi	zakłady uzdrowis- kowe	pozostałe niesklasy- fikowane
WOJEWÓDZTWO	9766489	1372050	3623493	344381	238429	2722312	314692
Białogardzki ...	17902	4075	–	–	–	–	6044
Białogard m.	8529	2485	–	–	–	–	6044
Białogard	–	–	–	–	–	–	–
Karlıno	9373	1590	–	–	–	–	–
Tychowo	–	–	–	–	–	–	–
Choszczeński ..	22009	–	537	–	–	–	3574
Bierzwnik	–	–	–	–	–	–	–
Choszczno	17907	–	537	–	–	–	–
Drawno	3574	–	–	–	–	–	3574
Krzęcin	–	–	–	–	–	–	–
Pelczyce	528	–	–	–	–	–	–
Recz	–	–	–	–	–	–	–
Drawski	87934	2037	27703	22722	–	–	3373
Czaplinek	49479	–	15112	22722	–	–	2582
Drawsko Pomorskie	8479	2037	–	–	–	–	791
Kalisz Pomorski	4975	–	–	–	–	–	–
Ostrowice	984	–	984	–	–	–	–
Wierzchowo	–	–	–	–	–	–	–
Złocieniec	24017	–	11607	–	–	–	–
Goleniowski ...	50800	12280	–	–	–	–	11470
Goleniów	4649	–	–	–	–	–	–
Maszewo	22193	–	–	–	–	–	5705
Nowogard	13208	2779	–	–	–	–	4652
Osina	10614	9501	–	–	–	–	1113
Przybiernów	–	–	–	–	–	–	–
Stepnica	136	–	–	–	–	–	–
Gryficki	1156267	43139	792711	84483	26369	–	59247
Brojce	–	–	–	–	–	–	–
Gryfice	134	–	–	–	–	–	–
Karnice	–	–	–	–	–	–	–
Płoty	–	–	–	–	–	–	–

TABL. 28. UDZIELONE NOCLEGI W TURYSTYCZNYCH OBIEKTACH ZBIOROWEGO ZAKWATEROWANIA WEDŁUG POWIATÓW I GMIN W 2009 R. (cd.)

POWIATY GMINY	Ogółem	W tym					
		hotele	ośrodki wczasowe	ośrodki kolonijne	zespoły ogólnodo- stępnych domków turystycz- nych i kempingi	zakłady uzdrowis- kowe	pozostałe niesklasy- fikowane
Gryficki (dok.)							
Rewal	870764	43139	591554	49907	22153	–	54112
Trzebiatów	285369	–	201157	34576	4216	–	5135
Gryfiński	77293	7797	2365	–	12217	–	21109
Banie	9403	–	–	–	8441	–	962
Cedynia	7969	7797	–	–	–	–	–
Chojna	6344	–	–	–	–	–	1930
Gryfino	44130	–	–	–	–	–	18217
Mieszkowice	–	–	–	–	–	–	–
Moryń	3117	–	–	–	–	–	–
Stare Czarnowo	3776	–	–	–	3776	–	–
Trzcińsko-Zdrój	–	–	–	–	–	–	–
Widuchowa	2554	–	2365	–	–	–	–
Kamieński	1263901	141317	821536	45580	48469	81127	54613
Dziwnów	697735	3133	513695	37070	43856	81127	4908
Golczewo	48	–	–	–	48	–	–
Kamień Pomorski	4309	2721	–	–	–	–	895
Międzyzdroje	528431	134609	298853	5130	–	–	36684
Świerzno	–	–	–	–	–	–	–
Wolin	33378	854	8988	3380	4565	–	12126
Kołobrzeski	3211567	291340	713349	71948	72697	1852048	19654
Kołobrzeg m.	2453617	222563	234359	–	25229	1817875	9810
Dygowo	696	–	–	–	696	–	–
Gościno	–	–	–	–	–	–	–
Kołobrzeg	357503	41347	237049	27441	40730	–	7835
Rymań	5211	–	–	–	–	–	–
Siemysł	–	–	–	–	–	–	–
Ustronie Morskie	394540	27430	241941	44507	6042	34173	2009
Koszaliński	881701	121342	579471	36878	20915	39173	6821
Będzino	5796	–	–	–	1113	–	–
Biesiekierz	18795	17445	–	–	–	–	–
Bobolice	–	–	–	–	–	–	–
Manowo	1723	–	1723	–	–	–	–
Mielno	835921	88169	574339	36878	19802	39173	6821
Polanów	9385	9385	–	–	–	–	–
Sianów	3738	–	3409	–	–	–	–
Świeszyno	6343	6343	–	–	–	–	–

TABL. 28. UDZIELONE NOCLEGI W TURYSTYCZNYCH OBIEKTACH ZBIOROWEGO ZAKWATEROWANIA WEDŁUG POWIATÓW I GMIN W 2009 R. (cd.)

POWIATY GMINY	Ogółem	W tym					
		hotele	ośrodki wczasowe	ośrodki kolonijne	zespoły ogólnodo- stępnych domków turystycz- nych i kempingi	zakłady uzdrowis- kowe	pozostałe niesklasy- fikowane
Łobeski	3547	–	1944	–	–	–	–
Dobra	793	–	–	–	–	–	–
Łobez	–	–	–	–	–	–	–
Radowo Małe ...	–	–	–	–	–	–	–
Resko	–	–	–	–	–	–	–
Węgorzyno	2754	–	1944	–	–	–	–
Myśliborski	53111	15368	3092	–	4252	–	18115
Barlinek	23837	14067	3092	–	4252	–	–
Boleszkowice ...	–	–	–	–	–	–	–
Dębno	–	–	–	–	–	–	–
Myślibórz	26489	1301	–	–	–	–	18115
Nowogródek Pom.	2785	–	–	–	–	–	–
Policki	42942	22381	–	–	–	–	–
Dobra (Szc.) ...	9399	8234	–	–	–	–	–
Kołbaskowo	–	–	–	–	–	–	–
Nowe Warpno ...	17778	–	–	–	–	–	–
Police	15765	14147	–	–	–	–	–
Pyrzycki	731	–	–	–	–	–	–
Bielice	–	–	–	–	–	–	–
Kozielice	–	–	–	–	–	–	–
Lipiany	–	–	–	–	–	–	–
Przelewice	731	–	–	–	–	–	–
Pyrzyce	–	–	–	–	–	–	–
Warnice	–	–	–	–	–	–	–
Sławieński	947577	83318	371837	58140	20503	305940	12486
Darłowo m.	253317	83318	131317	24681	11799	–	677
Sławno m.	–	–	–	–	–	–	–
Darłowo	390802	–	164550	–	8704	128670	2302
Malechowo	–	–	–	–	–	–	–
Postomino	303152	–	75970	33459	–	177270	9507
Sławno	306	–	–	–	–	–	–
Stargardzki	71259	35115	10924	–	9887	–	7587
Stargard Szcz. m.	33750	33750	–	–	–	–	–
Chociwel	809	–	–	–	–	–	–

TABL. 28. UDZIELONE NOCLEGI W TURYSTYCZNYCH OBIEKTACH ZBIOROWEGO ZAKWATEROWANIA WEDŁUG POWIATÓW I GMIN W 2009 R. (dok.)

POWIATY GMINY	Ogółem	W tym					
		hotele	ośrodki wczasowe	ośrodki kolonijne	zespoły ogólnodo- stępnych domków turystycz- nych i kempingi	zakłady uzdrowis- kowe	pozostałe niesklasy- fikowane
Stargardzki (dok.)							
Dobrzany	861	–	–	–	–	–	–
Dolice	1800	–	–	–	–	–	1800
Ińsko	13463	–	7263	–	6200	–	–
Kobylanka	13819	1365	3589	–	2532	–	1250
Marianowo	1227	–	72	–	1155	–	–
Stara Dąbrowa ..	–	–	–	–	–	–	–
Stargard Szcz. ..	3912	–	–	–	–	–	2955
Suchań	1618	–	–	–	–	–	1582
Szczecinecki ...	48534	11072	3798	–	912	–	3802
Szczecinek m. ...	35430	11072	–	–	–	–	2969
Barwice	–	–	–	–	–	–	–
Biały Bór	3868	–	–	–	–	–	–
Borne Sulinowo	6579	–	2053	–	–	–	833
Grzmiąca	–	–	–	–	–	–	–
Szczecinek	2657	–	1745	–	912	–	–
Świdwiński	77881	5260	–	16492	–	47291	–
Świdwin m.	5834	–	–	–	–	–	–
Brzeżno	2564	–	–	–	–	–	–
Połczyn-Zdrój ...	69483	5260	–	16492	–	47291	–
Rąbino	–	–	–	–	–	–	–
Sławoborze	–	–	–	–	–	–	–
Świdwin	–	–	–	–	–	–	–
Wałecki	84775	4340	23342	–	–	–	4298
Wałcz m.	57541	4340	–	–	–	–	2737
Człopa	–	–	–	–	–	–	–
Mirosławiec	8574	–	7803	–	–	–	–
Tuczno	17156	–	14035	–	–	–	1561
Wałcz	1504	–	1504	–	–	–	–
M. Koszalin	66991	36087	–	–	–	–	6597
M. Szczecin	618362	464724	–	–	12135	–	54440
M. Świnoujście	981405	71058	270884	8138	10073	396733	21462

TABL. 29. UDZIELONE NOCLEGI TURYSTOM ZAGRANICZNYM W TURYSTYCZNYCH OBIEKTACH ZBIOROWEGO ZAKWATEROWANIA WEDŁUG POWIATÓW I GMIN W 2009 R.

POWIATY GMINY	Ogółem	W tym					
		hotele	ośrodki wczasowe	ośrodki kolonijne	zespoły ogólnodo- stępnych domków turystycz- nych i kempingi	zakłady uzdrowis- kowe	pozostałe niesklasy- fikowane
WOJEWÓDZTWO	2013915	692691	342053	651	42666	669668	22921
Białogardzki . . .	2370	25	–	–	–	–	140
Białogard m.	165	25	–	–	–	–	140
Białogard	–	–	–	–	–	–	–
Karlıno	2205	–	–	–	–	–	–
Tychowo	–	–	–	–	–	–	–
Choszczeński ..	865	–	25	–	–	–	–
Bierzwnik	–	–	–	–	–	–	–
Choszczno	865	–	25	–	–	–	–
Drawno	–	–	–	–	–	–	–
Krzęcin	–	–	–	–	–	–	–
Pełczyce	–	–	–	–	–	–	–
Recz	–	–	–	–	–	–	–
Drawski	3013	723	777	313	–	–	18
Czaplinek	1767	–	749	313	–	–	18
Drawsko Pomorskie	723	723	–	–	–	–	–
Kalisz Pomorski	–	–	–	–	–	–	–
Ostrowice	–	–	–	–	–	–	–
Wierzchowo	–	–	–	–	–	–	–
Złocieniec	523	–	28	–	–	–	–
Goleniowski . . .	2406	16	–	–	–	–	1125
Goleniów	398	–	–	–	–	–	–
Maszewo	675	–	–	–	–	–	675
Nowogard	1318	1	–	–	–	–	450
Osina	15	15	–	–	–	–	–
Przybiernów	–	–	–	–	–	–	–
Stepnica	–	–	–	–	–	–	–
Gryficki	149102	29777	91631	180	3638	–	9668
Brojce	–	–	–	–	–	–	–
Gryfice	–	–	–	–	–	–	–
Karnice	–	–	–	–	–	–	–
Płoty	–	–	–	–	–	–	–
Rewal	117700	29777	63350	36	3638	–	9668
Trzebiatów	31402	–	28281	144	–	–	–

TABL. 29. UDZIELONE NOCLEGI TURYSTOM ZAGRANICZNYM W TURYSTYCZNYCH OBIEKTACH ZBIOROWEGO ZAKWATEROWANIA WEDŁUG POWIATÓW I GMIN W 2009 R. (cd.)

POWIATY GMINY	Ogółem	W tym					
		hotele	ośrodki wczasowe	ośrodki kolonijne	zespoły ogólnodo- stępnych domków turystycz- nych i kempingi	zakłady uzdrowis- kowe	pozostałe niesklasy- fikowane
Gryfiński	5478	1583	280	–	648	–	509
Banie	–	–	–	–	–	–	–
Cedynia	1680	1583	–	–	–	–	–
Chojna	–	–	–	–	–	–	–
Gryfino	1071	–	–	–	–	–	509
Mieszkowice	–	–	–	–	–	–	–
Moryń	1769	–	–	–	–	–	–
Stare Czarnowo	648	–	–	–	648	–	–
Trzcińsko-Zdrój	–	–	–	–	–	–	–
Widuchowa	310	–	280	–	–	–	–
Kamieński	140467	70850	46805	112	8587	3690	1968
Dziwnów	26624	27	14064	112	8013	3690	543
Golczewo	–	–	–	–	–	–	–
Kamień Pomorski	861	794	–	–	–	–	45
Międzyzdroje . . .	111152	69245	32741	–	–	–	1380
Świerzno	–	–	–	–	–	–	–
Wolin	1830	784	–	–	574	–	–
Kołobrzeski	904377	169413	111083	–	15287	536020	1578
Kołobrzeg m.	822423	144711	59515	–	11424	535800	298
Dygowo	4	–	–	–	4	–	–
Gościno	–	–	–	–	–	–	–
Kołobrzeg	62438	13136	44196	–	3855	–	1072
Rymań	82	–	–	–	–	–	–
Siemyśl	–	–	–	–	–	–	–
Ustronie Morskie	19430	11566	7372	–	4	220	208
Koszaliński	99574	57392	34017	–	3431	868	130
Będzino	7	–	–	–	–	–	–
Biesiekierz	8375	8282	–	–	–	–	–
Bobolice	–	–	–	–	–	–	–
Manowo	–	–	–	–	–	–	–
Mielno	82083	40675	33344	–	3431	868	130
Polanów	4463	4463	–	–	–	–	–
Sianów	674	–	673	–	–	–	–
Świeszyno	3972	3972	–	–	–	–	–

TABL. 29. UDZIELONE NOCLEGI TURYSTOM ZAGRANICZNYM W TURYSTYCZNYCH OBIEKTACH ZBIOROWEGO ZAKWATEROWANIA WEDŁUG POWIATÓW I GMIN W 2009 R. (cd.)

POWIATY GMINY	Ogółem	W tym					
		hotele	ośrodki wczasowe	ośrodki kolonijne	zespoły ogólnodo- stępnych domków turystycz- nych i kempingi	zakłady uzdrowis- kowe	pozostałe niesklasy- fikowane
Łobeski	–	–	–	–	–	–	–
Dobra	–	–	–	–	–	–	–
Łobez	–	–	–	–	–	–	–
Radowo Małe.	–	–	–	–	–	–	–
Resko	–	–	–	–	–	–	–
Węgorzyno	–	–	–	–	–	–	–
Myśliborski	5071	3959	–	–	–	–	–
Barlinek	3902	3758	–	–	–	–	–
Boleszkowice ...	–	–	–	–	–	–	–
Dębno	–	–	–	–	–	–	–
Myślibórz	676	201	–	–	–	–	–
Nowogródek Pom.	493	–	–	–	–	–	–
Policki	4563	4284	–	–	–	–	–
Dobra (Szcz.) ...	2813	2813	–	–	–	–	–
Kołbaskowo	–	–	–	–	–	–	–
Nowe Warpno ...	152	–	–	–	–	–	–
Police	1598	1471	–	–	–	–	–
Pyrzycki	23	–	–	–	–	–	–
Bielice	–	–	–	–	–	–	–
Kozielice	–	–	–	–	–	–	–
Lipiany	–	–	–	–	–	–	–
Przelewice	23	–	–	–	–	–	–
Pyrzyce	–	–	–	–	–	–	–
Warnice	–	–	–	–	–	–	–
Sławieński	57113	48645	6221	–	1432	531	–
Darłowo m.	51480	48645	1403	–	1432	–	–
Sławno m.	–	–	–	–	–	–	–
Darłowo	5368	–	4601	–	–	531	–
Malechowo	–	–	–	–	–	–	–
Postomino	265	–	217	–	–	–	–
Sławno	–	–	–	–	–	–	–
Stargardzki	3648	2657	83	–	706	–	109
Stargard Szcz. m.	2622	2622	–	–	–	–	–
Chociwel	53	–	–	–	–	–	–

TABL. 29. UDZIELONE NOCLEGI TURYSTOM ZAGRANICZNYM W TURYSTYCZNYCH OBIEKTACH ZBIOROWEGO ZAKWATEROWANIA WEDŁUG POWIATÓW I GMIN W 2009 R. (dok.)

POWIATY GMINY	Ogółem	W tym					
		hotele	ośrodki wczasowe	ośrodki kolonijne	zespoły ogólnodo- stępnych domków turystycz- nych i kempingi	zakłady uzdrowis- kowe	pozostałe niesklasy- fikowane
Stargardzki (dok.)							
Dobrzany	40	–	–	–	–	–	–
Dolice	14	–	–	–	–	–	14
Ińsko	77	–	77	–	–	–	–
Kobylanka	778	35	6	–	706	–	31
Marianowo	–	–	–	–	–	–	–
Stara Dąbrowa ..	–	–	–	–	–	–	–
Stargard Szcz. ..	25	–	–	–	–	–	25
Suchań	39	–	–	–	–	–	39
Szczecinecki ...	3295	1863	6	–	–	–	414
Szczecinek m. ...	1971	1863	–	–	–	–	–
Barwice	–	–	–	–	–	–	–
Biały Bór	904	–	–	–	–	–	–
Borne Sulinowo	420	–	6	–	–	–	414
Grzmiąca	–	–	–	–	–	–	–
Szczecinek	–	–	–	–	–	–	–
Świdwiński	16993	1181	–	46	–	14766	–
Świdwin m.	869	–	–	–	–	–	–
Brzeżno	131	–	–	–	–	–	–
Połczyn-Zdrój ...	15993	1181	–	46	–	14766	–
Rąbino	–	–	–	–	–	–	–
Sławoborze	–	–	–	–	–	–	–
Świdwin	–	–	–	–	–	–	–
Wałecki	3852	2217	8	–	–	–	101
Wałcz m.	3202	2217	–	–	–	–	67
Człopa	–	–	–	–	–	–	–
Mirosławiec	558	–	–	–	–	–	–
Tuczno	92	–	8	–	–	–	34
Wałcz	–	–	–	–	–	–	–
M. Koszalin	7723	7287	–	–	–	–	–
M. Szczecin	256232	229970	–	–	8254	–	4526
M.Świnoujście	347750	60849	51117	–	683	113793	2635