



Urząd Statystyczny
w Szczecinie

Podmioty gospodarki narodowej wpisane do rejestru REGON

w województwie zachodniopomorskim w 2012 r.

OPRACOWANIA SYGNALNE
Szczecin, luty 2013



Krajowy rejestr urzędowy podmiotów gospodarki narodowej REGON, prowadzony jest przez Prezesa GUS. Zasady prowadzenia tego rejestru regulują przepisy ustawy z dnia 29 czerwca 1995 r. o statystyce publicznej (Dz.U. Nr 88, poz.439 z późniejszymi zmianami) oraz przepisy rozporządzenia Rady Ministrów z dnia 27 lipca 1999 r. w sprawie sposobu i metodologii prowadzenia i aktualizacji rejestru podmiotów gospodarki narodowej (Dz.U. Nr 69, poz. 763 z późniejszymi zmianami).

Do rejestru REGON wpisywane są podmioty gospodarki narodowej:

- osoby prawne, np. spółki z o.o., spółki akcyjne, stowarzyszenia, spółdzielnie, fundacje,
- jednostki organizacyjne niemające osobowości prawnej: spółki cywilne, jawne, komandytowe,
- osoby fizyczne prowadzące działalność gospodarczą (w tym prowadzące indywidualne gospodarstwa rolne),
- jednostki lokalne wyżej wymienionych podmiotów (zakłady, oddziały, filie).

Informacja o nadanym podmiotowi i jego jednostkom lokalnym numerze identyfikacyjnym REGON jest udostępniana na stronie internetowej Głównego Urzędu Statystycznego:

<http://www.stat.gov.pl/regon/>

W województwie zachodniopomorskim według stanu w dniu 31 XII 2012 r. rejestr REGON obejmował 217,0 tys. podmiotów gospodarki narodowej (bez osób prowadzących gospodarstwa indywidualne w rolnictwie), tj. o 2,5 tys. (o 1,1%) więcej niż w końcu 2011 r. (wobec spadku o 5,8 tys., tj. o 2,6% przed rokiem).

W rejestrze REGON dominowały jednostki należące do sektora prywatnego; ich liczba wyniosła 209,9 tys. (co stanowiło, tak jak przed rokiem, 96,7% zbiorowości REGON) i zwiększyła się w skali roku o 1,1% (wobec spadku o 2,7% przed rokiem). Liczba podmiotów sektora publicznego wyniosła 7,2 tys. i była wyższa o 2,6% w porównaniu z rokiem poprzednim (w 2011 r. wzrost wyniósł 0,5%).

Podobnie jak w latach poprzednich, najliczniejszą grupą podmiotów gospodarki narodowej były osoby fizyczne prowadzące działalność gospodarczą, stanowiące na koniec 2012 r. 75,2% całej zbiorowości (przed rokiem – 76,1%).

Podmioty gospodarki narodowej ^a wpisane do rejestru REGON

Stan w dniu 31 XII

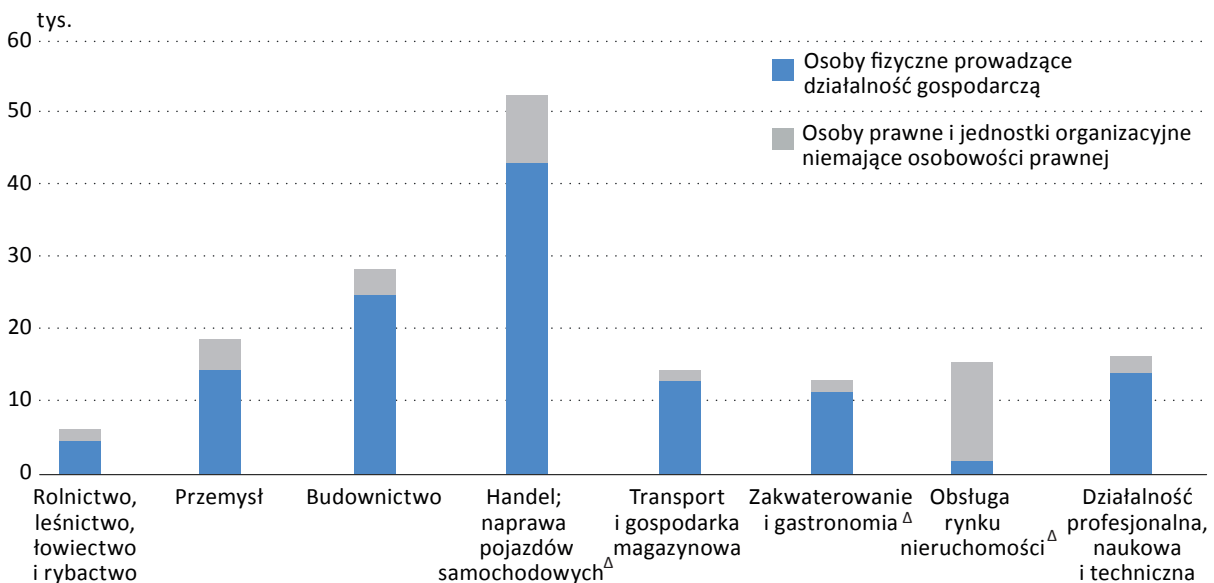
WYSZCZEGÓLNIENIE	2001	2006	2007	2008	2009	2010	2011	2012
OGÓŁEM	188331	209478	210750	213124	215080	220405	214584	217045
sektor publiczny	6950	8507	8538	6996	6842	6957	6995	7176
sektor prywatny	181361	200971	202212	206128	208238	213448	207589	209869
w tym:								
Przedsiębiorstwa państwowe	136	62	29	15	11	10	6	6
Spółki handlowe	8736	11595	12172	12632	13229	13884	14479	15406
w tym:								
akcyjne	266	266	261	249	251	262	266	268
z o.o.	8217	10270	10740	11056	11529	12039	12548	13302
Spółki cywilne	14757	13857	13990	13656	13476	13505	13617	13603
Spółdzielnie	1247	1199	1190	1129	1115	1111	1108	1100
Osoby fizyczne prowadzące działalność gospodarczą	150296	164075	164016	165807	166646	170334	163308	163227

^a Bez osób prowadzących gospodarstwa indywidualne w rolnictwie.

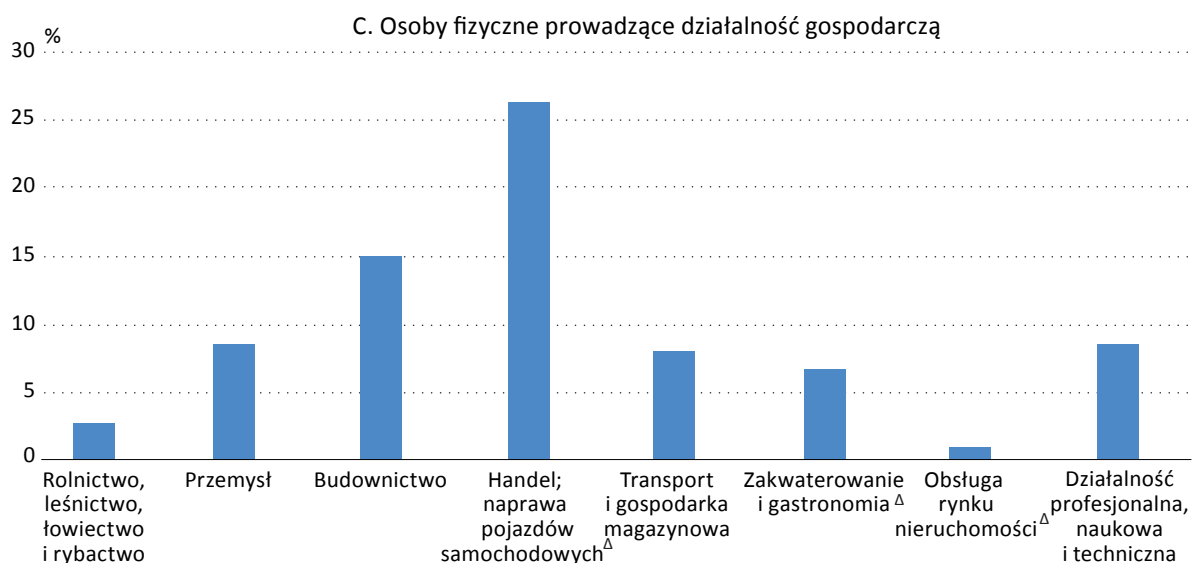
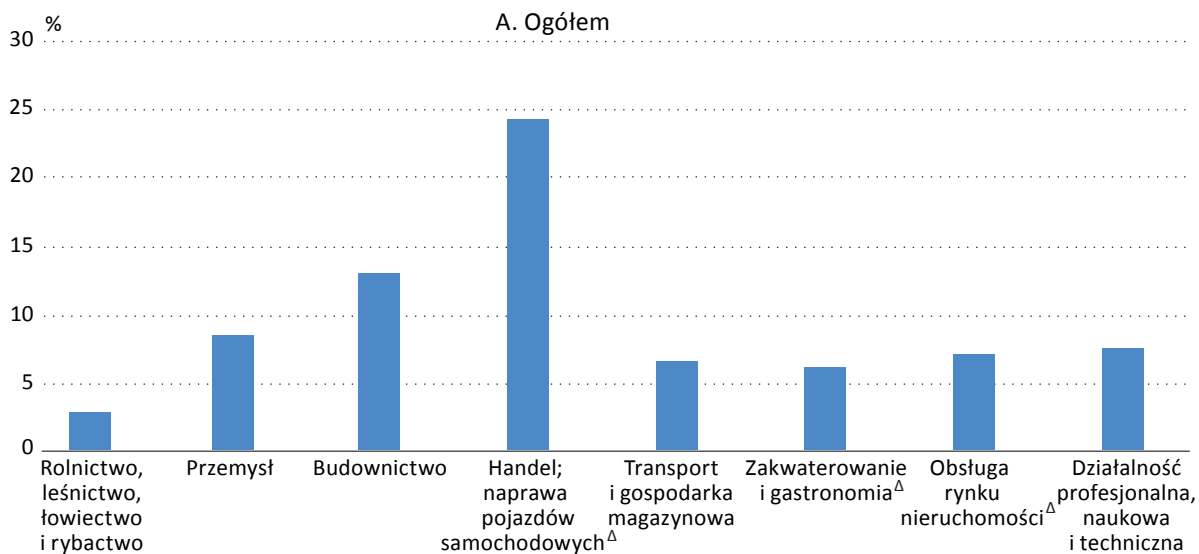
Najwięcej podmiotów koncentrowało swą działalność w sekcji handel; naprawa pojazdów samochodowych (24,2%, wobec 25,0% przed rokiem). Znaczny udział w liczbie podmiotów ogółem stanowiły również jednostki zajmujące się budownictwem (12,9%, wobec 12,8% w ub. roku), przemysłem (jak przed rokiem 8,5%, w tym 7,9% – przetwórstwem przemysłowym), działalnością profesjonalną, naukową i techniczną (jak przed rokiem 7,4%), obsługą rynku nieruchomości (7,0%, wobec 6,9%), transportem i gospodarką magazynową (6,5%, wobec 6,6%).

Podmioty gospodarki narodowej według wybranych sekcji Polskiej Klasyfikacji Działalności w 2012 r.

Stan w dniu 31 XII



Struktura podmiotów gospodarki narodowej według wybranych sekcji Polskiej Klasyfikacji Działalności w 2012 r. Stan w dniu 31 XII



W porównaniu ze stanem w końcu 2011 r. najczęściej ubyło firm prowadzących działalność w sekcji handel; naprawa pojazdów samochodowych (989 jednostek, tj. 1,8%), a największy wzrost liczby podmiotów wystąpił w sekcji edukacja (o 1,1 tys., tj. o 20,8%).

W końcu 2012 r. liczba osób fizycznych prowadzących działalność gospodarczą wyniosła 163,2 tys. i była niższa o 81 jednostek niż przed rokiem (wobec spadku o 4,1%, tj. o 7,0 tys. podmiotów w roku poprzednim). Najwięcej ubyło jednostek z sekcji handel; naprawa pojazdów samochodowych (o 1,1 tys., tj. o 2,6%).

Osoby fizyczne prowadziły działalność gospodarczą głównie w zakresie: handlu; naprawy pojazdów samochodowych (26,2%, wobec 26,9% przed rokiem), budownictwa (15,0%, wobec 14,8%), działalności profesjonalnej, naukowej i technicznej (8,5%, wobec 8,4%) oraz przemysłu (podobnie jak w roku poprzednim 8,3%), w tym 8,0% – w zakresie przetwórstwa przemysłowego (wobec 7,9%).

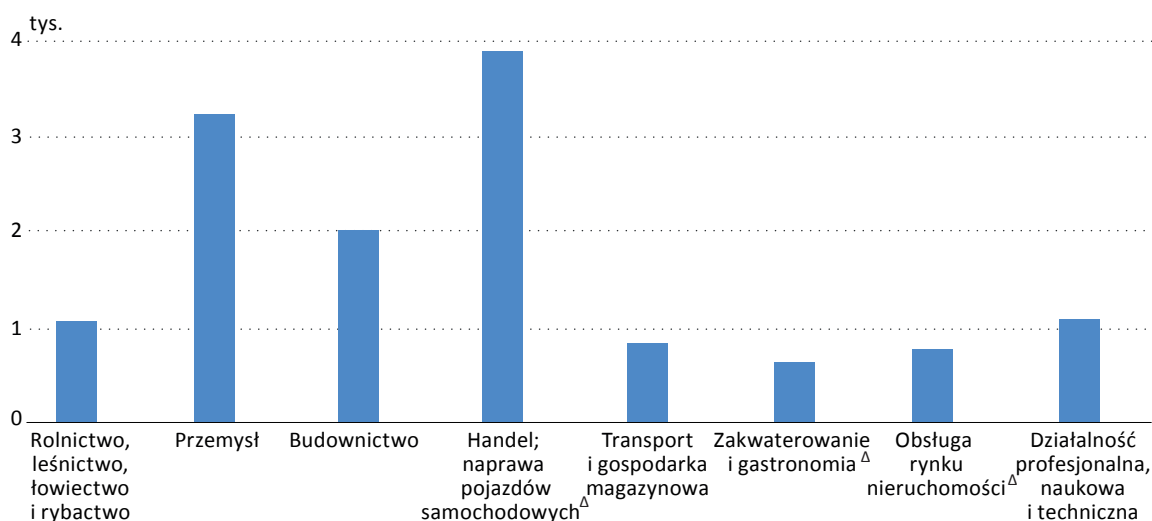
W końcu 2012 r. liczba spółek handlowych wyniosła 15,4 tys. i wzrosła w skali roku o 927 podmiotów, tj. o 6,4% (przed rokiem wzrost o 595 jednostek, tj. o 4,3%), przy czym liczba spółek akcyjnych zwiększyła się o 2 podmioty, a spółek z o.o. – o 754.

Największy wzrost liczby spółek handlowych w porównaniu z 2011 r. odnotowano w sekcjach: przemysł (o 160, tj. o 5,2%, w tym o 113 w przetwórstwie przemysłowym), handel; naprawa pojazdów samochodowych (o 141, tj. o 3,7%), budownictwo (o 123, tj. o 6,4%).

Działalność spółek handlowych skoncentrowała się głównie w sekcjach: handel; naprawa pojazdów samochodowych (25,6% wobec 26,2% przed rokiem), przemysł (20,9% wobec 21,2%, w tym przetwórstwo przemysłowe – odpowiednio 17,0% wobec 17,3%) oraz budownictwo, (podobnie jak przed rokiem – 13,2%).

Spółki handlowe według wybranych sekcji Polskiej Klasyfikacji Działalności w 2012 r.

Stan w dniu 31 XII



W 2012 r. w rejestrze REGON zarejestrowano 18,8 tys. nowych podmiotów gospodarczych, tj. o 46 jednostek (o 0,2%) mniej niż w poprzednim roku. Największy spadek liczby nowych zarejestrowań odnotowano w sekcji handel; naprawa pojazdów samochodowych (o 356 jednostek, tj. o 8,5%) oraz budownictwo (o 286 jednostek, tj. o 7,9%). Największy przyrost liczby nowych podmiotów gospodarczych wystąpił w sekcjach: edukacja¹ (o 1,0 tys., tj. o 232,6%), pozostała działalność usługowa (o 94 jednostki, tj. o 8,8%), działalność związana z kulturą, rozrywką i rekreacją (o 40 jednostek, tj. o 14,0%), opieka zdrowotna i pomoc społeczna (o 40 jednostek, tj. o 4,7%).

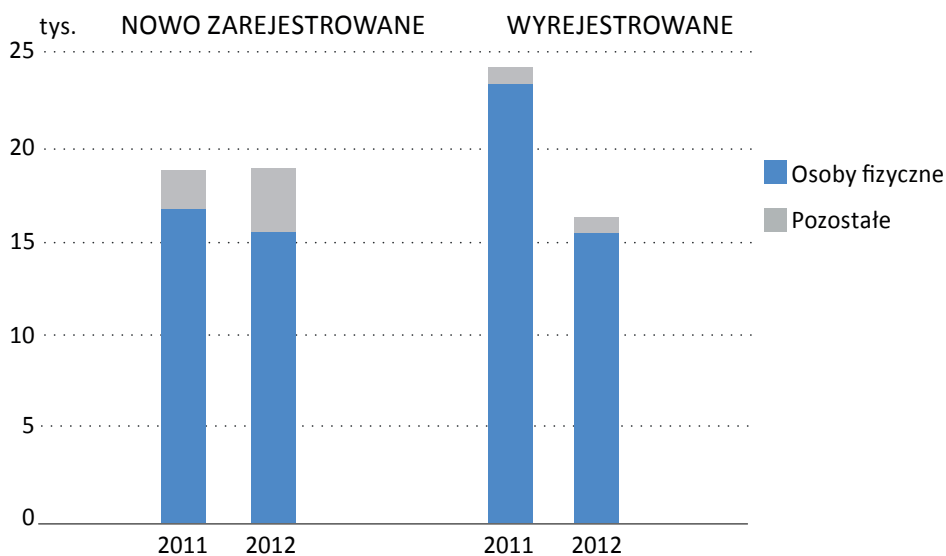
¹ Z dniem 1 sierpnia 2012 r. weszła w życie ustawa z dnia 15 kwietnia 2011 r. o systemie informacji oświatowej (Dz. U. Nr 139, poz. 814, z późn. zm.), zgodnie z którą nastąpiła zmiana sposobu identyfikacji w rejestrze REGON niepublicznych szkół i placówek oświatowych. Dotychczas nadane tym podmiotom 14-cyfrowe numery identyfikacyjne REGON jednostek lokalnych zostały zastąpione nowymi 9-cyfrowymi numerami jednostek organizacyjnych niemających osobowości prawnej.

W ciągu 2012 r. wykreślono z rejestru REGON 16,1 tys. podmiotów (o 8,2 tys. mniej niż w 2011 r., tj. o 33,8%). Najwięcej wyrejestrowano podmiotów prowadzących działalność w zakresie handlu; napraw pojazdów samochodowych (2,5 tys., tj. 28,8%), budownictwa (1,2 tys., tj. 17,9%), transportu i gospodarki magazynowej (848 jednostek, tj. 6,5%), przemysłu (753 jednostki, tj. 8,5%), w tym przetwórstwa przemysłowego (714 jednostek, tj. 8,1%), zakwaterowania i gastronomii (682 jednostki, tj. 7,9%).

Wśród podmiotów nowo zarejestrowanych i wyrejestrowanych znaczący udział miały osoby fizyczne prowadzące działalność gospodarczą. W 2012 r. działalność zarejestrowało 15,6 tys. osób fizycznych, tj. o 1,2 tys. (o 7,4%) mniej niż w roku poprzednim, co stanowiło 82,7% ogółu nowo powstałych podmiotów (89,1% przed rokiem). Największa intensywność wpisów dotyczyła podmiotów z sekcji: handel; naprawa pojazdów samochodowych (22,8%), budownictwo (20,3%), przemysł (8,5%), w tym przetwórstwo przemysłowe (8,2%).

W 2012 r. z rejestru REGON wykreślono 15,4 tys. osób fizycznych prowadzących działalność gospodarczą, tj. o 8,0 tys. (o 34,3%) mniej niż w poprzednim roku, a najwięcej z sekcji handel; naprawa pojazdów samochodowych (29,1% ogółu wyrejestrowanych osób fizycznych) i budownictwo (18,4%).

Podmioty gospodarki narodowej nowo zarejestrowane i wyrejestrowane



TABL. 1. PODMIOTY GOSPODARKI NARODOWEJ WEDŁUG FORM PRAWNYCH ORAZ SEKCJI POLSKIEJ
KLASYFIKACJI DZIAŁALNOŚCI
Stan w dniu 31 XII

WYSZCZEGÓLNIENIE a – 2011 b – 2012 c – 2011 = 100	Ogółem	W tym								
		przed- siębior- stwa pań- stwowe	spółki						spół- dzielnie	osoby fizyczne prowa- dzące dzia- łalność gospo- darczą
			razem	w tym				cywilne		
				razem	handlowe					
					akcyjne	z o.o.				
OGÓŁEM	a	214584	6	28132	14479	266	12548	13617	1108	163308
	b	217045	6	29047	15406	268	13302	13603	1100	163227
	c	101,1	100,0	103,3	106,4	100,8	106,0	99,9	99,3	100,0
w tym:										
Rolnictwo, leśnictwo, łowiectwo i rybactwo	a	5981	1	1343	976	6	932	351	122	4318
	b	6091	1	1422	1053	7	1000	353	121	4351
	c	101,8	100,0	105,9	107,9	116,7	107,3	100,6	99,2	100,8
Przemysł	a	18144	2	4493	3063	82	2740	1420	85	13508
	b	18387	2	4646	3223	81	2870	1414	84	13596
	c	101,3	100,0	103,4	105,2	98,8	104,7	99,6	98,8	100,7
górnictwo i wydobywanie	a	120	1	69	64	1	57	5	–	50
	b	127	1	73	68	1	60	5	–	53
	c	105,8	100,0	105,8	106,3	100,0	105,3	100,0	–	106,0
przetwórstwo przemysłowe	a	16937	1	3859	2508	67	2236	1351	79	12977
	b	17110	1	3963	2621	66	2323	1342	77	13045
	c	101,0	100,0	102,7	104,5	98,5	103,9	99,3	97,5	100,5
wytwarzanie i zaopa- trywanie w energię elektryczną, gaz, parę wodną i gorącą wodę ^Δ	a	492	–	343	315	8	286	28	5	144
	b	538	–	383	355	8	324	28	5	150
	c	109,3	–	111,7	112,7	100,0	113,3	100,0	100,0	104,2
dostawa wody; gospodarowanie ściekami i odpada- mi; rekultywacja ^Δ	a	595	–	222	176	6	161	36	1	337
	b	612	–	227	179	6	163	39	2	348
	c	102,9	–	102,3	101,7	100,0	101,2	108,3	200,0	103,3
Budownictwo	a	27485	–	3136	1913	41	1694	1213	237	24105
	b	27985	1	3261	2036	42	1785	1212	236	24480
	c	101,8	x	104,0	106,4	102,4	105,4	99,9	99,6	101,6
Handel; naprawa pojazdów samocho- dowych ^Δ	a	53551	–	9552	3797	44	3153	5755	124	43854
	b	52562	–	9691	3938	43	3281	5753	122	42728
	c	98,2	–	101,5	103,7	97,7	104,1	100,0	98,4	97,4
Transport i gospodarka magazynowa	a	14256	3	1351	800	15	703	551	8	12880
	b	14106	2	1388	840	14	729	548	9	12694
	c	98,9	66,7	102,7	105,0	93,3	103,7	99,5	112,5	98,6
Zakwaterowanie i gastronomia ^Δ	a	12872	–	1776	543	9	470	1233	6	11056
	b	12885	–	1821	579	9	495	1242	5	11008
	c	100,1	–	102,5	106,6	100,0	105,3	100,7	83,3	99,6

TABL. 1. PODMIOTY GOSPODARKI NARODOWEJ WEDŁUG FORM PRAWNYCH ORAZ SEKCJI POLSKIEJ KLASYFIKACJI DZIAŁALNOŚCI (dok.)
Stan w dniu 31 XII

WYSZCZEGÓLNIENIE a – 2011 b – 2012 c – 2011 = 100	Ogółem	W tym								osoby fizyczne prowadzące działalność gospodarczą
		przedsiębiorstwa państwowe	spółki						spółdzielnie	
			razem	w tym				cywilne		
				razem	handlowe					
					akcyjne	z o.o.				
Informacja i komunikacja	a	3921	–	744	472	5	411	272	3	3165
	b	4104	–	797	530	7	466	267	3	3295
	c	104,7	–	107,1	112,3	140,0	113,4	98,2	100,0	104,1
Działalność finansowa i ubezpieczeniowa	a	6644	–	337	190	2	145	147	25	6199
	b	6512	–	359	212	3	160	147	25	6045
	c	98,0	–	106,5	111,6	150,0	110,3	100,0	100,0	97,5
Obsługa rynku nieruchomości ^Δ	a	14904	–	952	672	15	561	280	444	1816
	b	15259	–	1029	755	13	637	274	441	1788
	c	102,4	–	108,1	112,4	86,7	113,5	97,9	99,3	98,5
Działalność profesjonalna, naukowa i techniczna	a	15846	–	2054	1042	26	856	1012	25	13681
	b	16109	–	2136	1127	25	922	1009	25	13884
	c	101,7	–	104,0	108,2	96,2	107,7	99,7	100,0	101,5
Administrowanie i działalność wspierająca ^Δ	a	5953	–	817	475	8	423	342	15	5106
	b	6258	–	878	530	9	467	348	15	5350
	c	105,1	–	107,5	111,6	112,5	110,4	101,8	100,0	104,8
Administracja publiczna i obrona narodowa; obowiązkowe zabezpieczenia społeczne	a	1053	–	2	1	–	1	1	–	9
	b	1051	–	2	1	–	1	1	–	8
	c	99,8	–	100,0	100,0	–	100,0	100,0	–	88,9
Edukacja	a	5344	–	284	108	–	96	176	1	3129
	b	6453	–	299	116	–	100	183	1	3183
	c	120,8	–	105,3	107,4	–	104,2	104,0	100,0	101,7
Opieka zdrowotna i pomoc społeczna	a	12937	–	627	211	5	171	416	7	11979
	b	13242	–	644	236	6	186	408	7	12249
	c	102,4	–	102,7	111,8	120,0	108,8	98,1	100,0	102,3
Działalność związana z kulturą, rozrywką i rekreacją	a	3630	–	314	121	7	107	193	1	1749
	b	3715	–	319	128	8	112	191	1	1759
	c	102,3	–	101,6	105,8	114,3	104,7	99,0	100,0	100,6
Pozostała działalność usługowa	a	12051	–	350	95	1	85	255	5	6748
	b	12315	–	355	102	1	91	253	5	6804
	c	102,2	–	101,4	107,4	100,0	107,1	99,2	100,0	100,8

TABL. 2. PODMIOTY GOSPODARKI NARODOWEJ WEDŁUG PRZEWIDYWANEJ ¹ LICZBY PRACUJĄCYCH ORAZ SEKCJI POLSKIEJ KLASYFIKACJI DZIAŁALNOŚCI
Stan w dniu 31 XII

WYSZCZEGÓLNIENIE		Ogółem	0 - 9	10 - 49	50 - 249	250 - 999	1000 i więcej
a – 2011	b – 2012						
c – 2011 = 100							
OGÓŁEM	a	214584	206205	6895	1330	132	22
	b	217045	209005	6587	1307	126	20
	c	101,1	101,4	95,5	98,3	95,5	90,9
w tym:							
Rolnictwo, leśnictwo, łowiectwo i rybactwo	a	5981	5629	292	59	–	1
	b	6091	5742	289	59	–	1
	c	101,8	102,0	99,0	100,0	–	100,0
Przemysł	a	18144	16362	1380	344	53	5
	b	18387	16694	1305	335	49	4
	c	101,3	102,0	94,6	97,4	92,5	80,0
górnictwo i wydobywanie	a	120	96	20	4	–	–
	b	127	103	19	4	1	–
	c	105,8	107,3	95,0	100,0	x	–
przetwórstwo przemysłowe	a	16937	15337	1255	292	49	4
	b	17110	15602	1178	283	44	3
	c	101,0	101,7	93,9	96,9	89,8	75,0
wytwarzanie i zaopatrywanie w energię elektryczną, gaz, parę wodną i gorącą wodę ^Δ	a	492	455	26	9	1	1
	b	538	500	27	9	1	1
	c	109,3	109,9	103,8	100,0	100,0	100,0
dostawa wody; gospodarowanie ściekami i odpadami; rekultywacja ^Δ	a	595	474	79	39	3	–
	b	612	489	81	39	3	–
	c	102,9	103,2	102,5	100,0	100,0	–
Budownictwo	a	27485	26619	787	76	3	–
	b	27985	27166	741	75	3	–
	c	101,8	102,1	94,2	98,7	100,0	–
Handel; naprawa pojazdów samochodowych ^Δ	a	53551	52212	1235	95	8	1
	b	52562	51370	1091	91	9	1
	c	98,2	98,4	88,3	95,8	112,5	100,0
Transport i gospodarka magazynowa	a	14256	13924	257	63	11	1
	b	14106	13794	241	60	10	1
	c	98,9	99,1	93,8	95,2	90,9	100,0
Zakwaterowanie i gastronomia ^Δ	a	12872	12469	379	23	1	–
	b	12885	12536	328	20	1	–
	c	100,1	100,5	86,5	87,0	100,0	–

¹ Przewidywana liczba pracujących przy pierwszym zgłoszeniu o wpis do rejestru REGON. Nie ma ustalonego obowiązku aktualizacji tej informacji przez podmiot.

TABL. 2. PODMIOTY GOSPODARKI NARODOWEJ WEDŁUG PRZEWIDYWANEJ ¹ LICZBY PRACUJĄCYCH ORAZ SEKCJI POLSKIEJ KLASYFIKACJI DZIAŁALNOŚCI (dok.)
Stan w dniu 31 XII

WYSZCZEGÓLNIENIE		Ogółem	0 - 9	10 - 49	50 - 249	250 - 999	1000 i więcej
a – 2011	b – 2012						
c – 2011 = 100							
Informacja i komunikacja	a	3921	3826	83	11	1	–
	b	4104	4009	82	12	1	–
	c	104,7	104,8	98,8	109,1	100,0	–
Działalność finansowa i ubezpieczeniowa	a	6644	6590	44	10	–	–
	b	6512	6463	39	10	–	–
	c	98,0	98,1	88,6	100,0	–	–
Obsługa rynku nieruchomości ^Δ	a	14904	14706	171	26	1	–
	b	15259	15063	168	26	2	–
	c	102,4	102,4	98,2	100,0	200,0	–
Działalność profesjonalna, naukowa i techniczna	a	15846	15589	234	23	–	–
	b	16109	15877	216	16	–	–
	c	101,7	101,8	92,3	69,6	–	–
Administrowanie i działalność wspierająca ^Δ	a	5953	5755	159	33	5	1
	b	6258	6072	152	28	5	1
	c	105,1	105,5	95,6	84,8	100,0	100,0
Administracja publiczna i obrona narodowa; obowiązkowe zabezpieczenia społeczne	a	1053	673	181	164	29	6
	b	1051	674	186	160	26	5
	c	99,8	100,1	102,8	97,6	89,7	83,3
Edukacja	a	5344	3969	1090	279	3	3
	b	6453	4989	1171	287	3	3
	c	120,8	125,7	107,4	102,9	100,0	100,0
Opieka zdrowotna i pomoc społeczna	a	12937	12551	284	81	17	4
	b	13242	12870	267	84	17	4
	c	102,4	102,5	94,0	103,7	100,0	100,0
Działalność związana z kulturą, rozrywką i rekreacją	a	3630	3473	135	22	–	–
	b	3715	3562	130	23	–	–
	c	102,3	102,6	96,3	104,5	–	–
Pozostała działalność usługowa	a	12051	11847	184	20	–	–
	b	12315	12114	181	20	–	–
	c	102,2	102,3	98,4	100,0	–	–

¹ Przewidywana liczba pracujących przy pierwszym zgłoszeniu o wpis do rejestru REGON. Nie ma ustalonego obowiązku aktualizacji tej informacji przez podmiot.

TABL. 3. PODMIOTY GOSPODARKI NARODOWEJ NOWO ZAREJESTROWANE WEDŁUG SEKCJI POLSKIEJ KLASYFIKACJI DZIAŁALNOŚCI I WYBRANYCH FORM PRAWNYCH

WYSZCZEGÓLNIENIE a – I - XII 2011 b – I - XII 2012 c – przyrost/spadek d – 2011 = 100		Ogółem	przedsiębiorstwa państwowe	W tym						osoby fizyczne prowadzące działalność gospodarczą
				razem	spółki				spółdzielnie	
					razem	w tym		cywilne		
						handlowe				
				w tym						
				akcyjne		z o.o.				
OGÓŁEM	a	18852	–	1304	857	13	707	445	15	16793
	b	18806	–	1431	1093	6	901	336	5	15557
	c	-46	–	127	236	-7	194	-109	-10	-1236
	d	99,8	–	109,7	127,5	46,2	127,4	75,5	33,3	92,6
Rolnictwo, leśnictwo, łowiectwo i rybactwo	a	366	–	68	61	–	52	6	1	297
	b	345	–	92	82	–	74	10	–	253
	c	-21	–	24	21	–	22	4	-1	-44
	d	94,3	–	135,3	134,4	–	142,3	166,7	x	85,2
Przemysł	a	1678	–	186	154	2	128	32	3	1486
	b	1540	–	216	187	–	155	29	–	1319
	c	-138	–	30	33	-2	27	-3	-3	-167
	d	91,8	–	116,1	121,4	x	121,1	90,6	x	88,8
górnictwo i wydobywanie	a	5	–	2	2	–	2	–	–	3
	b	3	–	1	1	–	1	–	–	2
	c	-2	–	-1	-1	–	-1	–	–	-1
	d	60,0	–	50,0	50,0	–	50,0	–	–	66,7
przetwórstwo przemysłowe	a	1544	–	124	95	2	76	29	3	1416
	b	1422	–	150	127	–	98	23	–	1268
	c	-122	–	26	32	-2	22	-6	-3	-148
	d	92,1	–	121,0	133,7	x	128,9	79,3	x	89,5
wytwarzanie i zaopatrywanie w energię elektryczną, gaz, parę wodną i gorącą wodę ^Δ	a	63	–	47	47	–	41	–	–	16
	b	60	–	49	47	–	45	2	–	11
	c	-3	–	2	0	–	4	2	–	-5
	d	95,2	–	104,3	100,0	–	109,8	x	–	68,8
dostawa wody; gospodarowanie ściekami i odpadami; rekultywacja ^Δ	a	66	–	13	10	–	9	3	–	51
	b	55	–	16	12	–	11	4	–	38
	c	-11	–	3	2	–	2	1	–	-13
	d	83,3	–	123,1	120,0	–	122,2	133,3	–	74,5
Budownictwo	a	3610	–	174	121	1	100	52	4	3431
	b	3324	–	170	139	1	110	29	1	3152
	c	-286	–	-4	18	–	10	-23	-3	-279
	d	92,1	–	97,7	114,9	100,0	110,0	55,8	25,0	91,9

TABL. 3. PODMIOTY GOSPODARKI NARODOWEJ NOWO ZAREJESTROWANE WEDŁUG SEKCJI POLSKIEJ KLASYFIKACJI DZIAŁALNOŚCI I WYBRANYCH FORM PRAWNYCH (cd.)

WYSZCZEGÓLNIENIE a – I - XII 2011 b – I - XII 2012 c – przyrost/spadek d – 2011 = 100	Ogółem	W tym								
		przedsiębiorstwa państwowe	spółki						spółdzielnie	osoby fizyczne prowadzące działalność gospodarczą
			razem	w tym				cywilne		
				handlowe		cywilne				
				razem	w tym					
			akcyjne	z o.o.						
Handel; naprawa pojazdów samochodowych ^Δ	a	4203	–	296	143	4	113	153	3	3903
	b	3847	–	293	180	–	151	113	–	3554
	c	-356	–	-3	37	-4	38	-40	-3	-349
	d	91,5	–	99,0	125,9	x	133,6	73,9	x	91,1
Transport i gospodarka magazynowa	a	1057	–	65	49	1	41	16	–	991
	b	924	–	72	60	1	46	12	1	851
	c	-133	–	7	11	–	5	-4	1	-140
	d	87,4	–	110,8	122,4	100,0	112,2	75,0	x	85,9
Zakwaterowanie i gastronomia ^Δ	a	1390	–	91	37	–	32	54	1	1297
	b	1293	–	91	47	–	33	44	1	1183
	c	-97	–	–	10	–	1	-10	–	-114
	d	93,0	–	100,0	127,0	–	103,1	81,5	100,0	91,2
Informacja i komunikacja	a	513	–	80	61	–	51	19	–	433
	b	468	–	74	70	1	65	4	–	394
	c	-45	–	-6	9	1	14	-15	–	-39
	d	91,2	–	92,5	114,8	x	127,5	21,1	–	91,0
Działalność finansowa i ubezpieczeniowa	a	677	–	31	22	2	17	9	–	642
	b	570	–	34	26	–	20	8	–	536
	c	-107	–	3	4	-2	3	-1	–	-106
	d	84,2	–	109,7	118,2	x	117,6	88,9	–	83,5
Obsługa rynku nieruchomości ^Δ	a	551	–	59	47	–	41	12	–	181
	b	576	–	115	112	–	102	3	1	132
	c	25	–	56	65	–	61	-9	1	-49
	d	104,5	–	194,9	238,3	–	248,8	25,0	x	72,9
Działalność profesjonalna, naukowa i techniczna	a	1336	–	104	69	2	51	35	–	1231
	b	1245	–	119	91	1	66	28	–	1126
	c	-91	–	15	22	-1	15	-7	–	-105
	d	93,2	–	114,4	131,9	50,0	129,4	80,0	–	91,5
Administrowanie i działalność wspierająca ^Δ	a	814	–	68	51	–	46	17	1	745
	b	844	–	69	52	1	43	17	1	774
	c	30	–	1	1	1	-3	–	–	29
	d	103,7	–	101,5	102,0	x	93,5	100,0	100,0	103,9

TABL. 3. PODMIOTY GOSPODARKI NARODOWEJ NOWO ZAREJESTROWANE WEDŁUG SEKCJI POLSKIEJ KLASYFIKACJI DZIAŁALNOŚCI I WYBRANYCH FORM PRAWNYCH (dok.)

WYSZCZEGÓLNIENIE a – I - XII 2011 b – I - XII 2012 c – przyrost/spadek d – 2011 = 100	Ogółem	W tym								
		przedsiębiorstwa państwowe	spółki						spółdzielnie	osoby fizyczne prowadzące działalność gospodarczą
			razem	w tym				cywilne		
				handlowe		cywilne				
				razem	w tym					
			akcyjne	z o.o.						
Administracja publiczna i obrona narodowa; obowiązkowe zabezpieczenia społeczne	a	20	–	–	–	–	–	–	–	3
	b	7	–	–	–	–	–	–	–	–
	c	-13	–	–	–	–	–	–	–	-3
	d	35,0	–	–	–	–	–	–	–	x
Edukacja ¹	a	435	–	18	9	–	8	9	–	380
	b	1447	–	31	14	–	10	17	–	361
	c	1012	–	13	5	–	2	8	–	-19
	d	332,6	–	172,2	155,6	–	125,0	188,9	–	95,0
Opieka zdrowotna i pomoc społeczna	a	851	–	38	22	–	20	16	1	805
	b	891	–	31	22	–	18	9	–	815
	c	40	–	-7	–	–	-2	-7	-1	10
	d	104,7	–	81,6	100,0	–	90,0	56,3	x	101,2
Działalność związana z kulturą, rozrywką i rekreacją	a	285	–	16	9	1	6	7	1	211
	b	325	–	8	5	1	3	3	–	232
	c	40	–	-8	-4	–	-3	-4	-1	21
	d	114,0	–	50,0	55,6	100,0	50,0	42,9	x	110,0
Pozostała działalność usługowa	a	1066	–	10	2	–	1	8	–	757
	b	1160	–	16	6	–	5	10	–	875
	c	94	–	6	4	–	4	2	–	118
	d	108,8	–	160,0	300,0	–	500,0	125,0	–	115,6

¹ Z dniem 1 sierpnia 2012 r. weszła w życie ustawa z dnia 15 kwietnia 2011 r. o systemie informacji oświatowej (Dz. U. Nr 139, poz. 814, z późn. zm.), zgodnie z którą nastąpiła zmiana sposobu identyfikacji w rejestrze REGON niepublicznych szkół i placówek oświatowych. Dotychczas nadane tym podmiotom 14-cyfrowe numery identyfikacyjne REGON jednostek lokalnych zostały zastąpione nowymi 9-cyfrowymi numerami jednostek organizacyjnych niemających osobowości prawnej.

TABL. 4. PODMIOTY GOSPODARKI NARODOWEJ WYREJESTROWANE WEDŁUG SEKCJI POLSKIEJ KLASYFIKACJI DZIAŁALNOŚCI I WYBRANYCH FORM PRAWNYCH

WYSZCZEGÓLNIENIE a – I - XII 2011 b – I - XII 2012 c – przyrost/spadek d – 2011 = 100	Ogółem	W tym								
		przedsiębiorstwa państwowe	spółki					spółdzielnie	osoby fizyczne prowadzące działalność gospodarczą	
			razem	w tym			cywilne			
				handlowe		z o.o.				
				razem	akcyjne					
OGÓŁEM	a	24298	4	590	269	7	185	321	19	23443
	b	16091	1	486	162	4	117	324	13	15410
	c	-8207	-3	-104	-107	-3	-68	3	-6	-8033
	d	66,2	25,0	82,4	60,2	57,1	63,2	100,9	68,4	65,7
w tym:										
Rolnictwo, leśnictwo, łowiectwo i rybactwo	a	473	1	13	6	–	5	7	4	455
	b	196	–	12	6	–	6	6	1	182
	c	-277	-1	-1	–	–	1	-1	-3	-273
	d	41,4	x	92,3	100,0	–	120,0	85,7	25,0	40,0
Przemysł	a	2116	3	89	54	2	48	35	–	2024
	b	1363	–	61	28	1	26	33	2	1298
	c	-753	-3	-28	-26	-1	-22	-2	2	-726
	d	64,4	x	68,5	51,9	50,0	54,2	94,3	x	64,1
górnictwo i wydobywanie	a	6	–	2	1	–	1	1	–	4
	b	2	–	–	–	–	–	–	–	2
	c	-4	–	-2	-1	–	-1	-1	–	-2
	d	33,3	–	x	x	–	x	x	–	50,0
przetwórstwo przemysłowe	a	2025	2	77	44	2	38	33	–	1946
	b	1311	–	53	22	1	20	31	2	1255
	c	-714	-2	-24	-22	-1	-18	-2	2	-691
	d	64,7	x	68,8	50,0	50,0	52,6	93,9	x	64,5
wytwarzanie i zaopatrywanie w energię elektryczną, gaz, parę wodną i gorącą wodę ^Δ	a	20	–	4	4	–	4	–	–	16
	b	16	–	6	5	–	5	1	–	10
	c	-4	–	2	1	–	1	1	–	-6
	d	80,0	–	150,0	125,0	–	125,0	x	–	62,5
dostawa wody; gospodarowanie ściekami i odpadami; rekultywacja ^Δ	a	65	1	6	5	–	5	1	–	58
	b	34	–	2	1	–	1	1	–	31
	c	-31	-1	-4	-4	–	-4	–	–	-27
	d	52,3	x	33,3	20,0	–	20,0	100,0	–	53,4
Budownictwo	a	4100	–	67	42	1	30	25	1	4031
	b	2882	–	44	17	–	15	27	2	2836
	c	-1218	–	-23	-25	-1	-15	2	1	-1195
	d	70,3	–	65,7	40,5	x	50,0	108,0	200,0	70,4

TABL. 4. PODMIOTY GOSPODARKI NARODOWEJ WYREJESTROWANE WEDŁUG SEKCJI POLSKIEJ KLASYFIKACJI DZIAŁALNOŚCI I WYBRANYCH FORM PRAWNYCH (cd.)

WYSZCZEGÓLNIENIE a – I - XII 2011 b – I - XII 2012 c – przyrost/spadek d – 2011 = 100		Ogółem	przed- siębior- stwa pań- stwo- we	W tym							osoby fizycz- ne prowa- dzące dzia- łalność gospo- darczą
				razem	spółki					spół- dzielnie	
					w tym				cywilne		
					handlowe			z o.o.			
					razem	w tym					
			akcyjne								
Handel; naprawa pojazdów samocho- dowych ^Δ	a	7105	–	190	72	–	38	118	4	6911	
	b	4634	–	146	40	1	20	106	1	4486	
	c	-2471	–	-44	-32	1	-18	-12	-3	-2425	
	d	65,2	–	76,8	55,6	x	52,6	89,8	25,0	64,9	
Transport i gospodarka magazynowa	a	1899	–	29	14	–	11	15	1	1868	
	b	1051	1	22	10	1	7	12	–	1027	
	c	-848	1	-7	-4	1	-4	-3	-1	-841	
	d	55,3	x	75,9	71,4	x	63,6	80,0	x	55,0	
Zakwaterowanie i gastronomia ^Δ	a	1951	–	42	10	–	7	32	–	1906	
	b	1269	–	39	8	–	3	31	1	1229	
	c	-682	–	-3	-2	–	-4	-1	1	-677	
	d	65,0	–	92,9	80,0	–	42,9	96,9	x	64,5	
Informacja i komunikacja	a	328	–	20	9	–	8	11	1	307	
	b	279	–	14	4	–	2	10	–	265	
	c	-49	–	-6	-5	–	-6	-1	-1	-42	
	d	85,1	–	70,0	44,4	–	25,0	90,9	x	86,3	
Działalność finansowa i ubezpieczeniowa	a	906	–	12	10	1	3	2	–	894	
	b	666	–	10	1	–	1	9	–	656	
	c	-240	–	-2	-9	-1	-2	7	–	-238	
	d	73,5	–	83,3	10,0	x	33,3	450,0	–	73,4	
Obsługa rynku nieruchomości ^Δ	a	193	–	24	12	–	12	12	8	158	
	b	198	–	38	27	1	24	11	5	135	
	c	5	–	14	15	1	12	-1	-3	-23	
	d	102,6	–	158,3	225,0	x	200,0	91,7	62,5	85,4	
Działalność profesjonalna, naukowa i techniczna	a	1456	–	39	19	1	10	20	–	1416	
	b	928	–	39	11	–	5	28	–	887	
	c	-528	–	–	-8	-1	-5	8	–	-529	
	d	63,7	–	100,0	57,9	x	50,0	140,0	–	62,6	
Administrowanie i działalność wspierająca ^Δ	a	859	–	24	11	1	7	13	–	833	
	b	597	–	19	7	–	5	12	1	577	
	c	-262	–	-5	-4	-1	-2	-1	1	-256	
	d	69,5	–	79,2	63,6	x	71,4	92,3	x	69,3	

TABL. 4. PODMIOTY GOSPODARKI NARODOWEJ WYREJESTROWANE WEDŁUG SEKCJI POLSKIEJ KLASYFIKACJI DZIAŁALNOŚCI I WYBRANYCH FORM PRAWNYCH (dok.)

WYSZCZEGÓLNIENIE a – I - XII 2011 b – I - XII 2012 c – przyrost/spadek d – 2011 = 100		Ogółem	przedsiębiorstwa państwowe	W tym						
				razem	spółki			cywilne	spółdzielnie	osoby fizyczne prowadzące działalność gospodarczą
					razem	w tym				
						handlowe				
						razem	w tym			
akcyjne	z o.o.									
Administracja publiczna i obrona narodowa; obowiązkowe zabezpieczenia społeczne	a	16	–	1	1	–	1	–	–	3
	b	10	–	–	–	–	–	–	–	–
	c	-6	–	-1	-1	–	-1	–	–	-3
	d	62,5	–	x	x	–	x	–	–	x
Edukacja	a	463	–	9	1	–	1	8	–	388
	b	374	–	11	1	–	1	10	–	304
	c	-89	–	2	–	–	–	2	–	-84
	d	80,8	–	122,2	100,0	–	100,0	125,0	–	78,4
Opieka zdrowotna i pomoc społeczna	a	861	–	18	6	1	3	12	–	841
	b	574	–	14	2	–	2	12	–	547
	c	-287	–	-4	-4	-1	-1	–	–	-294
	d	66,7	–	77,8	33,3	x	66,7	100,0	–	65,0
Działalność związana z kulturą, rozrywką i rekreacją	a	333	–	6	2	–	1	4	–	317
	b	224	–	6	–	–	–	6	–	212
	c	-109	–	–	-2	–	-1	2	–	-105
	d	67,3	–	100,0	x	–	x	150,0	–	66,9
Pozostała działalność usługowa	a	1235	–	7	–	–	–	7	–	1087
	b	846	–	11	–	–	–	11	–	769
	c	-389	–	4	–	–	–	4	–	-318
	d	68,5	–	157,1	–	–	–	157,1	–	70,7

TABL. 5. PODMIOTY GOSPODARKI NARODOWEJ WEDŁUG PODREGIONÓW I POWIATÓW
Stan w dniu 31 XII

WYSZCZEGÓLNIENIE a – 2011 b – 2012 c – 2011 = 100		Ogółem	Rolnictwo, leśnictwo, fowiewstwo i rybactwo	Przemysł razem	w tym przetwórstwo przemysłowe	Budownictwo	Handel; naprawa pojazdów samochodowych	Transport i gospodarka magazynowa	Zakwaterowanie i gastronomia ^Δ	Informacja i komunikacja	Działalność finansowa i ubezpieczeniowa	Obsługa rynku nieruchomości ^Δ	Działalność profesjonalna, naukowa i techniczna	Administrowanie i działalność wspierająca ^Δ	Administracja publiczna i obrona narodowa; obowiązkowe zabezpieczenia społeczne	Edukacja	Opieka zdrowotna i pomoc społeczna	Działalność związana z kulturą, rozrywką i rekreacją	Pozostała działalność usługowa
WOJEWÓDZ-TWO	a	214584	5981	18144	16937	27485	53551	14256	12872	3921	6644	14904	15846	5953	1053	5344	12937	3630	12051
	b	217045	6091	18387	17110	27985	52562	14106	12885	4104	6512	15259	16109	6258	1051	6453	13242	3715	12315
	c	101,1	101,8	101,3	101,0	101,8	98,2	98,9	100,1	104,7	98,0	102,4	101,7	105,1	99,8	120,8	102,4	102,3	102,2
Podregion koszaliński	a	72811	2522	5761	5331	8352	19227	4230	6241	1027	2361	5075	4405	1680	416	1827	4248	1379	4058
	b	72907	2570	5732	5290	8410	18585	4160	6161	1056	2290	5283	4435	1760	418	2184	4334	1399	4128
	c	100,1	101,9	99,5	99,2	100,7	96,7	98,3	98,7	102,8	97,0	104,1	100,7	104,8	100,5	119,5	102,0	101,5	101,7
POWIATY																			
Białogardzki	a	4805	224	417	380	706	1153	210	148	59	144	566	215	134	36	128	288	83	294
	b	4897	232	418	379	727	1131	212	157	65	130	575	218	142	36	163	299	82	310
	c	101,9	103,6	100,2	99,7	103,0	98,1	101,0	106,1	110,2	90,3	101,6	101,4	106,0	100,0	127,3	103,8	98,8	105,4
Drawski	a	5855	348	550	511	734	1666	331	188	49	159	443	264	126	52	168	346	102	328
	b	5977	346	547	506	770	1655	323	195	54	166	459	270	129	52	207	357	107	339
	c	102,1	99,4	99,5	99,0	104,9	99,3	97,6	103,7	110,2	104,4	103,6	102,3	102,4	100,0	123,2	103,2	104,9	103,4
Kołobrzeski	a	12987	299	744	684	1368	3200	751	2450	174	313	854	677	258	57	244	710	252	636
	b	12802	301	726	663	1331	2967	721	2395	173	293	939	684	275	56	289	741	255	656
	c	98,6	100,7	97,6	96,9	97,3	92,7	96,0	97,8	99,4	93,6	110,0	101,0	106,6	98,2	118,4	104,4	101,2	103,1
Koszaliński	a	6834	360	573	524	892	1614	414	1094	53	167	272	277	138	45	160	302	128	345
	b	6922	362	578	529	948	1568	413	1101	58	165	303	274	148	45	180	301	125	353
	c	101,3	100,6	100,9	101,0	106,3	97,1	99,8	100,6	109,4	98,8	111,4	98,9	107,2	100,0	112,5	99,7	97,7	102,3

TABL. 5. PODMIOTY GOSPODARKI NARODOWEJ WEDŁUG PODREGIONÓW I POWIATÓW (cd.)
Stan w dniu 31 XII

WYSZCZEGÓLNIENIE		Ogółem	Rolnictwo, leśnictwo i rybactwo	Przemysł razem	w tym przetwórstwo przemysłowe	Budownictwo	Handel; naprawa pojazdów samochodowych	Transport i gospodarka magazynowa	Zakwaterowanie i gastronomia ^Δ	Informacja i komunikacja	Działalność finansowa i ubezpieczeniowa	Obsługa rynku nieruchomości ^Δ	Działalność profesjonalna, naukowa i techniczna	Administrowanie i działalność wspierająca ^Δ	Administracja publiczna i obrona narodowa; obowiązkowe zabezpieczenia społeczne	Edukacja	Opieka zdrowotna i pomoc społeczna	Działalność związana z kulturą, rozrywką i rekreacją	Pozostała działalność usługowa
Sławieński	a	5963	378	446	402	744	1504	289	929	44	117	348	205	87	65	152	244	107	304
	b	5853	389	443	398	734	1408	278	893	46	119	355	201	96	65	177	241	110	298
	c	98,2	102,9	99,3	99,0	98,7	93,6	96,2	96,1	104,5	101,7	102,0	98,0	110,3	100,0	116,4	98,8	102,8	98,0
Szczecinecki	a	8135	260	685	641	921	2234	511	276	115	347	631	529	165	43	218	540	163	496
	b	7988	277	651	610	875	2125	488	266	110	330	643	524	170	46	260	547	169	506
	c	98,2	106,5	95,0	95,2	95,0	95,1	95,5	96,4	95,7	95,1	101,9	99,1	103,0	107,0	119,3	101,3	103,7	102,0
Świdwiński	a	4434	233	434	401	461	1273	168	106	38	123	558	213	82	42	118	261	70	254
	b	4412	232	428	394	473	1219	178	100	37	115	566	205	81	42	140	269	66	261
	c	99,5	99,6	98,6	98,3	102,6	95,8	106,0	94,3	97,4	93,5	101,4	96,2	98,8	100,0	118,6	103,1	94,3	102,8
Wałecki	a	5651	313	513	477	691	1784	350	191	70	186	187	284	131	40	177	286	125	323
	b	5683	324	500	462	714	1757	346	186	76	172	194	300	132	41	201	286	137	317
	c	100,6	103,5	97,5	96,9	103,3	98,5	98,9	97,4	108,6	92,5	103,7	105,6	100,8	102,5	113,6	100,0	109,6	98,1
Miasto na prawach powiatu																			
Koszalin	a	18147	107	1399	1311	1835	4799	1206	859	425	805	1216	1741	559	36	462	1271	349	1078
	b	18373	107	1441	1349	1838	4755	1201	868	437	800	1249	1759	587	35	567	1293	348	1088
	c	101,2	100,0	103,0	102,9	100,2	99,1	99,6	101,0	102,8	99,4	102,7	101,0	105,0	97,2	122,7	101,7	99,7	100,9
Podregion stargardzki	a	36866	1670	3328	3129	5685	8677	2226	2006	431	976	2947	1902	780	319	921	2319	569	2108
	b	37593	1702	3375	3168	5833	8578	2202	2037	459	966	3030	1938	854	317	1177	2371	594	2159
	c	102,0	101,9	101,4	101,2	102,6	98,9	98,9	101,5	106,5	99,0	102,8	101,9	109,5	99,4	127,8	102,2	104,4	102,4

TABL. 5. PODMIOTY GOSPODARKI NARODOWEJ WEDŁUG PODREGIONÓW I POWIATÓW (cd.)
Stan w dniu 31 XII

WYSZCZEGÓLNIENIE		Ogółem	Rolnictwo, leśnictwo, łowiectwo i rybactwo	Przemysł razem	w tym przetwórstwo przemysłowe	Budownictwo	Handel; naprawa pojazdów samochodowych	Transport i gospodarka magazynowa	Zakwaterowanie i gastronomia ^Δ	Informacja i komunikacja	Działalność finansowa i ubezpieczeniowa	Obsługa rynku nieruchomości ^Δ	Działalność profesjonalna, naukowa i techniczna	Administrowanie i działalność wspierająca ^Δ	Administracja publiczna i obrona narodowa; obowiązkowe zabezpieczenia społeczne	Edukacja	Opieka zdrowotna i pomoc społeczna	Działalność związana z kulturą, rozrywką i rekreacją	Pozostała działalność usługowa	
a – 2011	b – 2012																			c – 2011 = 100
POWIATY																				
Choszczeński	a	3998	296	383	363	559	906	206	105	51	88	328	219	84	63	119	231	102	258	
	b	4077	300	371	350	620	876	214	100	55	83	345	212	95	62	147	234	101	262	
	c	102,0	101,4	96,9	96,4	110,9	96,7	103,9	95,2	107,8	94,3	105,2	96,8	113,1	98,4	123,5	101,3	99,0	101,6	
Gryficki	a	7435	250	441	406	874	1774	311	1242	70	155	551	313	160	53	162	615	107	356	
	b	7570	257	440	403	890	1747	303	1269	78	156	572	331	172	52	199	617	111	375	
	c	101,8	102,8	99,8	99,3	101,8	98,5	97,4	102,2	111,4	100,6	103,8	105,8	107,5	98,1	122,8	100,3	103,7	105,3	
Łobeski	a	3240	241	301	268	432	809	175	76	31	89	325	144	68	31	63	207	53	194	
	b	3291	249	313	282	427	795	164	76	28	84	329	150	75	31	96	211	56	207	
	c	101,6	103,3	104,0	105,2	98,8	98,3	93,7	100,0	90,3	94,4	101,2	104,2	110,3	100,0	152,4	101,9	105,7	106,7	
Myśliborski	a	6631	346	727	683	977	1584	437	184	61	175	611	305	121	44	162	432	103	362	
	b	6788	361	729	685	1047	1560	431	182	62	172	625	317	126	44	196	451	108	377	
	c	102,4	104,3	100,3	100,3	107,2	98,5	98,6	98,9	101,6	98,3	102,3	103,9	104,1	100,0	121,0	104,4	104,9	104,1	
Pyrzycki	a	3557	179	352	339	695	798	245	72	29	91	206	180	61	56	95	210	53	235	
	b	3573	171	372	360	683	775	251	74	35	93	215	175	69	55	111	207	58	229	
	c	100,4	95,5	105,7	106,2	98,3	97,1	102,4	102,8	120,7	102,2	104,4	97,2	113,1	98,2	116,8	98,6	109,4	97,4	
Stargardzki	a	12005	358	1124	1070	2148	2806	852	327	189	378	926	741	286	72	320	624	151	703	
	b	12294	364	1150	1088	2166	2825	839	336	201	378	944	753	317	73	428	651	160	709	
	c	102,4	101,7	102,3	101,7	100,8	100,7	98,5	102,8	106,3	100,0	101,9	101,6	110,8	101,4	133,8	104,3	106,0	100,9	

TABL. 5. PODMIOTY GOSPODARKI NARODOWEJ WEDŁUG PODREGIONÓW I POWIATÓW (cd.)
Stan w dniu 31 XII

WYSZCZEGÓLNIENIE		Ogółem	Rolnictwo, leśnictwo, fowiewstwo i rybactwo	Przemysł razem	w tym przetwórstwo przemysłowe	Budownictwo	Handel; naprawa pojazdów samochodowych	Transport i gospodarka magazynowa	Zakwaterowanie i gastronomia ^Δ	Informacja i komunikacja	Działalność finansowa i ubezpieczeniowa	Obsługa rynku nieruchomości ^Δ	Działalność profesjonalna, naukowa i techniczna	Administrowanie i działalność wspierająca ^Δ	Administracja publiczna i obrona narodowa; obowiązkowe zabezpieczenia społeczne	Edukacja	Opieka zdrowotna i pomoc społeczna	Działalność związana z kulturą, rozrywką i rekreacją	Pozostała działalność usługowa
a – 2011	b – 2012																		
Podregion m. Szczecin	a	65134	399	5525	5152	7712	15654	5066	1880	1872	2283	4735	7091	2332	104	1733	4167	968	3605
	b	66106	412	5698	5280	7878	15528	4986	1916	1983	2212	4770	7210	2401	102	2040	4247	991	3724
	c	101,5	103,3	103,1	102,5	102,2	99,2	98,4	101,9	105,9	96,9	100,7	101,7	103,0	98,1	117,7	101,9	102,4	103,3
Miasto na prawach powiatu																			
Szczecin	a	65134	399	5525	5152	7712	15654	5066	1880	1872	2283	4735	7091	2332	104	1733	4167	968	3605
	b	66106	412	5698	5280	7878	15528	4986	1916	1983	2212	4770	7210	2401	102	2040	4247	991	3724
	c	101,5	103,3	103,1	102,5	102,2	99,2	98,4	101,9	105,9	96,9	100,7	101,7	103,0	98,1	117,7	101,9	102,4	103,3
Podregion szczeciński	a	39773	1390	3530	3325	5736	9993	2734	2745	591	1024	2147	2448	1161	214	863	2203	714	2280
	b	40439	1407	3582	3372	5864	9871	2758	2771	606	1044	2176	2526	1243	214	1052	2290	731	2304
	c	101,7	101,2	101,5	101,4	102,2	98,8	100,9	100,9	102,5	102,0	101,4	103,2	107,1	100,0	121,9	103,9	102,4	101,1
POWIATY																			
Goleniowski	a	8476	401	818	756	1433	2112	630	236	123	228	416	511	213	44	209	503	127	472
	b	8619	395	826	766	1451	2082	655	253	119	230	420	519	214	43	257	548	143	464
	c	101,7	98,5	101,0	101,3	101,3	98,6	104,0	107,2	96,7	100,9	101,0	101,6	100,5	97,7	123,0	108,9	112,6	98,3
Gryfiński	a	8214	414	785	746	1535	2192	543	276	81	175	281	373	222	73	185	361	188	530
	b	8349	446	787	746	1588	2173	551	270	81	174	297	377	223	75	214	356	186	551
	c	101,6	107,7	100,3	100,0	103,5	99,1	101,5	97,8	100,0	99,4	105,7	101,1	100,5	102,7	115,7	98,6	98,9	104,0

TABL. 5. PODMIOTY GOSPODARKI NARODOWEJ WEDŁUG PODREGIONÓW I POWIATÓW (dok.)
Stan w dniu 31 XII

WYSZCZEGÓLNIENIE a – 2011 b – 2012 c – 2011 = 100	Ogółem	Rolnictwo, leśnictwo i rybactwo	Przemysł razem	w tym przetwórstwo przemysłowe	Budownictwo	Handel; naprawa pojazdów samochodowych	Transport i gospodarka magazynowa	Zakwaterowanie i gastronomia ^Δ	Informacja i komunikacja	Działalność finansowa i ubezpieczeniowa	Obsługa rynku nieruchomości ^Δ	Działalność profesjonalna, naukowa i techniczna	Administrowanie i działalność wspierająca ^Δ	Administracja publiczna i obrona narodowa; obowiązkowe zabezpieczenia społeczne	Edukacja	Opieka zdrowotna i pomoc społeczna	Działalność związana z kulturą, rozrywką i rekreacją	Pozostała działalność usługowa																				
																			Kamieński	a	6930	360	395	358	899	1558	317	1382	51	120	442	266	149	53	123	310	131	374
																				b	6998	347	403	366	918	1552	317	1401	51	121	460	270	157	52	138	304	135	372
																				c	101,0	96,4	102,0	102,2	102,1	99,6	100,0	101,4	100,0	100,8	104,1	101,5	105,4	98,1	112,2	98,1	103,1	99,5
Policki	a	9481	151	1135	1093	1222	2288	645	266	246	339	439	904	261	26	216	717	144	482																			
	b	9816	159	1153	1108	1235	2328	642	277	261	359	436	956	284	27	269	778	147	505																			
	c	103,5	105,3	101,6	101,4	101,1	101,7	99,5	104,1	106,1	105,9	99,3	105,8	108,8	103,8	124,5	108,5	102,1	104,8																			
Miasto na prawach powiatu																																						
Świnoujście	a	6672	64	397	372	647	1843	599	585	90	162	569	394	316	18	130	312	124	422																			
	b	6657	60	413	386	672	1736	593	570	94	160	563	404	365	17	174	304	120	412																			
	c	99,8	93,8	104,0	103,8	103,9	94,2	99,0	97,4	104,4	98,8	98,9	102,5	115,5	94,4	133,8	97,4	96,8	97,6																			

W opracowaniu zastosowano skrócone nazwy następujących sekcji: wytwarzanie i zaopatrywanie w energię elektryczną, gaz, parę wodną, gorącą wodę i powietrze do układów klimatyzacyjnych, dostawa wody i gospodarowanie ściekami i odpadami oraz działalność związana z rekultywacją, handel hurtowy i detaliczny; naprawa pojazdów samochodowych, włączając motocykle, działalność związana z zakwaterowaniem i usługami gastronomicznymi, działalność związana z obsługą rynku nieruchomości, działalność w zakresie usług administrowania i działalność wspierająca. W tablicach i na wykresach zastosowane skróty oznaczono znakiem Δ.