



Urząd Statystyczny
w Szczecinie

Podmioty gospodarki narodowej w rejestrze REGON

w województwie zachodniopomorskim

Stan na koniec 2016 r.

OPRACOWANIA SYGNALNE
Szczecin, luty 2017

Rejestr REGON w końcu grudnia 2016 r. w województwie zachodniopomorskim obejmował 221,2 tys. podmiotów gospodarki narodowej (bez osób prowadzących gospodarstwa indywidualne w rolnictwie), tj. o 553 (o 0,3%) jednostek więcej niż przed rokiem. Podobnie jak w 2015 r. zdecydowana większość podmiotów – 212,7 tys. (96,2%) – należała do sektora prywatnego. Udział sektora publicznego w ogólnej liczbie podmiotów wyniósł podobnie jak przed rokiem 3,2%.

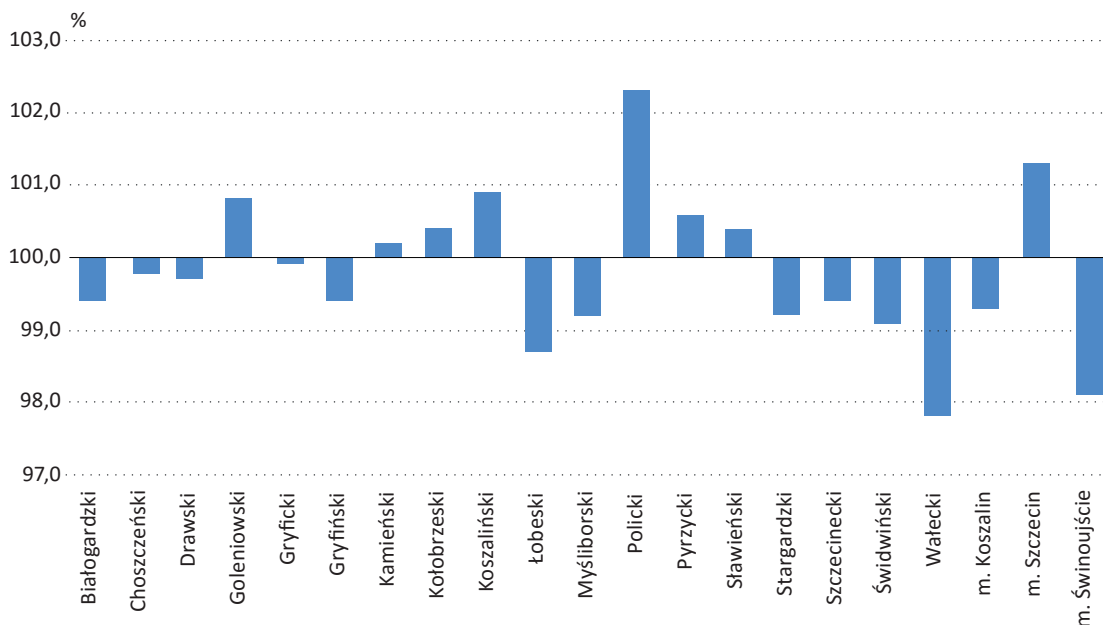
Tablica 1. Podmioty gospodarki narodowej ^a wpisane do rejestru REGON
Stan w dniu 31 XII

WYSZCZEGÓLNIENIE	2009	2010	2011	2012	2013	2014	2015	2016
OGÓŁEM ^b	215080	220405	214584	217045	219579	219406	220615	221168
sektor publiczny	6842	6957	6995	7176	7133	7159	7158	7174
sektor prywatny	208238	213448	207589	209869	212446	212201	212356	212700
w tym:								
Przedsiębiorstwa państwowe	11	10	6	6	6	6	5	5
Spółki handlowe	13229	13884	14479	15406	16479	17464	18686	19865
w tym:								
akcyjne	251	262	266	268	275	282	294	309
z o.o.	11529	12039	12548	13302	14214	15075	16055	17044
Spółki cywilne	13476	13505	13617	13603	13613	13592	13625	13673
Spółdzielnie	1115	1111	1108	1100	1114	1113	1104	1090
Osoby fizyczne prowadzące działalność gospodarczą	166646	170334	163308	163227	164135	162031	161560	160354

^a Bez osób prowadzących gospodarstwa indywidualne w rolnictwie.

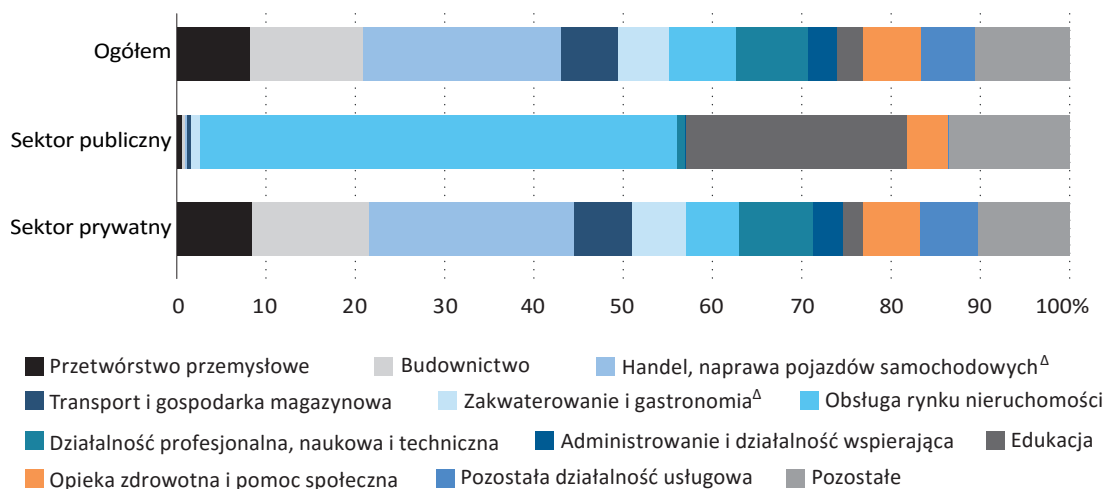
^b W podziale na sektory własności – bez podmiotów, dla których informacja o formie własności nie występuje w rejestrze REGON.

Wykres 1. Zmiany liczby podmiotów gospodarczych według powiatów w 2016 r. (2015 = 100)
Stan w dniu 31 XII



Pod względem rodzaju prowadzonej działalności najczęściej podmiotów na koniec 2016 r. odnotowano w sekcji handel; naprawa pojazdów samochodowych – 22,3% (wobec 22,8% przed rokiem). Znaczny udział w liczbie podmiotów ogółem stanowiły również jednostki zajmujące się budownictwem – 12,6% (podobnie jak w 2015 r.), przetwórstwem przemysłowym – 8,1% (jak przed rokiem), działalnością profesjonalną, naukową i techniczną – 8,1% (wobec 7,9% w 2015 r.), obsługą rynku nieruchomości – 7,5% (wobec 7,3%), opieką zdrowotną i pomocą społeczną – 6,4% (jak przed rokiem), transportem i gospodarką magazynową – 6,3% (jak przed rokiem).

Wykres 2. Struktura podmiotów gospodarczych wpisanych do rejestru REGON według sekcji PKD w 2016 r.
Stan w dniu 31 XII

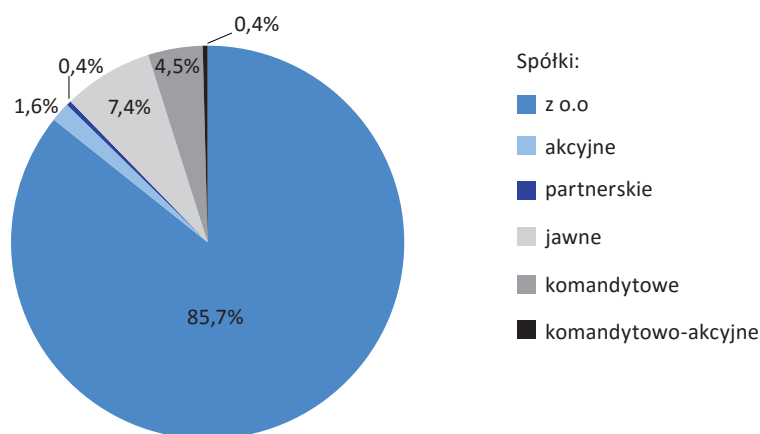


Podobnie jak w latach poprzednich w rejestrze REGON przeważały osoby fizyczne; ich liczba według stanu na koniec grudnia 2016 r. wyniosła 160,4 tys., co stanowiło 72,5% ogółu podmiotów (przed rokiem 73,2%). Osoby fizyczne najczęściej prowadziły działalność z zakresu: handel; naprawa pojazdów samochodowych – 24,1% (wobec 24,7% przed rokiem), budownictwo – 14,9% (wobec 14,8%), a także działalność profesjonalna, naukowa i techniczna – 9,4% (wobec 9,2%) oraz przetwórstwo przemysłowe – 8,3% (tak jak przed rokiem).

Wśród podmiotów zarejestrowanych w rejestrze znaczącą pozycję zajmowały spółki handlowe. W dniu 31 grudnia 2016 r. było ich 19,9 tys. tj., o 6,3% więcej niż przed rokiem, przy czym liczba spółek z o.o. wzrosła o 6,2%, a spółek akcyjnych – o 5,1%. Zdecydowaną większość spółek handlowych stanowiły spółki kapitałowe – 87,4%, natomiast liczba spółek osobowych wynosiła – 12,6%. Działalność spółek handlowych skoncentrowana była głównie w sekcjach: handel; naprawa pojazdów samochodowych (23,6%), przetwórstwo przemysłowe (15,5%) oraz budownictwo (12,8%).

W porównaniu z 2015 r. największy wzrost liczby spółek handlowych odnotowano w sekcjach: działalność profesjonalna, naukowa i techniczna (o 162), budownictwo (o 142) oraz handel; naprawa pojazdów samochodowych (o 134).

Wykres 3. Struktura spółek handlowych według form organizacyjno-prawnych w 2016 r. Stan w dniu 31 XII



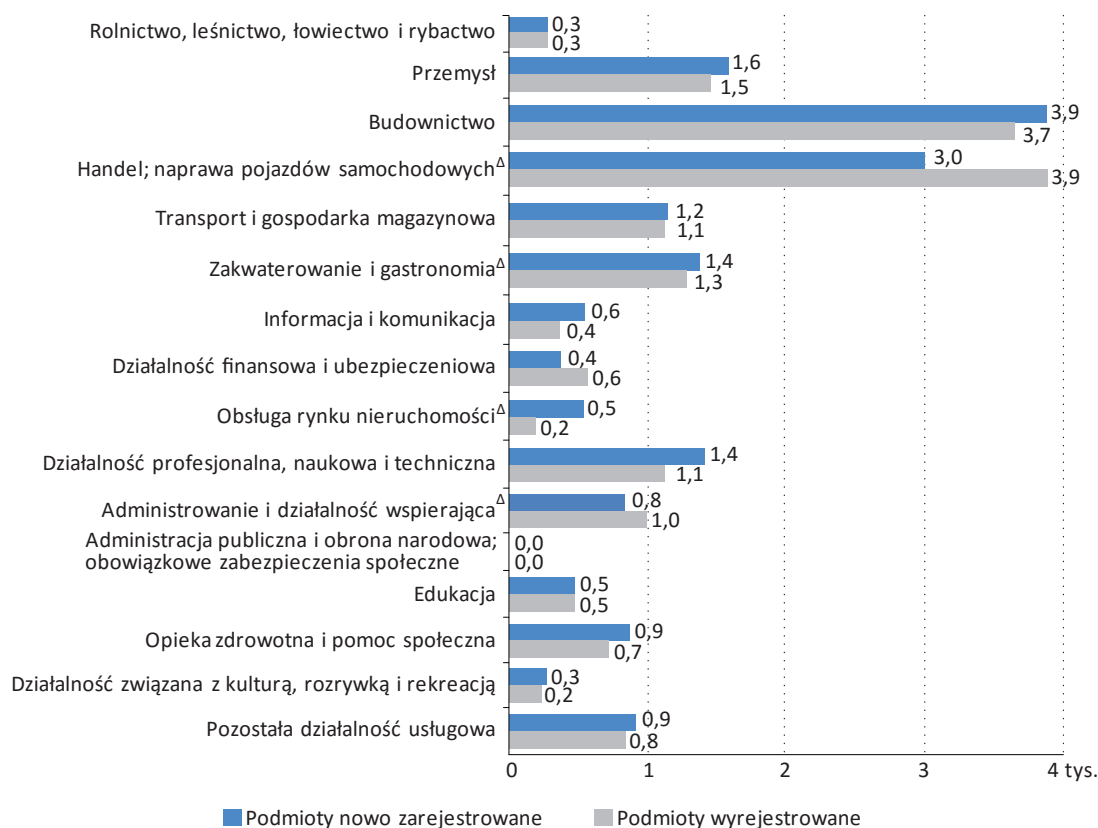
Według stanu na koniec grudnia 2016 r. liczba zarejestrowanych spółek cywilnych wyniosła 13,7 tys., co stanowiło 6,2% ogółu zarejestrowanych podmiotów. Działalność spółek cywilnych skupiała się głównie w sekcjach: handel; naprawa pojazdów samochodowych (41,9%), przetwórstwo przemysłowe (9,8%), zakwaterowanie i gastronomia (9,5%) oraz budownictwo (9,1%).

Od kilku lat obserwowany jest wzrost liczby fundacji zarejestrowanych w rejestrze REGON. W 2016 r. liczebność podmiotów zarejestrowanych jako fundacje zwiększyła się o 18,3% i wyniosła 865. Ich udział wśród ogółu zarejestrowanych podmiotów wyniósł w końcu roku 0,4% (wobec 0,3% w 2015 r.).

Wśród podmiotów mających siedzibę na terenie województwa zachodniopomorskiego przeważały jednostki małe, które przy wpisie do rejestru REGON przewidywały zatrudnienie do 9 osób. Stanowiły one 96,4% wszystkich firm w rejestrze; udział średnich podmiotów o liczbie pracujących od 10 do 49 osób wyniósł 3,0%, natomiast jednostek dużych o liczbie pracujących 50 i więcej osób – 0,6%.

W 2016 r. do rejestru REGON wpisano 17,8 tys. nowych podmiotów (o 947 mniej niż rok wcześniej), w tym 15,4 tys. osób fizycznych prowadzących działalność gospodarczą i 1,4 tys. spółek handlowych. Z rejestru wykreślono 17,1 tys. podmiotów (o 88 mniej niż w 2015 r.). Największa intensywność wpisów i wykreśleń dotyczyła podmiotów z sekcji budownictwo oraz handel; naprawa pojazdów samochodowych.

Wykres 4. Podmioty gospodarki narodowej nowo zarejestrowane i wyrejestrowane w 2016 r. według wybranych sekcji Polskiej Klasyfikacji Działalności



W końcu grudnia 2016 r. w województwie zachodniopomorskim 22,3 tys. podmiotów miało zawieszoną działalność (o 0,8% więcej niż przed rokiem). Zdecydowaną większość tych podmiotów (96,8%) stanowiły osoby fizyczne prowadzące działalność gospodarczą. Najczęściej działalność zawieszali firmy z sekcji: zakwaterowanie i gastronomia (23,1%), budownictwo (18,3%) oraz handel; naprawa pojazdów samochodowych (17,9%).

W przekroju terytorialnym najwięcej podmiotów zarejestrowanych było w Szczecinie (68,8 tys.) i Koszalinie (18,2 tys.) oraz w powiatach kołobrzeskim (12,7 tys.) i stargardzkim (12,2 tys.), najmniej natomiast w powiatach łobeskim (3,3 tys.) i pyrzyckim (3,7 tys.).

Uwagi metodyczne

Źródłem prezentowanych danych jest krajowy rejestr urzędowy podmiotów gospodarki narodowej REGON, w oparciu o przepisy ustawy z dnia 29 czerwca 1995 r. o statystyce publicznej (Dz. U. z 2016 r., poz.1068) i rozporządzenia Rady Ministrów z dnia 30 listopada 2015 r. w sprawie sposobu i metodologii prowadzenia i aktualizacji rejestru podmiotów gospodarki narodowej, w tym wzorów wniosków, ankiet i zaświadczeń (Dz.U. poz.2009).

Wpisowi do rejestru REGON podlegają osoby prawne, jednostki organizacyjne niemające osobowości prawnej, osoby fizyczne prowadzące działalność gospodarczą oraz ich jednostki lokalne (zakłady, oddziały, filie) oznaczone odrębnymi adresami.

Dane prezentowane w niniejszym opracowaniu nie obejmują jednostek lokalnych oraz osób prowadzących gospodarstwa indywidualne w rolnictwie.

Informacje o podmiotach według rodzaju przeważającej działalności przedstawiono w układzie Polskiej Klasyfikacji Działalności 2007 (PKD 2007). W opracowaniu zastosowano skrócone nazwy następujących sekcji: wytwarzanie i zaopatrywanie w energię elektryczną, gaz, parę wodną, gorącą wodę i powietrze do układów klimatyzacyjnych, dostawa wody; gospodarowanie ściekami i odpadami oraz działalność związana z rekultywacją, handel hurtowy i detaliczny; naprawa pojazdów samochodowych, włączając motocykle, działalność związana z zakwaterowaniem i usługami gastronomicznymi, działalność związana z obsługą rynku nieruchomości oraz działalność w zakresie usług administrowania i działalność wspierająca. W tablicach i na wykresach zastosowane skróty oznaczono znakiem „Δ”.

W informacji nie uwzględniono podmiotów, dla których informacja o adresie siedziby nie występuje w rejestrze REGON. W podziale według rodzajów działalności nie uwzględniono podmiotów, które w rejestrze REGON nie mają wpisanego rodzaju przeważającej działalności.

Tablica 2. Podmioty gospodarki narodowej według sektorów własności oraz sekcji Polskiej Klasyfikacji Działalności w 2016 r.
Stan w dniu 31 XII

WYSZCZEGÓLNIENIE	Ogółem	Osoby prawne i jednostki organizacyjne niemające osobowości prawnej			Osoby fizyczne prowadzące działalność gospodarczą
		razem ^a	sektor publiczny	sektor prywatny	
OGÓŁEM	221168	60814	7174	52346	160354
w tym:					
Rolnictwo, leśnictwo, łowiectwo i rybactwo	5790	2011	53	1866	3779
Przemysł	19392	5465	144	5174	13927
górnictwo i wydobywanie	132	83	2	79	49
przetwórstwo przemysłowe	17900	4514	38	4370	13386
wytwarzanie i zaopatrywanie w energię elektryczną, gaz, parę wodną i gorącą wodę ^Δ	716	569	26	515	147
dostawa wody; gospodarowanie ściekami i odpadami; rekultywacja ^Δ	644	299	78	210	345
Budownictwo	27959	4044	24	3886	23915
Handel; naprawa pojazdów samochodowych ^Δ	49211	10569	18	10395	38642
Transport i gospodarka magazynowa	13944	1780	38	1654	12164
Zakwaterowanie i gastronomia ^Δ	12901	2140	62	2034	10761
Informacja i komunikacja	4836	1018	7	962	3818
Działalność finansowa i ubezpieczeniowa	5846	595	6	563	5251
Obsługa rynku nieruchomości ^Δ	16578	14628	3839	10721	1950
Działalność profesjonalna, naukowa i techniczna	17875	2775	64	2568	15100
Administrowanie i działalność wspierająca ^Δ	7098	1219	10	1152	5879
Administracja publiczna i obrona narodowa; obowiązkowe zabezpieczenia społeczne	1045	1036	566	470	9
Edukacja	6533	3309	1773	1518	3224
Opieka zdrowotna i pomoc społeczna	14261	1139	335	784	13122
Działalność związana z kulturą, rozrywką i rekreacją	3937	2243	225	2007	1694
Pozostała działalność usługowa	13564	6449	8	6415	7115

^a W podziale na sektory własności – bez podmiotów, dla których informacja o formie własności nie występuje w rejestrze REGON.

Tablica 3. Podmioty gospodarki narodowej według wybranych form prawnych oraz sekcji Polskiej Klasyfikacji Działalności w 2016 r.
Stan w dniu 31 XII

WYSZCZEGÓLNIENIE	Ogółem	przedsiębiorstwa państwowe	W tym							osoby fizyczne prowadzące działalność gospodarczą
			razem	spółki					spółdzielnie	
				w tym				cywilne		
				handlowe			z o.o.			
				razem	w tym					
			akcyjne							
OGÓŁEM	221168	5	33590	19865	309	17044	13673	1090	160354	
w tym:										
Rolnictwo, leśnictwo, łowiectwo i rybactwo	5790	–	1697	1327	8	1186	353	114	3779	
Przemysł	19392	2	5327	3912	84	3454	1404	82	13927	
górnictwo i wydobywanie	132	1	82	76	2	70	6	–	49	
przetwórstwo przemysłowe	17900	1	4413	3077	63	2691	1336	77	13386	
wytwarzanie i zaopatrywanie w energię elektryczną, gaz, parę wodną i gorącą wodę ^Δ	716	–	566	543	10	499	23	3	147	
dostawa wody; gospodarowanie ściekami i odpadami; rekultywacja ^Δ	644	–	266	216	9	194	39	2	345	
Budownictwo	27959	1	3798	2535	45	2203	1239	233	23915	
Handel; naprawa pojazdów samochodowych ^Δ	49211	–	10422	4692	49	3925	5730	120	38642	
Transport i gospodarka magazynowa	13944	2	1755	1180	15	1010	575	8	12164	
Zakwaterowanie i gastronomia ^Δ	12901	–	2062	761	7	646	1301	14	10761	
Informacja i komunikacja	4836	–	1007	743	12	661	264	3	3818	
Działalność finansowa i ubezpieczeniowa	5846	–	483	349	8	284	134	22	5251	
Obsługa rynku nieruchomości ^Δ	16578	–	1320	1035	20	868	285	428	1950	
Działalność profesjonalna, naukowa i techniczna	17875	–	2672	1687	29	1407	985	27	15100	

Tablica 3. Podmioty gospodarki narodowej według wybranych form prawnych oraz sekcji Polskiej Klasyfikacji Działalności w 2016 r. (dok.)
Stan w dniu 31 XII

WYSZCZEGÓLNIENIE	Ogółem	W tym								
		przedsiębiorstwa państwowe	spółki						spółdzielnie	osoby fizyczne prowadzące działalność gospodarczą
			razem	w tym				cywilne		
				handlowe		z o.o.				
				razem	akcyjne					
Administrowanie i działalność wspierająca ^Δ	7098	–	1180	791	10	689	389	17	5879	
Administracja publiczna i obrona narodowa; obowiązkowe zabezpieczenia społeczne	1045	–	1	–	–	–	1	–	9	
Edukacja	6533	–	345	179	1	160	166	3	3224	
Opieka zdrowotna i pomoc społeczna	14261	–	756	352	9	266	404	10	13122	
Działalność związana z kulturą, rozrywką i rekreacją	3937	–	377	177	11	156	200	3	1694	
Pozostała działalność usługowa	13564	–	383	140	1	125	243	6	7115	
Gospodarstwa domowe zatrudniające pracowników i gospodarstwa domowe produkujące wyroby i świadczące usługi na własne potrzeby	4	–	–	–	–	–	–	–	4	

Tablica 4. Podmioty gospodarki narodowej według przewidywanej ^a liczby pracujących oraz sekcji Polskiej Klasyfikacji Działalności w 2016 r.
Stan w dniu 31 XII

WYSZCZEGÓLNIENIE	Ogółem	0 – 9	10 – 49	50 – 249	250 – 999	1000 osób i więcej
OGÓŁEM	221168	213137	6636	1259	120	16
w tym:						
Rolnictwo, leśnictwo, łowiectwo i rybactwo	5790	5461	269	59	–	1
Przemysł	19392	17695	1338	318	39	2

^a Przewidywana liczba pracujących przy pierwszym zgłoszeniu o wpis do rejestru REGON. Nie ma ustalonego obowiązku aktualizacji tej informacji przez podmiot.

Tablica 4. Podmioty gospodarki narodowej według przewidywanej ^a liczby pracujących oraz sekcji Polskiej Klasyfikacji Działalności w 2016 r. (dok.)
Stan w dniu 31 XII

WYSZCZEGÓLNIENIE	Ogółem	0 – 9	10 – 49	50 – 249	250 – 999	1000 osób i więcej
górnictwo i wydobywanie	132	108	20	4	–	–
przetwórstwo przemysłowe	17900	16383	1213	268	34	2
wytwarzanie i zaopatrywanie w energię elektryczną, gaz, parę wodną i gorącą wodę ^Δ	716	677	29	9	1	–
dostawa wody; gospodarowanie ściekami i odpadami; rekultywacja ^Δ	644	527	76	37	4	–
Budownictwo	27959	27183	705	67	4	–
Handel; naprawa pojazdów samochodowych ^Δ	49211	48038	1080	85	8	–
Transport i gospodarka magazynowa	13944	13630	249	55	9	1
Zakwaterowanie i gastronomia ^Δ	12901	12564	317	19	1	–
Informacja i komunikacja	4836	4744	78	12	2	–
Działalność finansowa i ubezpieczeniowa	5846	5797	38	10	–	1
Obsługa rynku nieruchomości ^Δ	16578	16372	174	30	2	–
Działalność profesjonalna, naukowa i techniczna	17875	17619	239	17	–	–
Administrowanie i działalność wspierająca ^Δ	7098	6888	176	27	7	–
Administracja publiczna i obrona narodowa; obowiązkowe zabezpieczenia społeczne	1045	696	174	144	27	4
Edukacja	6533	5052	1186	289	3	3
Opieka zdrowotna i pomoc społeczna	14261	13880	278	81	18	4
Działalność związana z kulturą, rozrywką i rekreacją	3937	3772	142	23	–	–
Pozostała działalność usługowa	13564	13351	191	22	–	–

^a Przewidywana liczba pracujących przy pierwszym zgłoszeniu o wpis do rejestru REGON. Nie ma ustalonego obowiązku aktualizacji tej informacji przez podmiot.

Tablica 5. Podmioty gospodarki narodowej nowo zarejestrowane i wyrejestrowane według sekcji Polskiej Klasyfikacji Działalności w 2016 r.

WYSZCZEGÓLNIENIE a – podmioty nowo zarejestrowane b – podmioty wyrejestrowane	Ogółem	W tym							
		razem	spółki				cywilne	spółdzielnie	osoby fizyczne prowadzące działalność gospodarczą
			w tym						
			handlowe						
			razem	w tym					
			akcyjne	z o.o.					
OGÓŁEM	a	17809	1654	1352	14	1124	301	1	15375
	b	17134	414	187	5	109	227	12	16466
w tym:									
Rolnictwo, leśnictwo, łowiectwo i rybactwo	a	285	71	65	1	50	6	–	213
	b	277	15	12	–	10	3	3	259
Przemysł	a	1577	217	194	1	163	23	–	1359
	b	1453	57	37	2	26	20	1	1393
górnictwo i wydobywanie	a	3	3	3	–	3	–	–	–
	b	1	–	–	–	–	–	–	1
przetwórstwo przemysłowe	a	1476	165	145	1	119	20	–	1311
	b	1399	48	32	1	23	16	1	1349
wytwarzanie i zaopatrywanie w energię elektryczną, gaz, parę wodną i gorącą wodę ^Δ	a	51	36	36	–	32	–	–	15
	b	24	7	4	1	2	3	–	17
dostawa wody; gospodarowanie ściekami i odpadami; rekultywacja ^Δ	a	47	13	10	–	9	3	–	33
	b	29	2	1	–	1	1	–	26
Budownictwo	a	3884	217	172	1	133	44	–	3667
	b	3651	44	20	1	10	24	1	3606
Handel; naprawa pojazdów samochodowych ^Δ	a	2990	305	214	4	174	91	1	2683
	b	3916	123	46	1	26	77	2	3791
Transport i gospodarka magazynowa	a	1149	126	110	–	91	16	–	1021
	b	1141	17	12	–	9	5	–	1124
Zakwaterowanie i gastronomia ^Δ	a	1378	106	64	–	53	42	–	1269
	b	1276	35	4	–	2	31	–	1241
Informacja i komunikacja	a	556	75	71	4	63	4	–	481
	b	363	16	11	1	8	5	–	346
Działalność finansowa i ubezpieczeniowa	a	394	40	36	–	34	4	–	352
	b	594	9	3	–	1	6	–	585
Obsługa rynku nieruchomości ^Δ	a	522	117	99	2	82	18	–	175
	b	197	22	14	–	5	8	3	157
Działalność profesjonalna, naukowa i techniczna	a	1403	185	164	1	142	21	–	1210
	b	1045	37	17	–	6	20	–	1004
Administrowanie i działalność wspierająca ^Δ	a	824	94	82	–	69	12	–	728
	b	957	16	5	–	2	11	1	938

Tablica 5. Podmioty gospodarki narodowej nowo zarejestrowane i wyrejestrowane według sekcji Polskiej Klasyfikacji Działalności w 2016 r. (dok.)

WYSZCZEGÓLNIENIE a – podmioty nowo zarejestrowane b – podmioty wyrejestrowane		Ogółem	W tym							
			spółki					spółdzielnie	osoby fizyczne prowadzące działalność gospodarczą	
			razem	w tym						cywilne
				handlowe			cywilne			
				razem	w tym					
akcyjne	z o.o.									
Administracja publiczna i obrona narodowa; obowiązkowe zabezpieczenia społeczne	a	3	–	–	–	–	–	–	–	
	b	3	–	–	–	–	–	–	–	
Edukacja	a	472	29	24	–	20	5	–	354	
	b	489	8	1	–	–	7	–	351	
Opieka zdrowotna i pomoc społeczna	a	870	31	28	–	23	3	–	829	
	b	710	8	4	–	3	4	–	698	
Działalność związana z kulturą, rozrywką i rekreacją	a	276	26	20	–	18	6	–	197	
	b	221	–	–	–	–	–	–	209	
Pozostała działalność usługowa	a	926	15	9	–	9	6	–	837	
	b	838	7	1	–	1	6	1	764	

Tablica 6. Podmioty gospodarki narodowej według sekcji Polskiej Klasyfikacji Działalności oraz Stan w dniu 31 XII

Lp.	WYSZCZEGÓLNIENIE	Ogółem	W						
			rolnictwo, leśnictwo, łowiectwo i rybactwo	przemysł		budownictwo	handel; naprawa pojazdów samochodowych ^Δ	transport i gospodarka magazynowa	zakwaterowanie i gastronomia ^Δ
				razem	przetwórstwo przemysłowe				
1	WOJEWÓDZTWO	221168	5790	19392	17900	27959	49211	13944	12901
2	Podregion koszaliński	48933	1334	3687	3398	5505	10954	2781	5258
	powiaty:								
3	białogardzki	4814	225	432	392	701	1018	210	164
4	kołobrzeski	12720	292	728	668	1285	2723	688	2254
5	koszaliński	7337	344	639	581	1040	1535	435	1105
6	sławieński	5895	364	425	394	749	1317	283	904
7	m. Koszalin	18167	109	1463	1363	1730	4361	1165	831
8	Podregion szczecinecko-pyrzycki	41749	2126	4027	3740	5703	9854	2426	1148
	powiaty:								
9	choszczeński	4081	242	413	389	656	762	228	97
10	drawski	5834	339	522	483	709	1507	340	197
11	łobeski	3303	256	308	273	439	751	175	75
12	myśliborski	6825	309	757	711	1003	1453	459	184
13	pyrzycki	3736	186	415	402	694	753	243	70
14	szczecinecki	7921	250	669	620	946	1888	469	251
15	świdwiński	4417	228	429	392	492	1146	177	89
16	wałeckie	5632	316	514	470	764	1594	335	185
17	Podregion m. Szczecin	68839	397	6099	5534	7868	14843	4882	2030
18	powiat m. Szczecin	68839	397	6099	5534	7868	14843	4882	2030
19	Podregion szczeciński	61647	1933	5579	5228	8883	13560	3855	4465
	powiaty:								
20	goleniowski	8934	451	888	805	1433	1954	675	253
21	gryficki	7703	233	467	425	868	1630	338	1342
22	gryfiński	8499	418	877	836	1585	2087	500	242
23	kamieński	7084	319	474	433	931	1422	313	1447
24	policki	10941	149	1249	1189	1355	2392	674	313
25	stargardzki	12193	312	1171	1114	2126	2586	832	321
26	m. Świnoujście	6293	51	453	426	585	1489	523	547

podregionów i powiatów w 2016 r.

tym										Lp.
informacja i komunikacja	działalność finansowa i ubezpieczeniowa	obsługa rynku nieruchomości ^Δ	działalność profesjonalna, naukowa i techniczna	administrowanie i działalność wspierająca ^Δ	administracja publiczna i obrona narodu; obowiązkowe zabezpieczenia społeczne	edukacja	opieka zdrowotna i pomoc społeczna	działalność związana z kulturą, rozrywką i rekreacją	pozostała działalność usługowa	
4836	5846	16578	17875	7098	1045	6533	14261	3937	13564	1
825	1302	3676	3461	1413	233	1418	3105	963	2943	2
61	98	590	237	140	34	179	320	95	306	3
170	258	1023	764	325	54	338	874	250	682	4
81	165	323	348	188	44	181	333	144	429	5
55	87	379	233	118	64	174	251	124	350	6
458	694	1361	1879	642	37	546	1327	350	1176	7
467	1059	3635	2316	973	369	1335	2615	853	2795	8
49	80	366	229	107	60	143	235	119	294	9
62	148	507	293	124	51	183	362	111	370	10
35	71	364	153	83	32	93	200	59	199	11
65	144	669	379	162	44	202	445	108	430	12
43	85	223	195	82	55	115	225	63	283	13
110	286	695	535	180	48	267	585	172	565	14
32	96	589	221	81	41	137	287	74	295	15
71	149	222	311	154	38	195	276	147	359	16
2572	2072	5126	7964	2771	103	2116	4768	1054	3989	17
2572	2072	5126	7964	2771	103	2116	4768	1054	3989	18
972	1413	4141	4134	1941	340	1664	3773	1067	3837	19
136	221	476	606	244	43	259	581	162	531	20
73	145	619	360	190	54	189	619	127	439	21
90	163	374	415	274	74	223	353	188	622	22
57	107	512	285	169	52	141	296	137	413	23
310	327	525	1192	358	28	309	938	151	651	24
208	308	1026	860	326	73	392	695	190	759	25
98	142	609	416	380	16	151	291	112	422	26