

Koniunktura gospodarcza, opinie formułowane przez jednostki z siedzibą w województwie ZACHODNIOPOMORSKIM – październik 2019 r.

31.10.2019 r.

0,3

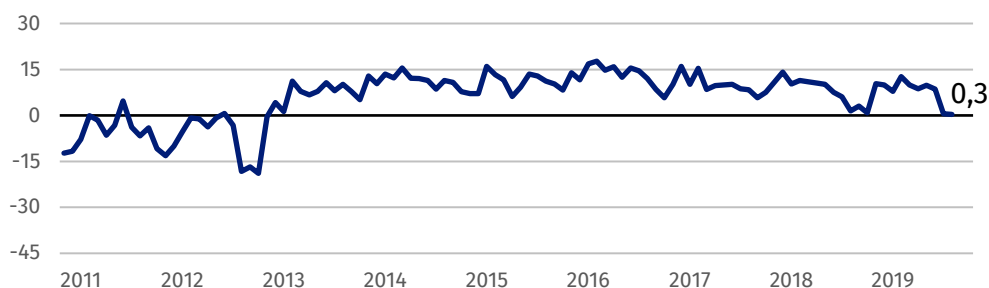
Wskaźnik ogólnego klimatu koniunktury w przetwórstwie przemysłowym

Przedsiębiorcy z większości prezentowanych rodzajów działalności oceniają w październiku koniunkturę negatywnie. Najbardziej korzystne opinie formułują podmioty należące do sekcji informacja i komunikacja, natomiast najbardziej negatywne oceny sygnalizują jednostki z sekcji zakwaterowanie i gastronomia.

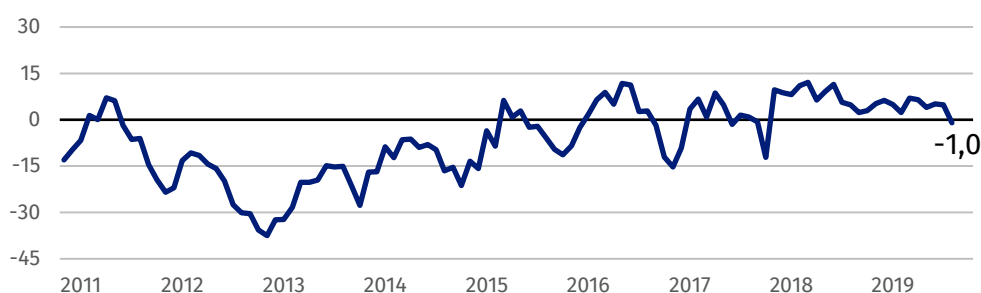
Ze wszystkich prezentowanych rodzajów działalności najbardziej optymistycznie oceniają koniunkturę przedsiębiorcy z sekcji informacja i komunikacja

Wskaźnik ogólnego klimatu koniunktury

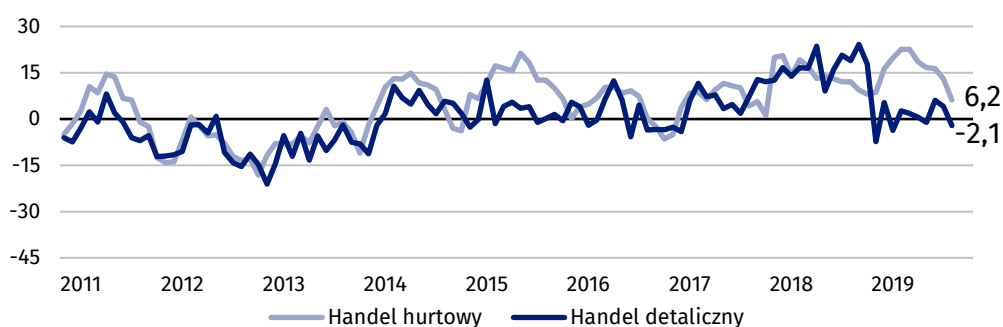
Wykres 1. Wskaźnik ogólnego klimatu koniunktury w przetwórstwie przemysłowym



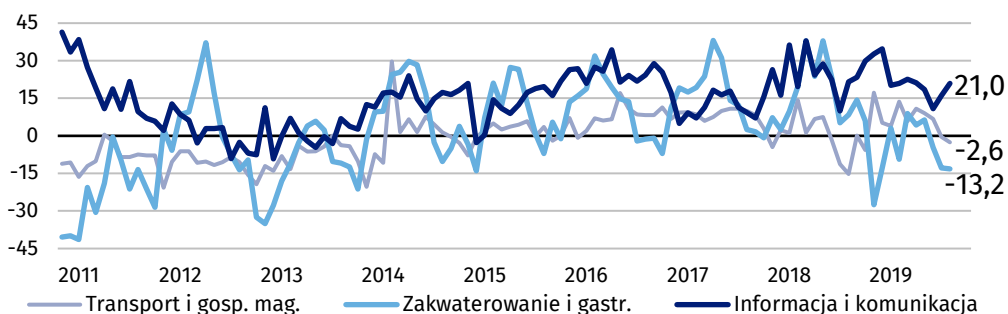
Wykres 2. Wskaźnik ogólnego klimatu koniunktury w budownictwie



Wykres 3. Wskaźnik ogólnego klimatu koniunktury w handlu



Wykres 4. Wskaźnik ogólnego klimatu koniunktury w wybranych sekcjach usługowych



Barierzy działalności przedsiębiorstw

PRZETWÓRSTWO PRZEMYSŁOWE

Największe trudności wskazywane przez firmy zgłaszające bariery związane są kosztami zatrudnienia (64,0% w październiku br., 62,0% przed rokiem). W porównaniu z październikiem ub.r. najbardziej wzrosło znaczenie barier związanych z niedostatecznym popytem na rynku zagranicznym (z 13,3% do 26,6%) oraz niepewnością ogólnej sytuacji gospodarczej (z 29,8% do 42,0%), natomiast spadła uciążliwość barier związanych z niedoborem surowców, materiałów i półfabrykatów z przyczyn poza finansowych (z 11,5% do 4,2%) oraz niedoborem pracowników (z 41,4% do 35,1%).

BUDOWNICTWO

Największe trudności wskazywane przez firmy zgłaszające bariery związane są z kosztami zatrudnienia (62,6% w październiku br., 71,4% przed rokiem). W porównaniu z październikiem ub.r. najbardziej wzrosło znaczenie barier związanych z niedostatecznym popytem (z 8,8% do 16,3%) oraz niepewnością ogólnej sytuacji gospodarczej (z 27,5% do 33,4%), natomiast spadła uciążliwość barier związanych z niedoborem wykwalifikowanych pracowników (z 59,5% do 44,9%), niejasnymi, niespójnymi i niestabilnymi przepisami prawnymi (z 37,1% do 25,5%) oraz kosztami materiałów (z 43,6% do 33,1%).

HANDEL HURTOWY

Największe trudności wskazywane przez firmy zgłaszające bariery związane są z kosztami zatrudnienia (57,9% w październiku br., 47,3% przed rokiem) oraz wysokimi obciążeniami na rzecz budżetu (48,5% w październiku br., 39,4% przed rokiem). Znaczenie obu tych barier wzrosło w skali roku w największym stopniu. W porównaniu z październikiem ub.r. najbardziej spadła uciążliwość barier związanych z problemami z zakupem towarów (z 16,9% do 5,4%), niedostatecznym popytem (z 32,5% do 21,4%) oraz trudnościami w rozrachunkach z kontrahentami (z 35,5% do 26,0%).

HANDEL DETALICZNY

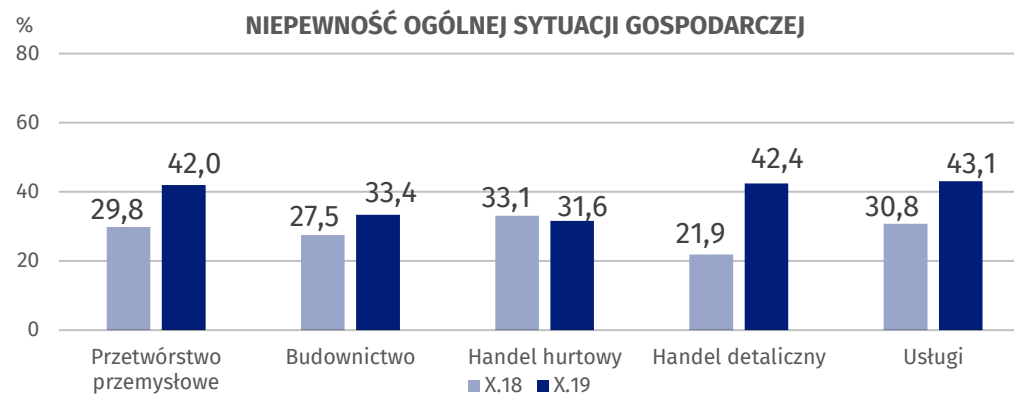
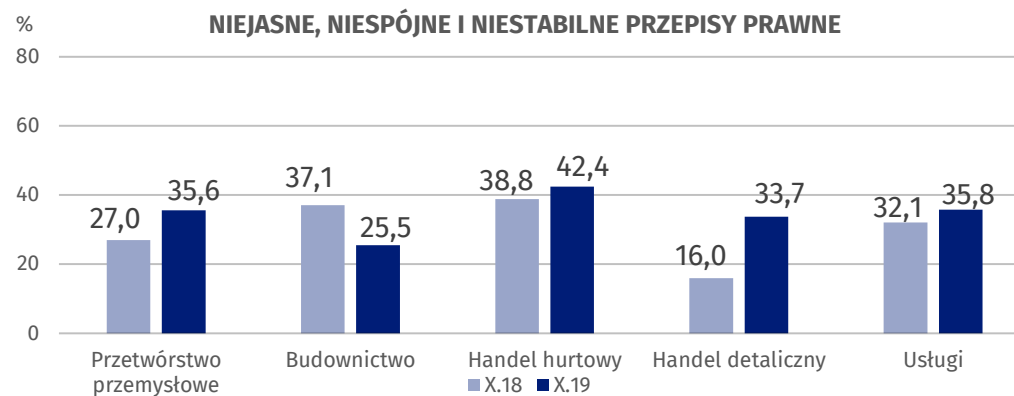
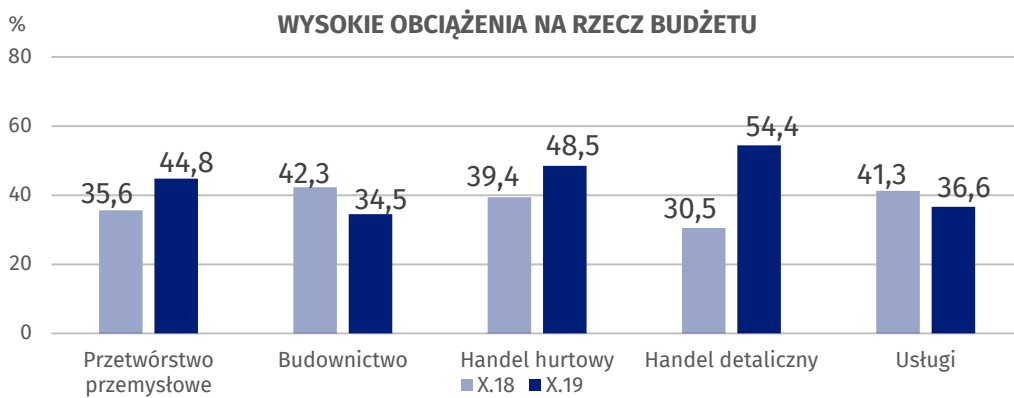
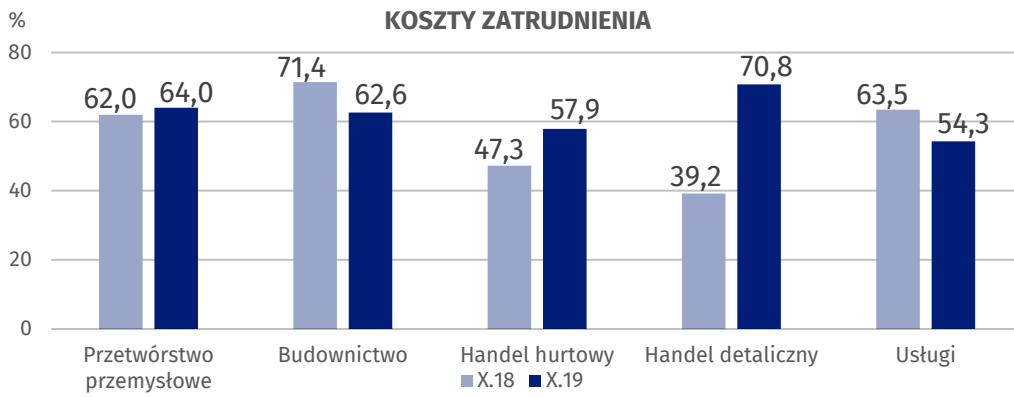
Największe trudności wskazywane przez firmy zgłaszające bariery związane są z kosztami zatrudnienia (70,8% w październiku br., 39,2% przed rokiem), wysokimi obciążeniami na rzecz budżetu (54,4% w październiku br., 30,5% przed rokiem) oraz niepewnością ogólnej sytuacji gospodarczej (42,4% w październiku br., 21,9% przed rokiem). Znaczenie tych trzech barier wzrosło w skali roku w największym stopniu. W porównaniu z październikiem ub.r. spadła jedynie uciążliwość barier związanych z powierzchnią sprzedażową (z 13,0% do 5,7%) oraz niedoborem pracowników (z 38,3% do 33,8%).

USŁUGI

Największe trudności wskazywane przez firmy zgłaszające bariery związane są z kosztami zatrudnienia (54,3% w październiku br., 63,5% przed rokiem). W porównaniu z październikiem ub.r. najbardziej wzrosło znaczenie barier związanych z niepewnością ogólnej sytuacji gospodarczej (z 30,8% do 43,1%) oraz niedostatecznym popytem (z 17,1% do 25,7%), natomiast spadła uciążliwość barier wynikających z niedoboru wykwalifikowanych pracowników (z 43,5% do 29,7%), kosztów zatrudnienia oraz zbyt dużej konkurencji firm zagranicznych (z 15,4% do 8,7%).

We wszystkich prezentowanych rodzajach działalności najbardziej znacząca barierą są koszty zatrudnienia

Wykres 5. Wybrane bariery działalności gospodarczej



Opracowanie merytoryczne:
**Departament Studiów
Makroekonomicznych i Finansów**
Magdalena Świącka
Tel: 22 608 35 50
e-mail: m.swiecka@stat.gov.pl

Wydział Współpracy z Mediami

Tel: 22 608 34 91, 22 608 38 04

e-mail: obslugaprasowa@stat.gov.pl

Rozpowszechnianie:
Rzecznik Prasowy Prezesa GUS

Karolina Banaszek
Tel: 22 608 34 75, 22 608 30 09
e-mail: rzecznik@stat.gov.pl



www.stat.gov.pl



@GUS_STAT



@GlownyUrzadStatystyczny

Powiązane opracowania

[Koniunktura gospodarcza w przetwórstwie przemysłowym, budownictwie, handlu i usługach 2000 – 2019](#)

[Badanie koniunktury gospodarczej – zeszyt metodologiczny](#)

Temat dostępny w bazach danych

[Dziedzina Baza Wiedzy Koniunktura Gospodarcza](#)

Ważniejsze pojęcia dostępne w słowniku

[Koniunktura gospodarcza](#)

[Bariery działalności](#)