

Koniunktura gospodarcza, opinie formułowane przez jednostki z siedzibą w województwie ZACHODNIOPOMORSKIM – czerwiec 2018 r.

24,2

Wskaźnik ogólnego klimatu koniunktury w sekcji informacja i komunikacja

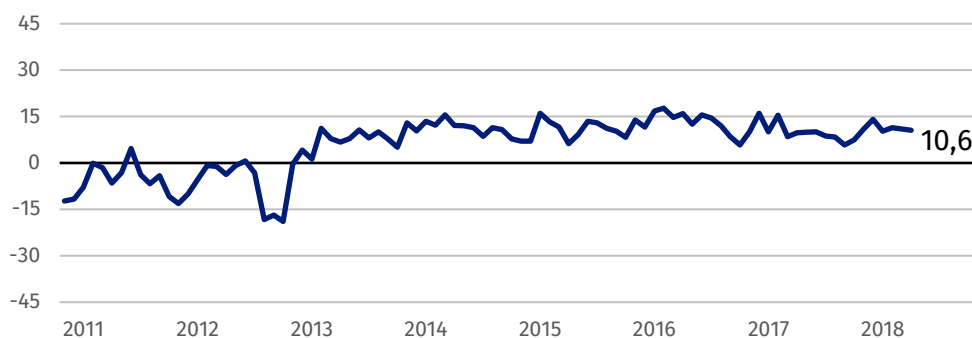
Ogólny klimat koniunktury we wszystkich prezentowanych obszarach działalności oceniany jest korzystnie. Najbardziej optymistyczne opinie formułują jednostki z sekcji informacja i komunikacja, zakwaterowanie i gastronomia oraz prowadzący działalność gospodarczą w zakresie handlu detalicznego.

29 czerwca 2018 r.

W czerwcu najbardziej optymistyczne opinie dotyczące koniunktury gospodarczej formułują jednostki z sekcji informacja i komunikacja, zakwaterowanie i gastronomia oraz prowadzący działalność gospodarczą w zakresie handlu detalicznego.

Wskaźnik ogólnego klimatu koniunktury

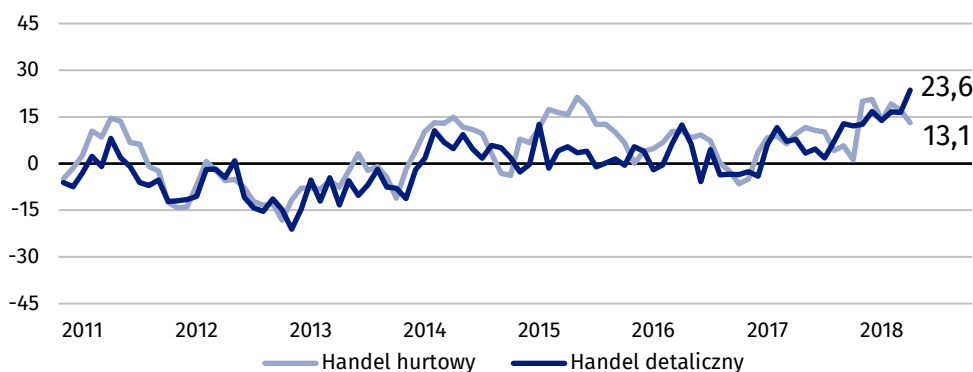
Wykres 1. Wskaźnik ogólnego klimatu koniunktury w przetwórstwie przemysłowym



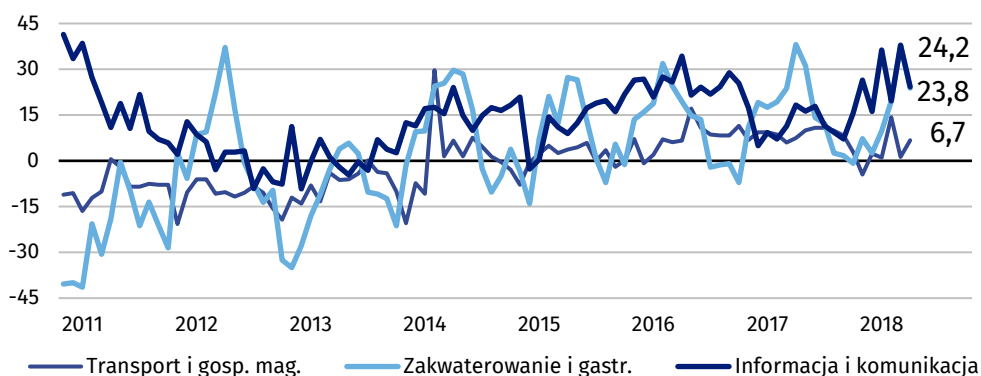
Wykres 2. Wskaźnik ogólnego klimatu koniunktury w budownictwie



Wykres 3. Wskaźnik ogólnego klimatu koniunktury w handlu



Wykres 4. Wskaźnik ogólnego klimatu koniunktury w wybranych sekcjach usługowych



Barierzy działalności przedsiębiorstw

BUDOWNICTWO

Największe trudności wskazywane przez firmy zgłaszające bariery związane są z kosztami zatrudnienia (53,0% w czerwcu br., 52,5% przed rokiem) oraz z niedoborem wykwalifikowanych pracowników (51,6% w czerwcu br., 45,0% przed rokiem). W porównaniu z czerwcem ub. r. najbardziej spadła uciążliwość barier związanych ze zbyt dużą konkurencją na rynku (z 37,4% do 27,0%) oraz niedostatecznym popytem (z 18,7% do 9,3%).

HANDEL HURTOWY

Koszty zatrudnienia (46,2% w czerwcu br., 57,9% przed rokiem) oraz wysokie obciążenia na rzecz budżetu (43,9% w czerwcu br., 51,2% przed rokiem) są barierami w największym stopniu ograniczającymi prowadzenie działalność gospodarczej. W skali roku najbardziej wzrosło znaczenie trudności związanych z niedoborem pracowników (z 18,2% do 28,9%), a spadło – ze zbyt dużą konkurencją na rynku (z 58,6% do 41,4%), wysokimi odsetkami bankowymi (z 24,6% do 9,9%) oraz kosztami zatrudnienia.

HANDEL DETALICZNY

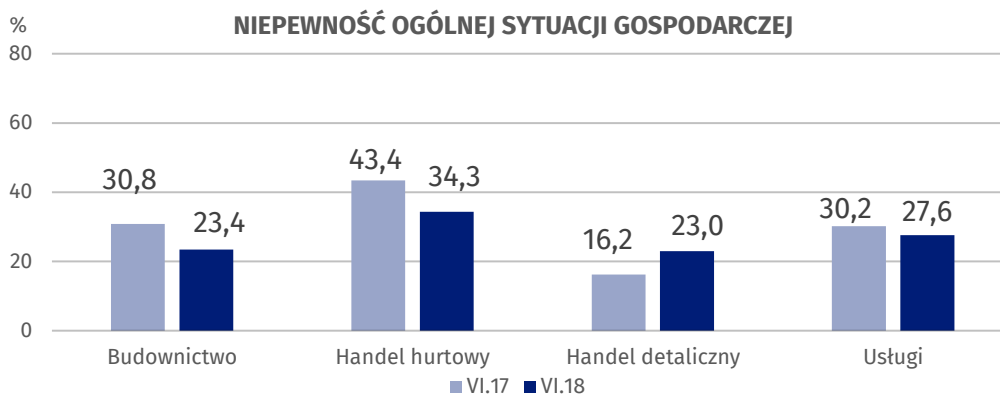
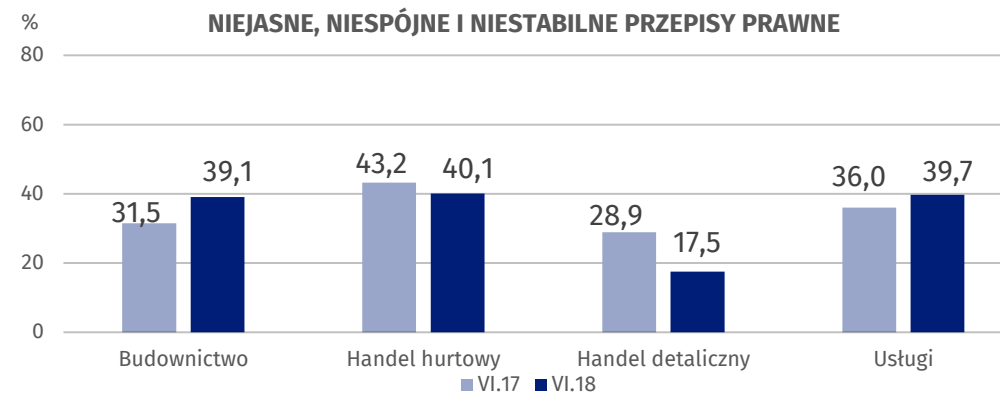
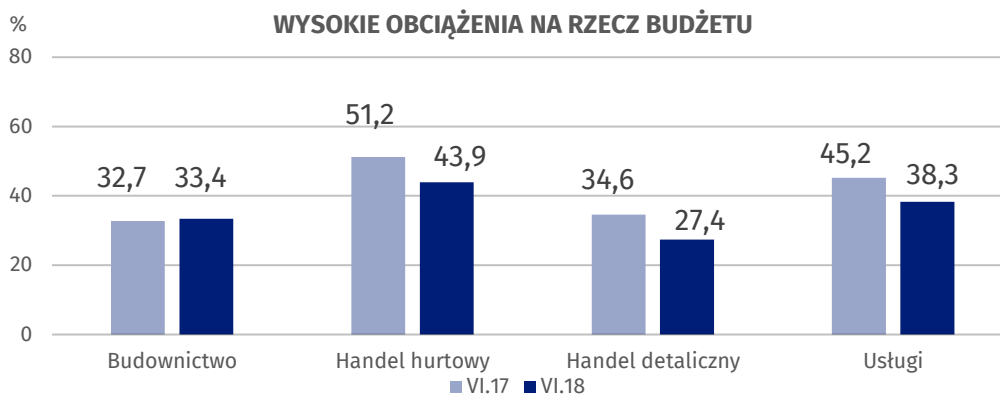
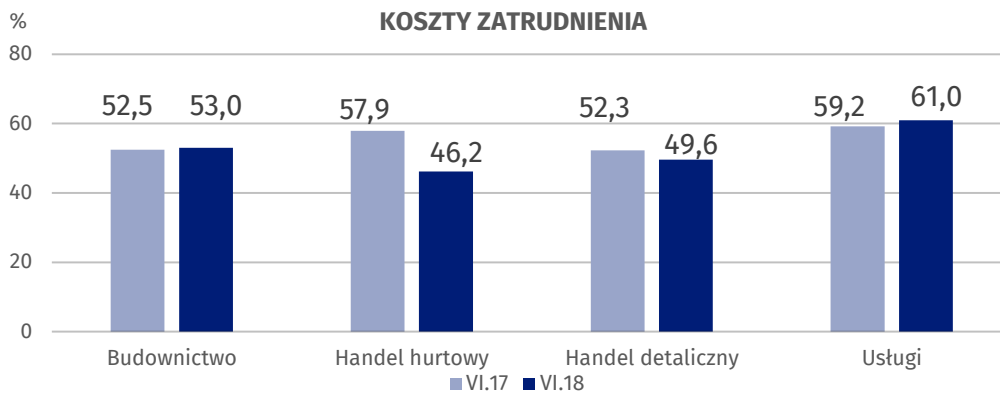
Największe trudności dla jednostek zgłaszających bariery stanowią koszty zatrudnienia (49,6% w czerwcu br., 52,3% przed rokiem) oraz zbyt duża konkurencja na rynku (46,4% w czerwcu br., 54,5% przed rokiem). W porównaniu z czerwcem 2017 r. najbardziej wzrosło znaczenie barier związanych z niedoborem pracowników (z 25,4% do 37,4%), a spadło – trudności związanych z niejasnymi, niespójnymi i niestabilnymi przepisami prawnymi (z 28,9% do 17,5%).

USŁUGI

Największe trudności wskazywane przez firmy zgłaszające bariery związane są z kosztami zatrudnienia (61,0% w czerwcu br., 59,2% przed rokiem) oraz z niedoborem wykwalifikowanych pracowników (46,0% w czerwcu br., 27,8% przed rokiem – jest to bariera, której znaczenie w skali roku wzrosło w największym stopniu). W porównaniu z czerwcem ub. r. najbardziej spadła uciążliwość bariery związanej ze zbyt dużą konkurencją firm krajowych (z 42,9% do 25,0%).

Przedsiębiorcy najbardziej odczuwają utrudnienia związane kosztami zatrudnienia w usługach.

Wykres 5. Wybrane bariery działalności gospodarczej



Opracowanie merytoryczne:
**Departament Studiów
Makroekonomicznych i Finansów**
Magdalena Świącka
Tel: 22 608 3550
e-mail: m.swiecka@stat.gov.pl

Wydział Współpracy z Mediami

tel.: (+48 22) 608 34 91, (+48 22) 608 38 04
faks: (+48 22) 608 38 86
e-mail: obslugaprasowa@stat.gov.pl

Rozpowszechnianie:
Rzecznik Prasowy Prezesa GUS

Karolina Dawidziuk
Tel: 22 608 3475, 22 608 3009
e-mail: rzecznik@stat.gov.pl



www.stat.gov.pl



@GUS_STAT



@GlownyUrzadStatystyczny

Powiązane opracowania

[Koniunktura gospodarcza w przemyśle, budownictwie, handlu i usługach 2000 – 2018](#)

[Badanie koniunktury gospodarczej – zeszyt metodologiczny](#)

Temat dostępny w bazach danych

[Dziedzina Baza Wiedzy Koniunktura Gospodarcza](#)

Ważniejsze pojęcia dostępne w słowniku

[Koniunktura gospodarcza](#)

[Bariery działalności](#)