

Koniunktura gospodarcza, opinie formułowane przez jednostki z siedzibą w województwie ZACHODNIOPOMORSKIM – kwiecień 2018 r.

27 kwietnia 2018 r.

19,6

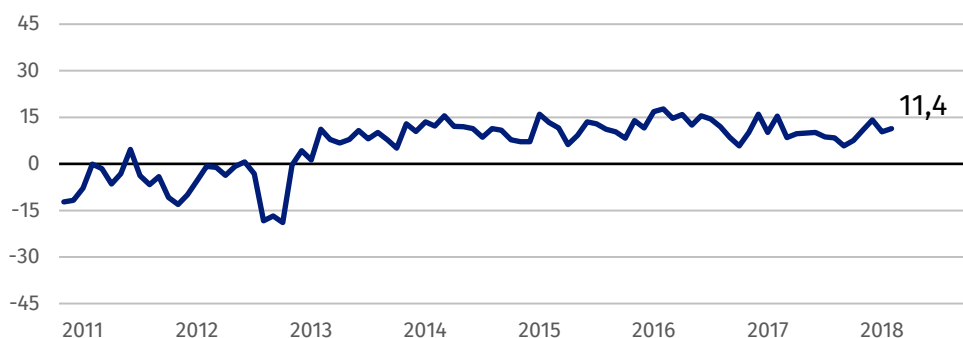
Wskaźnik ogólnego klimatu koniunktury w sekcji informacja i komunikacja

Ogólny klimat koniunktury we wszystkich prezentowanych obszarach działalności oceniany jest korzystnie. Najbardziej optymistyczne opinie, choć gorsze od sygnalizowanych w marcu, formułują jednostki z sekcji informacja i komunikacja.

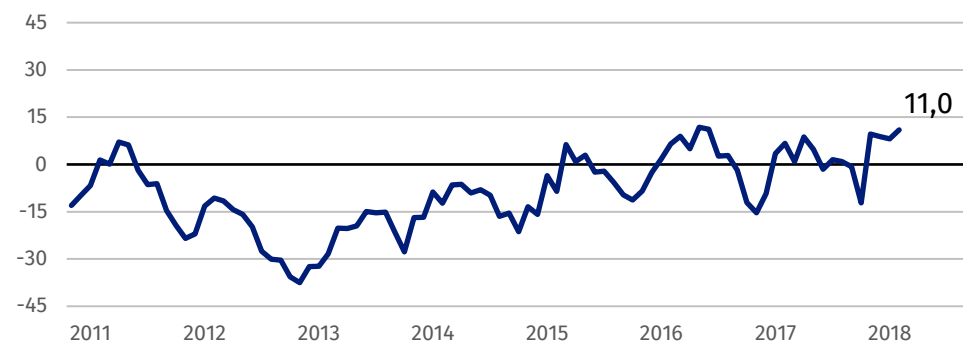
Jednostki z sekcji informacja i komunikacja oceniają w kwietniu koniunkturę najlepiej spośród podmiotów z siedzibą w województwie zachodniopomorskim, ale gorzej niż przed miesiącem.

Wskaźnik ogólnego klimatu koniunktury

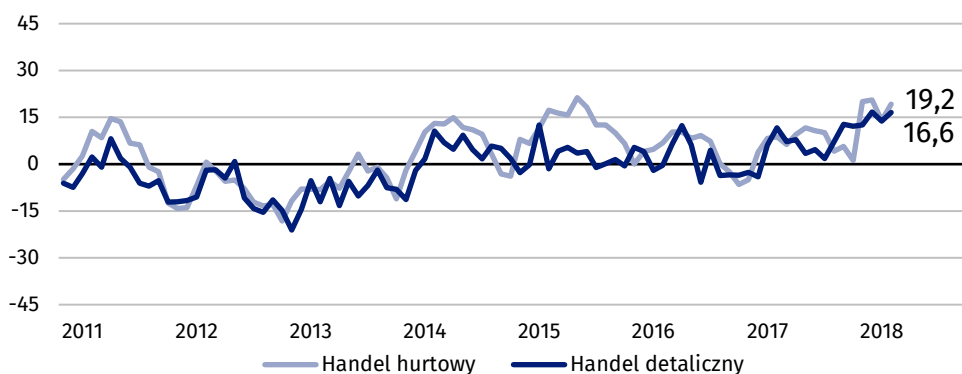
Wykres 1. Wskaźnik ogólnego klimatu koniunktury w przetwórstwie przemysłowym



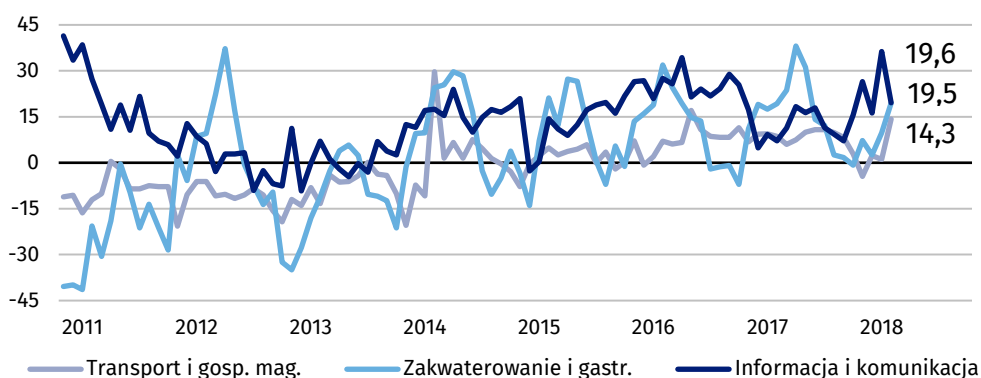
Wykres 2. Wskaźnik ogólnego klimatu koniunktury w budownictwie



Wykres 3. Wskaźnik ogólnego klimatu koniunktury w handlu



Wykres 4. Wskaźnik ogólnego klimatu koniunktury w wybranych sekcjach usługowych



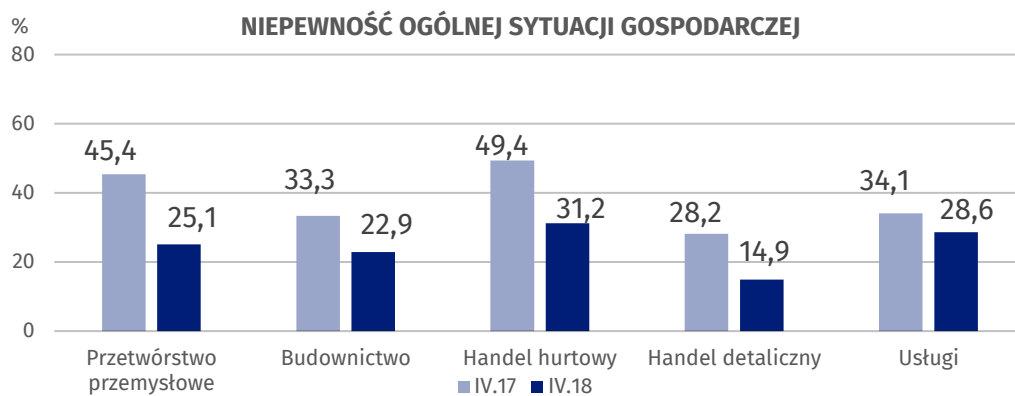
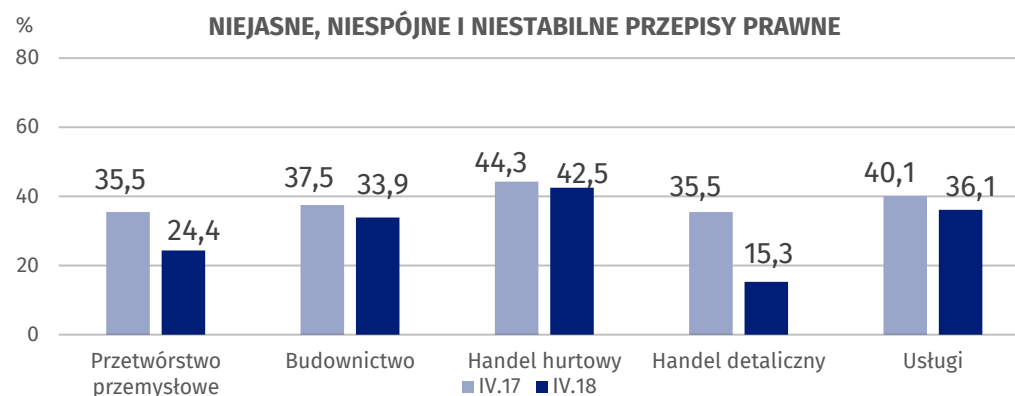
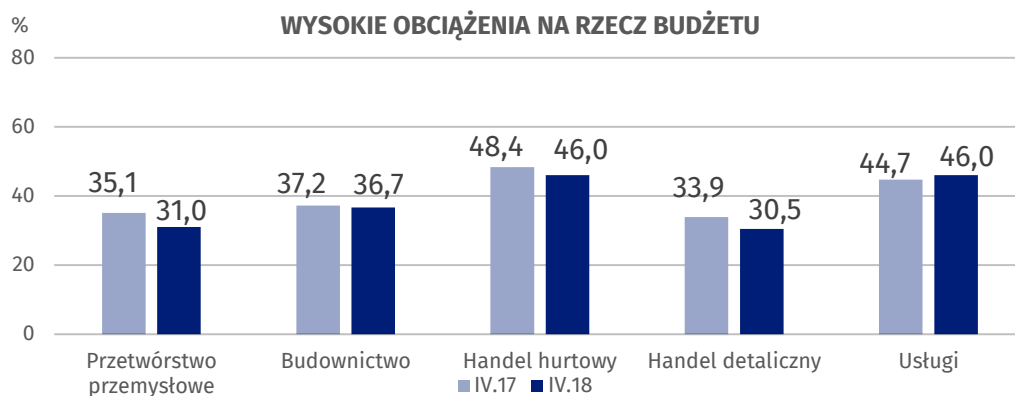
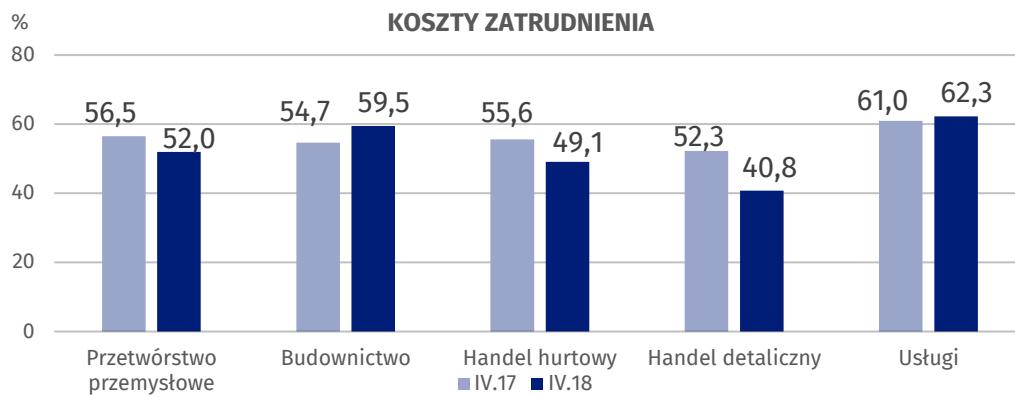
Barierzy działalności przedsiębiorstw

Do barier najczęściej zgłaszanych przez przedsiębiorstwa objęte badaniem należą koszty zatrudnienia (na pierwszym miejscu w usługach, budownictwie, przetwórstwie przemysłowym i handlu hurtowym, na drugim miejscu w handlu detalicznym). W budownictwie i przetwórstwie przemysłowym drugą co do ważności barierą działalności gospodarczej jest niedobór wykwalifikowanych pracowników (w budownictwie i usługach znaczenie tej bariery wzrosło w największym stopniu w skali roku).

W skali roku istotnie wzrosło także znaczenie bariery związanej z niedoborem pracowników w przetwórstwie przemysłowym. Równocześnie, w porównaniu z kwietniem 2017 r. spadło znaczenie barier związanych z niepewnością ogólnej sytuacji gospodarczej w przetwórstwie przemysłowym, handlu hurtowym, handlu detalicznym i budownictwie oraz – w mniejszym stopniu – w usługach. W handlu detalicznym i przetwórstwie przemysłowym rzadziej jest też wymieniana bariera związana z niejasnymi, niespójnymi i niestabilnymi przepisami prawnymi.

W porównaniu z kwietniem 2017 r. najbardziej wzrosło znaczenie bariery niedoboru wykwalifikowanych pracowników w budownictwie i usługach oraz niedoboru pracowników w przetwórstwie przemysłowym.

Wykres 5. Wybrane bariery działalności gospodarczej



Opracowanie merytoryczne:
Departament Przedsiębiorstw
Magdalena Święcka
Tel: 22 608 3550
e-mail: m.swiecka@stat.gov.pl

Rozpowszechnianie:
Rzecznik Prasowy Prezesa GUS
Karolina Dawidziuk
Tel: 22 608 3475, 22 608 3009
e-mail: rzecznik@stat.gov.pl

Wydział Współpracy z Mediami

tel.: (+48 22) 608 34 91, (+48 22) 608 38 04

faks: (+48 22) 608 38 86

e-mail: obslugaprasowa@stat.gov.pl



www.stat.gov.pl



@GUS_STAT



@GlownyUrzadStatystyczny

Powiązane opracowania

[Koniunktura gospodarcza w przemyśle, budownictwie, handlu i usługach 2000 – 2018](#)

[Badanie koniunktury gospodarczej – zeszyt metodologiczny](#)

Temat dostępny w bazach danych

[Dziedzina Baza Wiedzy Koniunktura Gospodarcza](#)

Ważniejsze pojęcia dostępne w słowniku

[Koniunktura gospodarcza](#)

[Bariery działalności](#)