

Koniunktura gospodarcza, opinie formułowane przez jednostki z siedzibą w województwie ZACHODNIOPOMORSKIM – luty 2018 r.

28 lutego 2018 r.

20,6

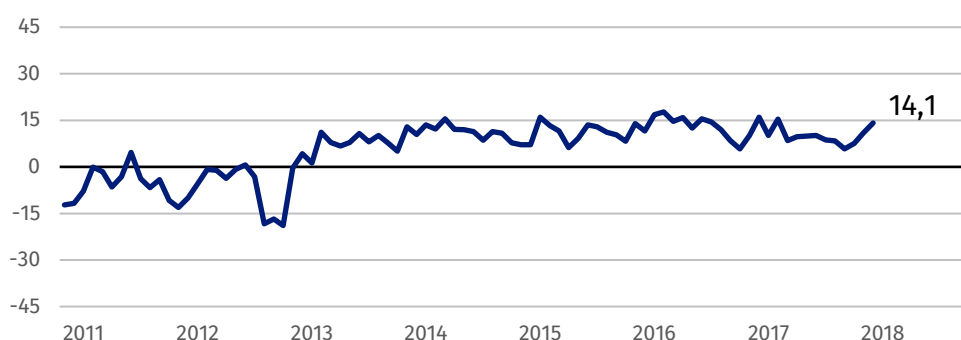
Wskaźnik ogólnego klimatu koniunktury – działalność gospodarcza w zakresie handlu hurtowego

Ogólny klimat koniunktury we wszystkich prezentowanych obszarach działalności w województwie zachodniopomorskim oceniany jest korzystnie. Najbardziej optymistyczne opinie formułują prowadzący działalność gospodarczą w zakresie handlu hurtowego.

Prowadzący działalność gospodarczą w zakresie handlu hurtowego oceniają w lutym koniunkturę najbardziej korzystnie spośród podmiotów z siedzibą w województwie zachodniopomorskim.

Wskaźnik ogólnego klimatu koniunktury

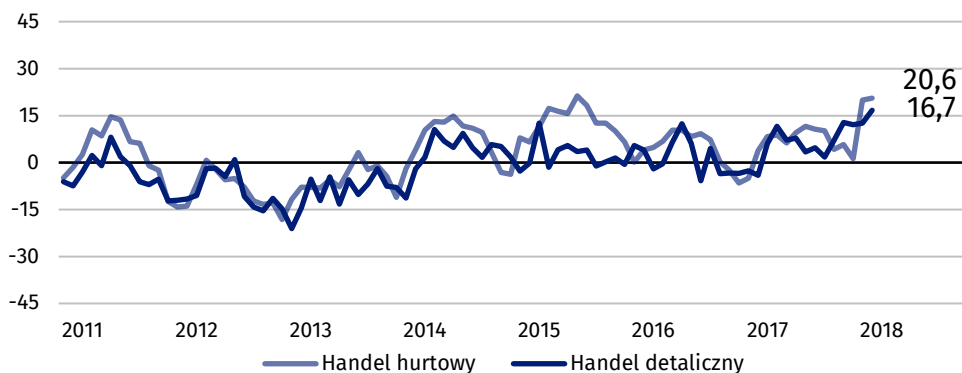
Wykres 1. Wskaźnik ogólnego klimatu koniunktury w przetwórstwie przemysłowym



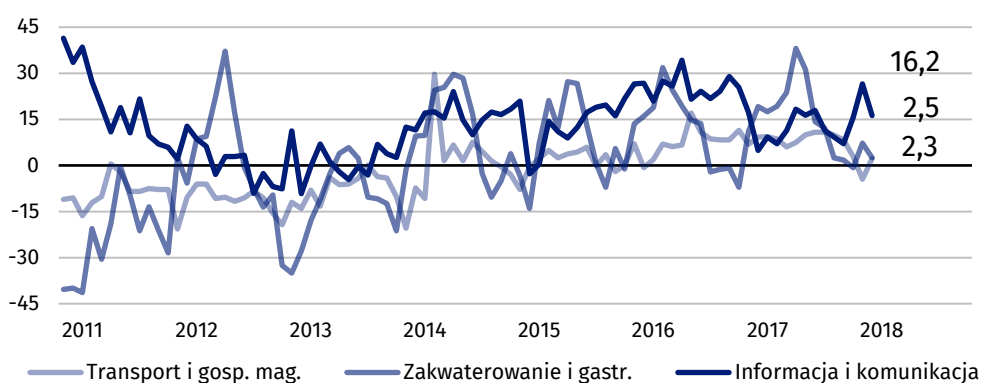
Wykres 2. Wskaźnik ogólnego klimatu koniunktury w budownictwie



Wykres 3. Wskaźnik ogólnego klimatu koniunktury w handlu



Wykres 4. Wskaźnik ogólnego klimatu koniunktury w wybranych sekcjach usługowych



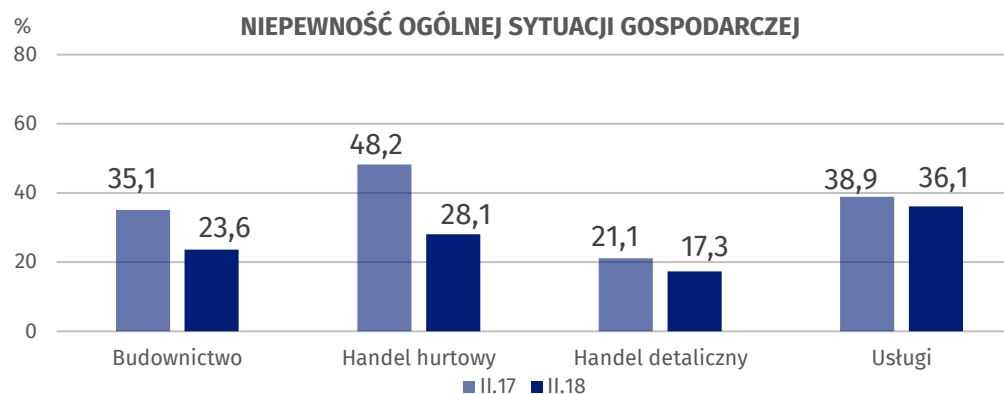
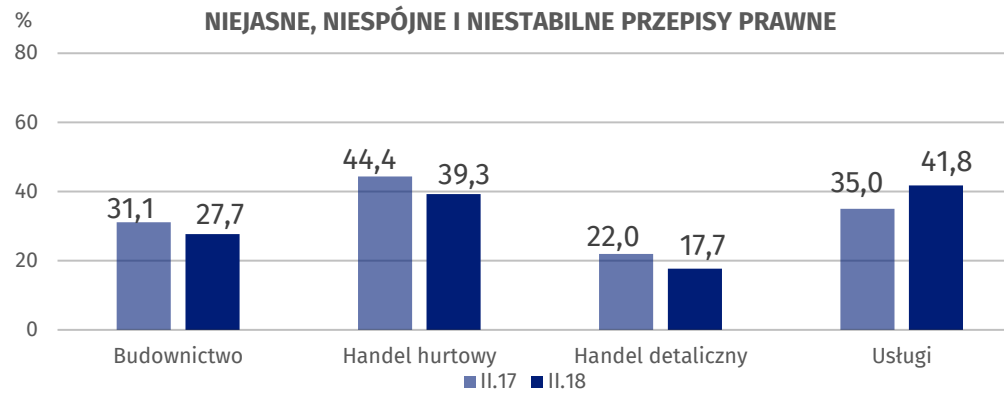
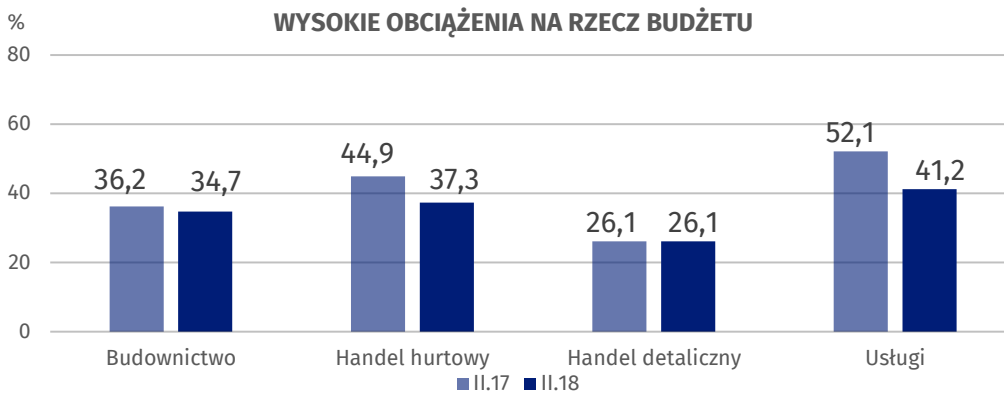
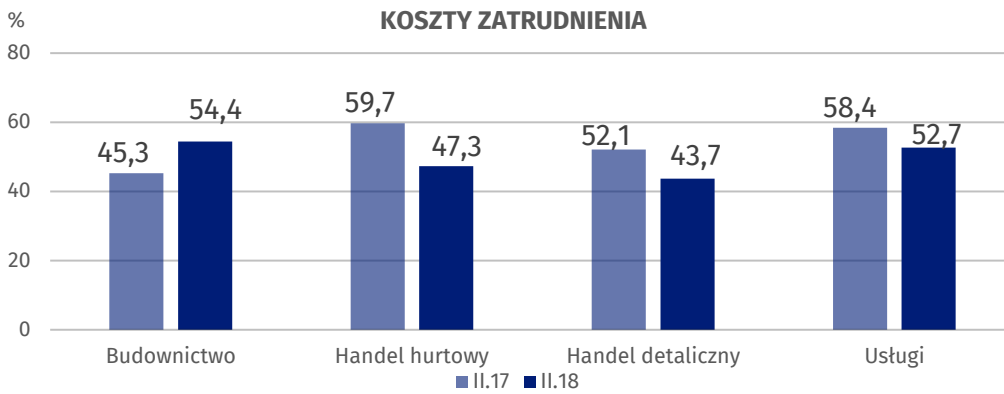
Bariery działalności przedsiębiorstw

Do barier najczęściej zgłaszanych przez przedsiębiorstwa objęte badaniem należą koszty zatrudnienia (na pierwszym miejscu w budownictwie i usługach) oraz zbyt duża konkurencja na rynku w handlu (choć znaczenie tej bariery istotnie spadło w skali roku w handlu detalicznym).

W budownictwie i usługach drugą co do ważności barierą działalności gospodarczej jest niedobór wykwalifikowanych pracowników, w handlu detalicznym niedobór pracowników wymieniany jest na trzecim miejscu. Znaczenie tych barier zwiększyło się w skali roku w największym stopniu. Równocześnie w porównaniu z lutym 2017 r. spadło znaczenie barier związanych z niedostatecznym popytem w budownictwie i handlu oraz niepewnością ogólnej sytuacji gospodarczej w handlu hurtowym i budownictwie.

W porównaniu z lutym 2017 r. najbardziej wzrosło znaczenie bariery związanej z niedoborem wykwalifikowanych pracowników w budownictwie i – w mniejszym stopniu – usługach.

Wykres 5. Wybrane bariery działalności gospodarczej



Opracowanie merytoryczne:
Departament Przedsiębiorstw
Magdalena Święcka
Tel: 22 608 3550
e-mail: m.swiecka@stat.gov.pl

Rozpowszechnianie:
Rzecznik Prasowy Prezesa GUS
Karolina Dawidziuk
Tel: 22 608 3475, 22 608 3009
e-mail: rzecznik@stat.gov.pl

Wydział Współpracy z Mediami

tel.: (+48 22) 608 34 91, (+48 22) 608 38 04

faks: (+48 22) 608 38 86

e-mail: obslugaprasowa@stat.gov.pl



www.stat.gov.pl



@GUS_STAT



@GlownyUrzadStatystyczny

Powiązane opracowania

[Koniunktura gospodarcza w przemyśle, budownictwie, handlu i usługach 2000 – 2018](#)

[Badanie koniunktury gospodarczej – zeszyt metodologiczny](#)

Temat dostępny w bazach danych

[Dziedzina Baza Wiedzy Koniunktura Gospodarcza](#)

Ważniejsze pojęcia dostępne w słowniku

[Koniunktura gospodarcza](#)

[Bariery działalności](#)