

Koniunktura gospodarcza, opinie formułowane przez jednostki z siedzibą w województwie ZACHODNIOPOMORSKIM – styczeń 2018 r.

31 stycznia 2018 r.

26,5

Wskaźnik ogólnego klimatu koniunktury w sekcji informacja i komunikacja

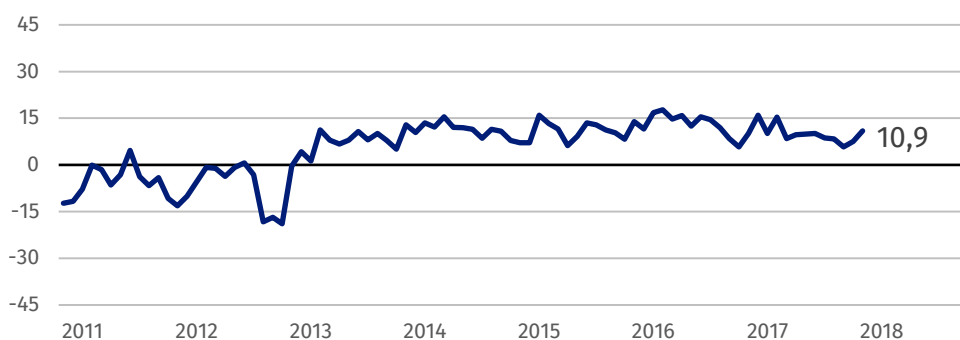
Ogólny klimat koniunktury w większości prezentowanych obszarów działalności w województwie zachodniopomorskim oceniany jest korzystnie. Najbardziej optymistyczne opinie formułują firmy z sekcji informacja i komunikacja oraz prowadzący działalność gospodarczą w zakresie handlu hurtowego. Negatywnie koniunkturę oceniają jedynie firmy z sekcji

transport i gospodarka magazynowa.

Jednostki z sekcji informacja i komunikacja oceniają w styczniu koniunkturę najlepiej spośród podmiotów z siedzibą w województwie zachodniopomorskim.

Wskaźnik ogólnego klimatu koniunktury

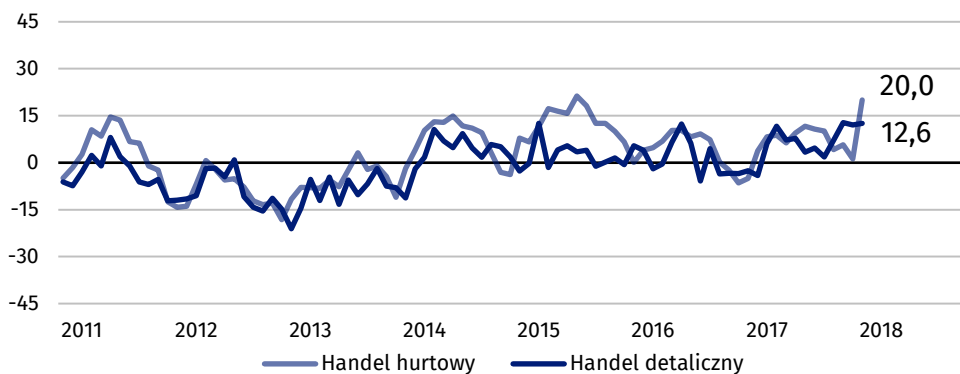
Wykres 1. Wskaźnik ogólnego klimatu koniunktury w przetwórstwie przemysłowym



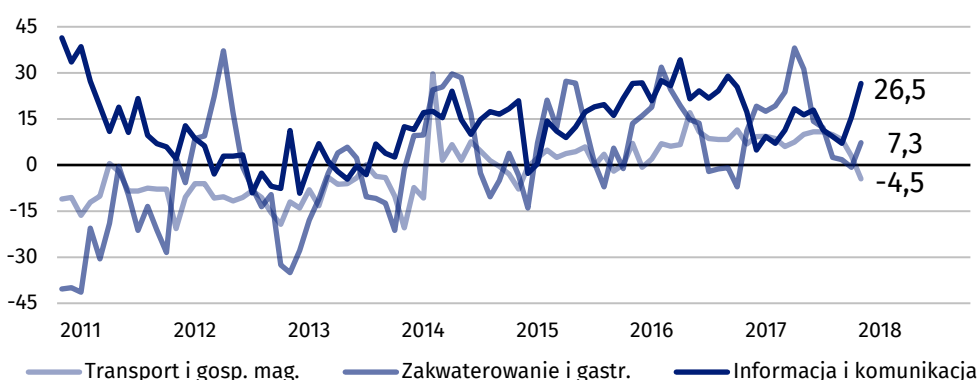
Wykres 2. Wskaźnik ogólnego klimatu koniunktury w budownictwie



Wykres 3. Wskaźnik ogólnego klimatu koniunktury w handlu



Wykres 4. Wskaźnik ogólnego klimatu koniunktury w wybranych sekcjach usługowych



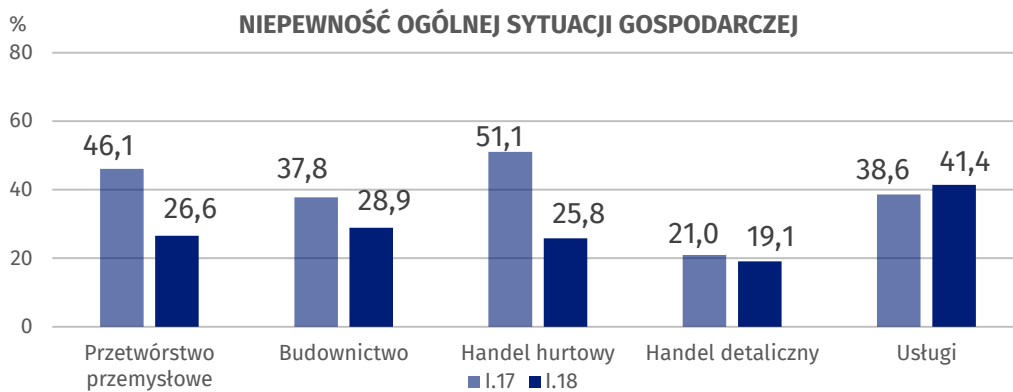
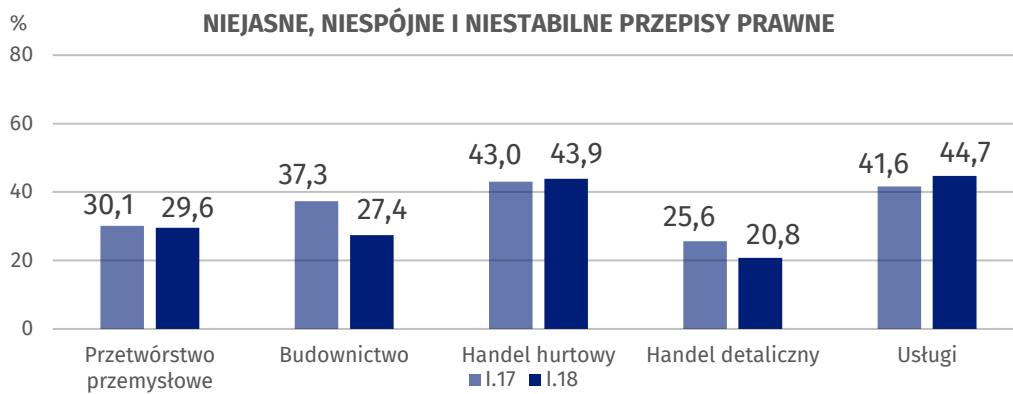
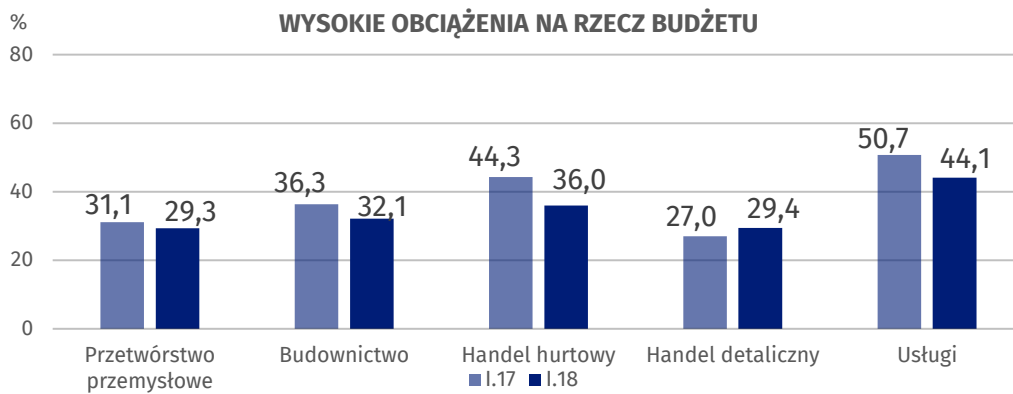
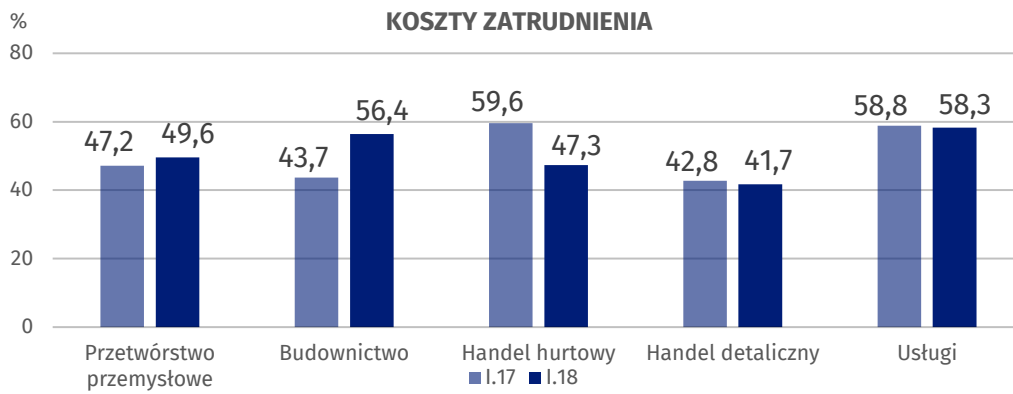
Barierzy działalności przedsiębiorstw

Barierą najczęściej wskazywaną przez podmioty usługowe i budowlane są koszty zatrudnienia (na drugim miejscu wymieniane przez firmy handlowe i przetwórstwa przemysłowego). W jednostkach handlu hurtowego i detalicznego jako najważniejsza wymieniana jest bariera związana ze zbyt dużą konkurencją na rynku. W przetwórstwie przemysłowym najbardziej odczuwane są trudności wynikające z niedoboru pracowników, w budownictwie, usługach i przetwórstwie przemysłowym istotną barierą jest też niedobór wykwalifikowanych pracowników.

W porównaniu ze styczniem 2017 r. zwiększyło się znaczenie barier związanych z niedoborem pracowników w przetwórstwie przemysłowym, handlu hurtowym i detalicznym oraz niedoborem wykwalifikowanych pracowników w usługach. W skali roku najbardziej zmniejszyło się znaczenie uciążliwości związanych z niepewnością ogólnej sytuacji gospodarczej w handlu hurtowym i przetwórstwie przemysłowym oraz w mniejszym stopniu – w budownictwie. W usługach spada znaczenie barier związanych ze zbyt dużą konkurencją firm krajowych i zagranicznych, a w handlu detalicznym i hurtowym oraz budownictwie – zbyt dużą konkurencją na rynku.

W porównaniu ze styczniem 2017 r. najbardziej wzrosło znaczenie bariery związanej z niedoborem pracowników w przetwórstwie przemysłowym, handlu hurtowym i detalicznym.

Wykres 5. Wybrane bariery działalności gospodarczej



Opracowanie merytoryczne:
Departament Przedsiębiorstw
Magdalena Święcka
Tel: 22 608 3550
e-mail: m.swiecka@stat.gov.pl

Rozpowszechnianie:
Rzecznik Prasowy Prezesa GUS
Karolina Dawidziuk
Tel: 22 608 3475, 22 608 3009
e-mail: rzecznik@stat.gov.pl

Wydział Współpracy z Mediami

tel.: (+48 22) 608 34 91, (+48 22) 608 38 04

faks: (+48 22) 608 38 86

e-mail: obslugaprasowa@stat.gov.pl



www.stat.gov.pl



@GUS_STAT



@GlownyUrzadStatystyczny

Powiązane opracowania

[Koniunktura gospodarcza w przemyśle, budownictwie, handlu i usługach 2000 – 2018](#)

[Badanie koniunktury gospodarczej – zeszyt metodologiczny](#)

Temat dostępny w bazach danych

[Dziedzina Baza Wiedzy Koniunktura Gospodarcza](#)

Ważniejsze pojęcia dostępne w słowniku

[Koniunktura gospodarcza](#)

[Bariery działalności](#)