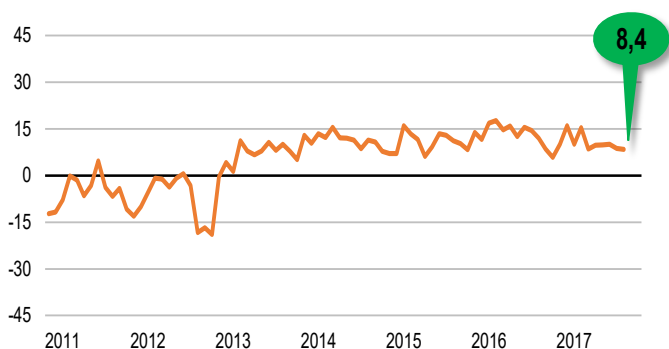


KONIUNKTURA GOSPODARCZA

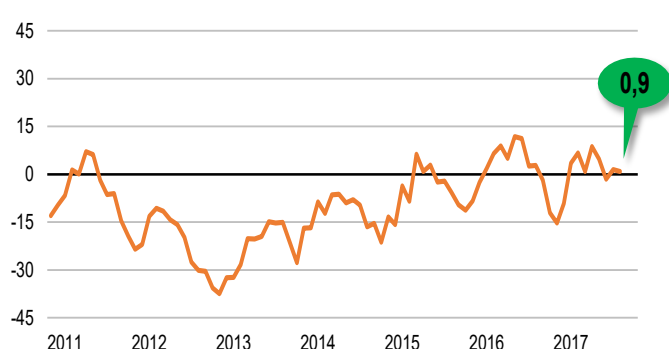
w październiku 2017 r. opinie formułowane przez jednostki z siedzibą w województwie ZACHODNIOPOMORSKIE

OGÓLNY KLIMAT KONIUNKTURY

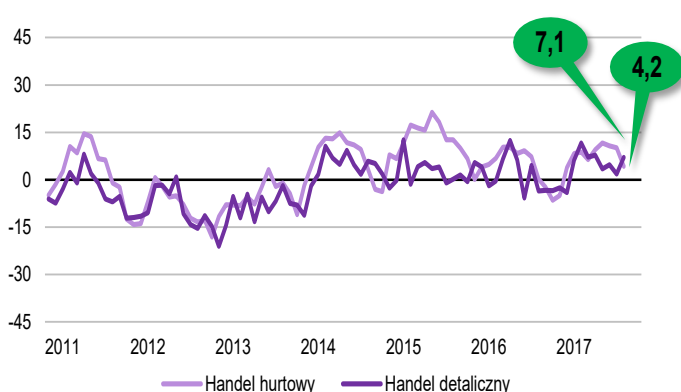
PRZETWÓRSTWO PRZEMYSŁOWE



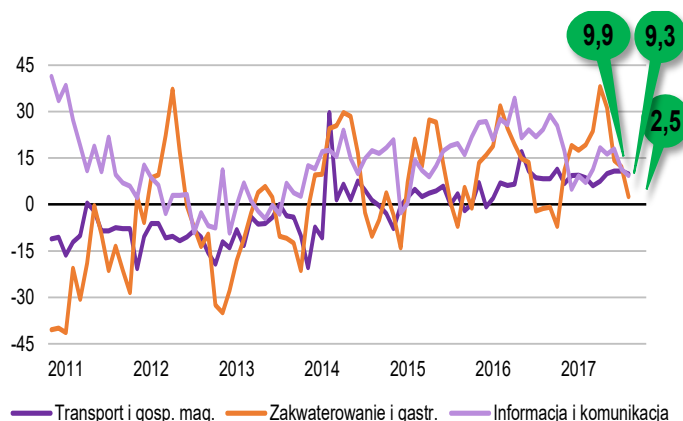
BUDOWNICTWO



HANDEL



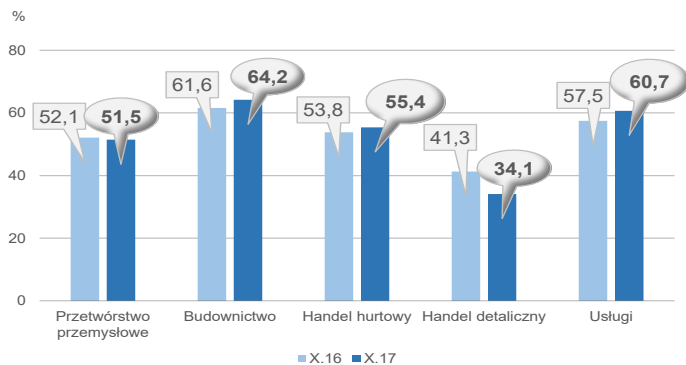
USŁUGI



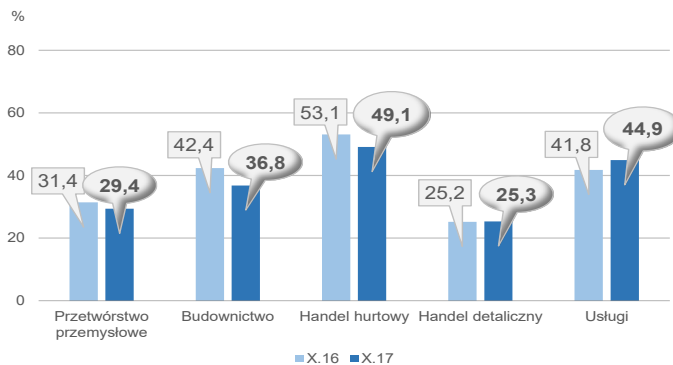
Ogólny klimat koniunktury we wszystkich prezentowanych obszarach działalności w województwie zachodniopomorskim oceniany jest korzystnie. Najbardziej optymistyczne opinie formułują firmy z sekcji **transport i gospodarka magazynowa, informacja i komunikacja, przetwórstwo przemysłowe** oraz prowadzący działalność gospodarczą w zakresie **handlu detalicznego**. Najmniej korzystnie i podobnie jak przed miesiącem oceniają koniunkturę jednostki z sekcji **budownictwo**.

BARIERY DZIAŁALNOŚCI

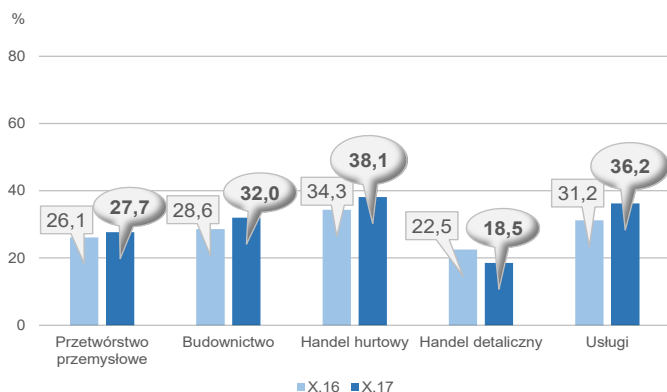
KOSZTY ZATRUDNIENIA



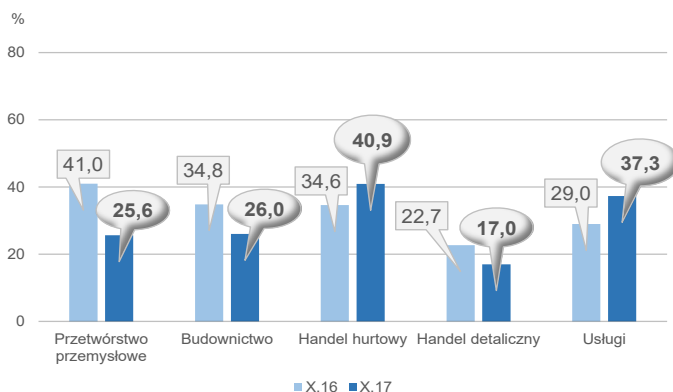
WYSOKIE OBCIĄŻENIA NA RZECZ BUDŻETU



NIEJASNE I NIESPÓJNE PRZEPISY PRAWNE



NIEPEWNOŚĆ OGÓLNEJ SYTUACJI GOSPODARCZEJ



Najczęściej wskazywaną barierą są koszty zatrudnienia wskazywane na pierwszym miejscu przez podmioty budowlane, usługowe oraz przemysłowe. W jednostkach handlowych jako najważniejsza wymieniana jest bariera związana z konkurencją na rynku. W przedsiębiorstwach przemysłowych i budowlanych drugą co do ważności barierą działalności gospodarczej jest niedobór wykwalifikowanych pracowników. W usługach na drugim miejscu wymieniana jest bariera związana z wysokimi obciążeniami na rzecz budżetu, wskazywana jako trzecia w jednostkach handlu hurtowego i budowlanych.

W porównaniu z październikiem ub. r. najbardziej wzrosło znaczenie bariery związanej z niedoborem pracowników w jednostkach handlowych i przetwórstwa przemysłowego oraz niedoborem wykwalifikowanych pracowników w firmach budowlanych, przemysłowych i usługowych. W skali roku najbardziej zmniejszyło się znaczenie bariery związanej z niepewnością ogólnej sytuacji gospodarczej w przetwórstwie przemysłowym, budownictwie i handlu detalicznym, a wzrosło – w jednostkach handlu hurtowego i usługowych. Mniej niż przed rokiem odczuwana jest także uciążliwość barier związanych z konkurencją na rynku i niedostatecznym popytem w budownictwie.

W **przetwórstwie przemysłowym** badaniem objęte są podmioty o liczbie pracujących 10 i więcej osób. W pozostałych badaniach (**budownictwo, handel hurtowy i detaliczny, usługi**) uczestniczą również podmioty o liczbie pracujących do 9 osób.

Przetwórstwo przemysłowe — sekcja C; **Budownictwo** — sekcja F; **Handel hurtowy** — dział 46; **Handel detaliczny** — działy 45 i 47

Usługi — sekcje: H – Transport i gospodarka magazynowa, I – Działalność związana z zakwaterowaniem i usługami gastronomicznymi, J – Informacja i komunikacja, K – Działalność finansowa i ubezpieczeniowa, L – Działalność związana z obsługą rynku nieruchomości, M – Działalność profesjonalna, naukowa i techniczna, N – Działalność w zakresie usług administrowania i działalność wspierająca, P – Edukacja, Q – Opieka zdrowotna i pomoc społeczna, R – Działalność związana z kulturą, rozrywką i rekreacją, S – Pozostała działalność usługowa

Opracowanie merytoryczne:
Departament Przedsiębiorstw
 Hanna Sękowska Tel. 22 608 36 51,
 Magdalena Świącka Tel. 22 608 35 50,
 Olga Gaca Tel. 22 608 36 51,
 Hubert Stefanik Tel. 22 608 35 50,
 Łukasz Gontarz Tel. 22 608 35 50.

Rozpowszechnianie:
Rzecznik Prasowy Prezesa GUS
 Karolina Dawdziuk
 Tel: 22 608 3009, 22 608 3475
 e-mail: rzecznik@stat.gov.pl

Wyniki badania koniunktury w przemyśle, budownictwie, handlu i usługach można znaleźć na stronie GUS

http://stat.gov.pl/obszary-tematyczne/koniunktura/koniunktura/publikacja_4.html

Zeszyt Metodologiczny „Badanie koniunktury gospodarczej GUS”, 2017

http://stat.gov.pl/obszary-tematyczne/koniunktura/koniunktura/publikacja_5.html