

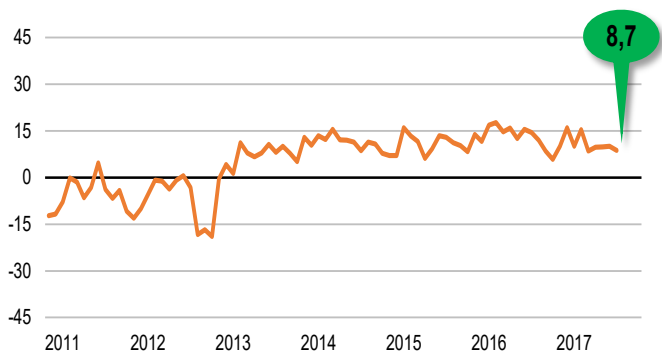
KONIUNKTURA GOSPODARCZA

we wrześniu 2017 r.

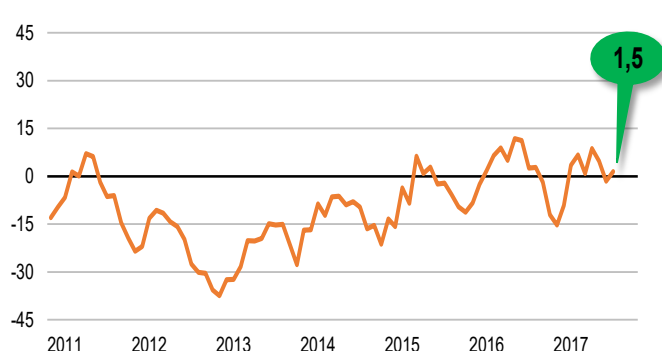
opinie formułowane przez jednostki z siedzibą w województwie
ZACHODNIOPOMORSKIE

OGÓLNY KLIMAT KONIUNKTURY

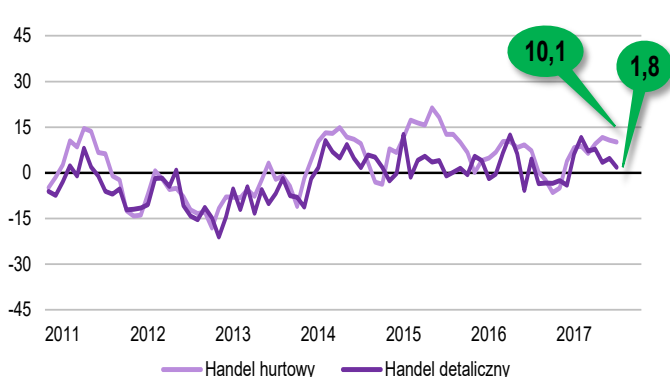
PRZETWÓRSTWO PRZEMYSŁOWE



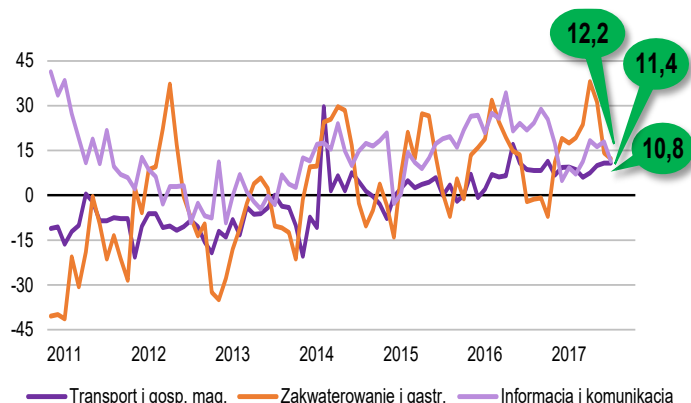
BUDOWNICTWO



HANDEL



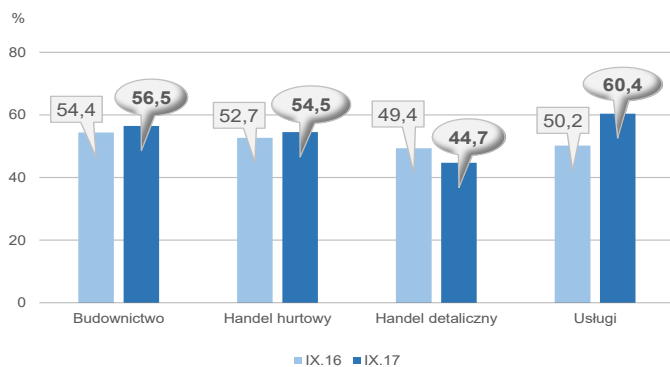
USŁUGI



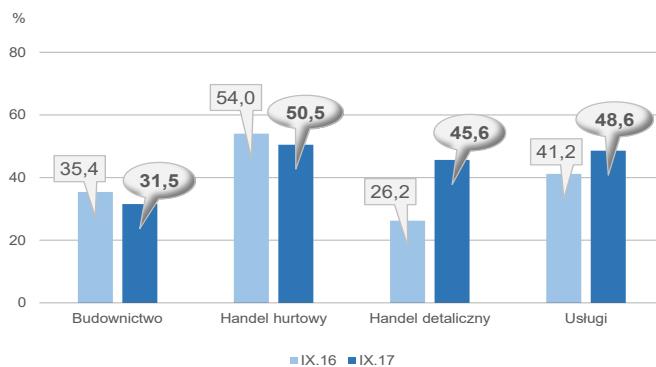
Ogólny klimat koniunktury we wszystkich prezentowanych obszarach działalności w województwie zachodniopomorskim oceniany jest korzystnie. Najbardziej optymistyczne opinie formułują firmy z sekcji **zakwaterowanie i gastronomia** oraz **informacja i komunikacja**, jednak zgłaszane przez nie oceny są gorsze od sygnalizowanych w sierpniu.

BARIERY DZIAŁALNOŚCI

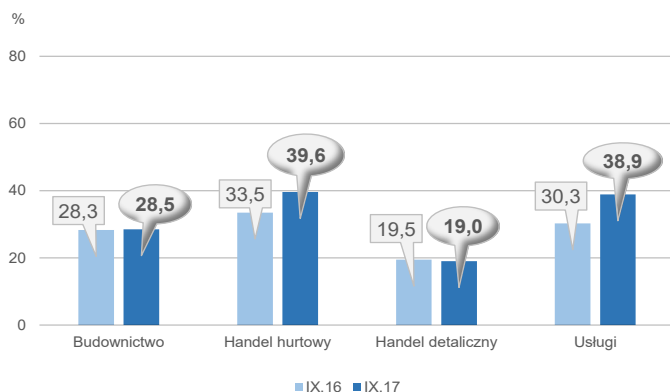
KOSZTY ZATRUDNIENIA



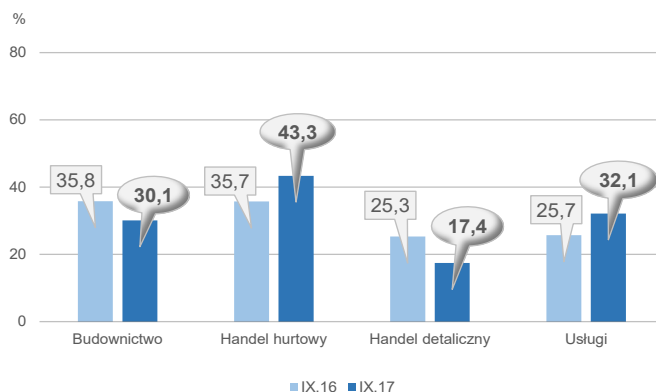
WYSOKIE OBCIĄŻENIA NA RZECZ BUDŻETU



NIEJASNE I NIESPÓJNE PRZEPISY PRAWNE



NIEPEWNOŚĆ OGÓLNEJ SYTUACJI GOSPODARCZEJ



Bariera związana z kosztami zatrudnienia, jako najbardziej utrudniająca funkcjonowanie, we wrześniu wskazywana jest przez firmy usługowe, budowlane oraz na drugim miejscu w podmiotach handlu hurtowego i trzecim – handlu detalicznego. W jednostkach handlowych najistotniejszą barierą działalności gospodarczej jest konkurencja na rynku. Przedsiębiorcy napotykać również utrudnienia wynikające z wysokich obciążeń na rzecz budżetu – głównie w handlu hurtowym, usługach i handlu detalicznym (największy wzrost znaczenia bariery w skali roku).

W porównaniu z wrześniem ub. r. wzrosło najbardziej znaczenie bariery związanej z niedoborem pracowników w handlu detalicznym i hurtowym oraz niedoborem wykwalifikowanych pracowników w budownictwie i usługach. Bariera dotycząca kosztów zatrudnienia wskazywana jest w usługach częściej niż przed rokiem. W skali roku najbardziej zmniejszyło się znaczenie bariery związanej z konkurencją na rynku w budownictwie. Bariera niedostatecznego popytu jest rzadziej zgłaszana w budownictwie i usługach. Mniej odczuwana jest też niepewność ogólnej sytuacji gospodarczej w handlu detalicznym i budownictwie, bardziej istotna w handlu hurtowym i usługach.

W **przetwórstwie przemysłowym** badaniem objęte są podmioty o liczbie pracujących 10 i więcej osób. W pozostałych badaniach (**budownictwo, handel hurtowy i detaliczny, usługi**) uczestniczą również podmioty o liczbie pracujących do 9 osób.

Przetwórstwo przemysłowe — sekcja C; **Budownictwo** — sekcja F; **Handel hurtowy** — dział 46; **Handel detaliczny** — działy 45 i 47

Usługi — sekcje: H – Transport i gospodarka magazynowa, I – Działalność związana z zakwaterowaniem i usługami gastronomicznymi, J – Informacja i komunikacja, K – Działalność finansowa i ubezpieczeniowa, L – Działalność związana z obsługą rynku nieruchomości, M – Działalność profesjonalna, naukowa i techniczna, N – Działalność w zakresie usług administrowania i działalność wspierająca, P – Edukacja, Q – Opieka zdrowotna i pomoc społeczna, R – Działalność związana z kulturą, rozrywką i rekreacją, S – Pozostała działalność usługowa

Opracowanie merytoryczne:
Departament Przedsiębiorstw
 Hanna Sękowska Tel. 22 608 36 51,
 Magdalena Święcka Tel. 22 608 35 50,
 Olga Gaca Tel. 22 608 36 51,
 Hubert Stefanik Tel. 22 608 35 50,
 Łukasz Gontarz Tel. 22 608 35 50.

Rozpowszechnianie:
Rzecznik Prasowy Prezesa GUS
 Karolina Dawidziuk
 Tel: 22 608 3009, 22 608 3475
 e-mail: rzecznik@stat.gov.pl

Wyniki badania koniunktury w przemyśle, budownictwie, handlu i usługach można znaleźć na stronie GUS
http://stat.gov.pl/obszary-tematyczne/koniunktura/koniunktura/publikacja_4.html
 Zeszyt Metodologiczny „Badanie koniunktury gospodarczej GUS”, 2017
http://stat.gov.pl/obszary-tematyczne/koniunktura/koniunktura/publikacja_5.html