



Urząd Statystyczny  
w Szczecinie

Turystyka

w województwie zachodniopomorskim w 2010 r.



OPRACOWANIA SYGNALNE  
Szczecin, maj 2011

## TURYSTYKA W WOJEWÓDZTWIE ZACHODNIOPOMORSKIM W 2010 r.

**Województwo zachodniopomorskie** położone jest w północno-zachodniej części kraju, zajmuje powierzchnię 22,9 tys. km<sup>2</sup>, co stanowi 7,3% powierzchni kraju. Na jego terenie znajdują się dwa parki narodowe, liczne parki krajobrazowe i ścisłe rezerwy. Na terenie województwa znajduje się 2681 pomników przyrody. Jest to region bardzo atrakcyjny turystycznie za sprawą bliskości morza, z licznymi plażami, latarniami morskimi i portami, dużej powierzchni lasów oraz jezior skupionych w pasie **pięciu pojezierzy**. Dodatkową atrakcją jest bogata historyczna architektura miast. Województwo zachodniopomorskie obfituje w liczne szlaki turystyczne: piesze, rowerowe, kajakowe, konne, ścieżki spacerowe i edukacyjne.

Największym miastem i stolicą województwa jest **Szczecin**, znany z wielu cennych zabytków architektury, unikatowych gatunków drzew, niespotykanych w innych regionach kraju. Znajduje się tu kino Pionier - najstarsze, nieprzerwanie działające kino na świecie, potwierdzone certyfikatem wystawionym przez Guinness World Records.

Wśród atrakcji turystycznych województwa należy wymienić:

**Wolin** – największa Polska wyspa zajmująca powierzchnię 265 km<sup>2</sup>, której część objęta jest ścisłą ochroną Wolińskiego Parku Narodowego. Poszczycić się ona może najwyższym w kraju wybrzeżem klifowym, sięgającym 95 metrów n.p.m.

**Kołobrzeg** – zwany Perłą Bałtyku, znany ze wspaniałych możliwości wypoczynkowych i uzdrowiskowych, jest jednym z większych polskich kurortów. W sezonie letnim przyciąga licznych turystów koncertami i różnorodnością imprez. Każdego roku pod koniec lipca odbywa się tu Sunrise Festiwal, skupiający tysiące fanów muzyki elektronicznej.

Teren województwa obfituje w liczne **rzeki** o czystej wodzie, na których spływy kajakowe umożliwiają aktywny wypoczynek blisko przyrody. Podczas spływów można zobaczyć zabytkowe młyny i elektrownie wodne, największe w Europie wrzosowiska, zabytki architektury sakralnej, słowiańskie grodziska, bunkry, zapory i inne pozostałości umocnień Wału Pomorskiego, a także rzadkie gatunki zwierząt.

## BAZA NOCLEGOWA

W województwie zachodniopomorskim, według stanu na 31 VII 2010 r., działało 816 turystycznych obiektów noclegowych, spośród których 49,3% to obiekty całoroczne. Wszystkie obiekty dysponowały łącznie liczbą 106,5 tys. miejsc noclegowych. Każdy z obiektów mógł zaferować turystom przeciętnie 130 miejsc noclegowych.

Rozmieszczenie zasobów turystycznej bazy noclegowej w województwie zachodniopomorskim jest nierównomierne. Najwięcej obiektów noclegowych turystyki zlokalizowanych jest w pasie nadmorskim, tj. w powiecie gryfickim (131), kołobrzeskim (128) oraz kamieńskim (117), a najmniej - w powiecie pyrzyckim (1), białogardzkim (2) i łobeskim (2).

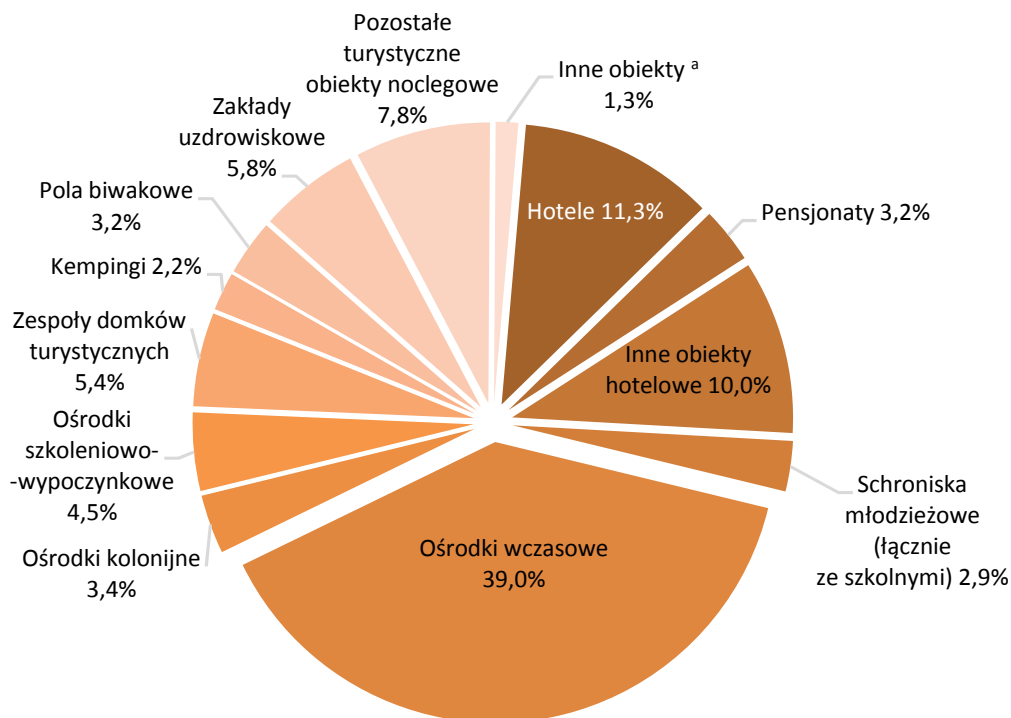
Średnio na 100 km<sup>2</sup> powierzchni naszego województwa przypadają 4 obiekty noclegowe.

Tablica 1. **Wybrane dane o turystycznych obiektach noclegowych**  
Stan w dniu 31 VII

| OBIEKTY                                 | 2009       |                   |  | 2010       |                   |  |
|---|------------|-------------------|--|------------|-------------------|--|
|   | obiekty    | miejsca noclegowe | stopień wykorzystania miejsc noclegowych w % | obiekty    | miejsca noclegowe | stopień wykorzystania miejsc noclegowych w % |
| <b>OGÓŁEM</b>                           | <b>839</b> | <b>109506</b>     | <b>63,9</b>                                  | <b>816</b> | <b>106483</b>     | <b>63,4</b>                                  |
| w tym całoroczne                        | 379        | 43993             | 29,2   | 402        | 46781             | 31,0   |
| Hotele                                  | 87         | 10389             | 53,3   | 92         | 11534             | 54,5   |
| Motele                                  | 7          | 399               | 53,9   | 6          | 307               | 35,9   |
| Pensjonaty                              | 24         | 1045              | 67,7   | 26         | 1222              | 68,1   |
| Inne obiekty hotelowe                   | 71         | 3677              | 46,1   | 82         | 4494              | 52,8   |
| Domy wycieczkowe                        | 1          | 117               | 85,2   | 1          | 116               | 82,4   |
| Schroniska młodzieżowe                  | 2          | 105               | 69,1   | 3          | 160               | 37,9   |
| Szkolne schroniska młodzieżowe          | 19         | 1379              | 41,5   | 20         | 1537              | 44,6   |
| Ośrodki wczasowe                        | 346        | 52767             | 67,6   | 318        | 47132             | 68,5   |
| Ośrodki kolonijne                       | 32         | 6814              | 70,3   | 28         | 5691              | 66,4   |
| Ośrodki szkoleniowo-wypoczynkowe        | 35         | 5085              | 66,1   | 37         | 5232              | 70,1   |
| Domy pracy twórczej                     | 1          | 55                | 55,6   | 1          | 55                | 66,2   |
| Zespoły domków turystycznych            | 36         | 2658              | 52,1   | 44         | 2516              | 59,5   |
| Kempingi                                | 14         | 4058              | 53,2   | 18         | 4456              | 61,5   |
| Pola biwakowe                           | 38         | 5343              | 31,2   | 26         | 4124              | 27,3   |
| Hostele                                 | 1          | 9                 | 23,7   | 3          | 131               | 63,1   |
| Zakłady uzdrowiskowe                    | 46         | 10609             | 86,9   | 47         | 11890             | 74,7   |
| Pozostałe turystyczne obiekty noclegowe | 79         | 4997              | 53,6   | 64         | 5886              | 52,1   |

W stosunku do analogicznego okresu roku ubiegłego liczba turystycznych obiektów noclegowych zmniejszyła się o 23 obiekty, tj. 2,7%, a miejsc noclegowych - o 2,8%. Najwięcej ubyło ośrodków wczasowych, których liczba obniżyła się o 28. Mniej niż przed rokiem zewidencjonowano również pozostałych turystycznych obiektów noclegowych (o 15), pól biwakowych (o 12), ośrodków kolonijnych (o 4) i o 1 motel. W bazie noclegowej województwa zachodniopomorskiego przybyło natomiast 17 obiektów hotelowych, 8 zespołów domków turystycznych i 4 kempingi. Ponadto zanotowano wzrost liczby ośrodków szkoleniowo-wypoczynkowych, hosteli, zakładów uzdrowiskowych i schronisk młodzieżowych. Podobnie jak przed rokiem, na terenie województwa nadal funkcjonuje 1 dom wycieczkowy oraz 1 dom pracy twórczej.

Wykres 1. **Struktura turystycznych obiektów noclegowych według rodzajów obiektów w 2010 r.**  
Stan w dniu 31 VII



<sup>a</sup> Motele, domy wycieczkowe, domy pracy twórczej, hostele.

Najliczniejszą grupę turystycznych obiektów noclegowych stanowiły ośrodki wczasowe (39,0%), w dyspozycji których pozostawało 44,3% ogólnej liczby miejsc noclegowych. Znaczną część bazy turystycznej województwa tworzyła także grupa obiektów hotelowych (25,2%), z czego same hotele stanowiły 11,3% ogólnej liczby obiektów. Największą liczbą miejsc noclegowych, zaraz po ośrodkach wczasowych, dysponowały zakłady uzdrowiskowe (11,2%) oraz hotele (10,8%).

Stopień wykorzystania miejsc noclegowych wyniósł 63,4% i był o 0,5 pkt proc. niższy niż w roku ubiegłym.

## KORZYSTAJĄCY Z NOCLEGÓW

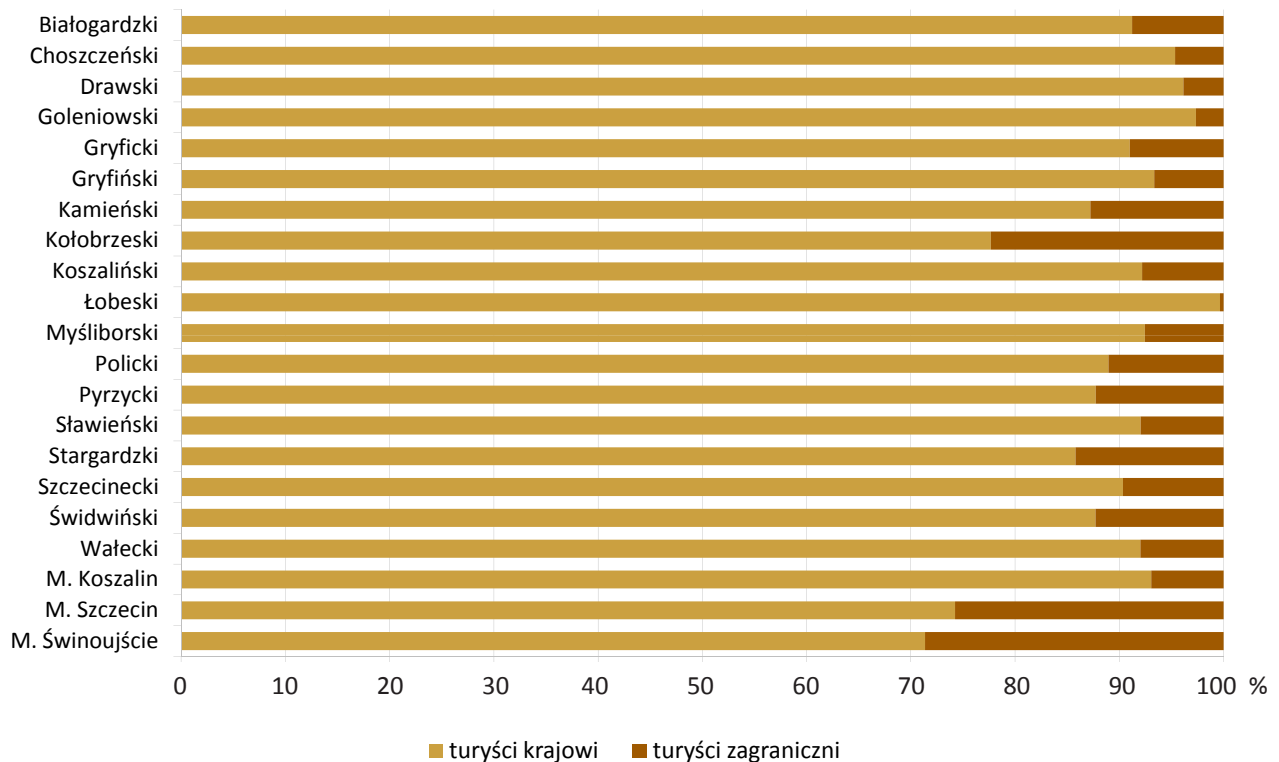
Tablica 2. Korzystający oraz udzielone noclegi w turystycznych obiektach noclegowych

| WYSZCZEGÓLNIENIE<br>a – 2009 r.<br>b – 2010 r. | Korzystający z noclegów |                | Udzielone noclegi            |                |                                |
|--|-------------------------|----------------|------------------------------|----------------|--------------------------------|
|  |                         | ogółem         | w tym turyści<br>zagraniczni | ogółem         | w tym turystom<br>zagranicznym |
| <b>OGÓŁEM</b>                                  | a                       | 1772654        | 400717                       | 9766489        | 2013915                        |
|  | <b>b</b>                | <b>1746810</b> | <b>377939</b>                | <b>9445058</b> | <b>2008067</b>                 |
| Hotele   | a                       | 570330         | 217347                       | 1372050        | 692691                         |
|  | b                       | 609155         | 212871                       | 1496558        | 729898                         |
| Motele   | a                       | 26655          | 677                          | 50126          | 1004                           |
|  | b                       | 26406          | 372                          | 40199          | 714                            |
| Pensjonaty                                     | a                       | 22337          | 5327                         | 109962         | 47879                          |
|  | b                       | 22826          | 5186                         | 117903         | 47826                          |
| Inne obiekty hotelowe                          | a                       | 124969         | 27408                        | 352781         | 146356                         |
|  | b                       | 151993         | 33024                        | 576251         | 238070                         |
| Domy wycieczkowe                               | a                       | 4819           | 157                          | 24265          | 282                            |
|  | b                       | 4770           | 170                          | 17212          | 365                            |
| Schroniska                                     | a                       | .              | .                            | .              | .                              |
|  | b                       | 52             | –                            | 169            | –                              |
| Schroniska młodzieżowe                         | a                       | 5053           | –                            | 15646          | –                              |
|  | b                       | 5641           | –                            | 16345          | –                              |
| Szkolne schroniska<br>młodzieżowe              | a                       | 26289          | 2427                         | 78642          | 5558                           |
|  | b                       | 26998          | 2629                         | 79607          | 6161                           |
| Ośrodki wczasowe                               | a                       | 502764         | 57757                        | 3623493        | 342053                         |
|  | b                       | 451433         | 45513                        | 3311976        | 312720                         |
| Ośrodki kolonijne                              | a                       | 39158          | 141                          | 344381         | 651                            |
|  | b                       | 25524          | 101                          | 241648         | 1516                           |
| Ośrodki szkoleniowo-<br>wypoczynkowe           | a                       | 64179          | 3832                         | 421695         | 30763                          |
|  | b                       | 61962          | 3639                         | 423706         | 26654                          |
| Domy pracy twórczej                            | a                       | 2415           | 27                           | 8389           | 59                             |
|  | b                       | 636            | –                            | 5228           | –                              |
| Zespoły domków turystycznych                   | a                       | 19622          | 1011                         | 100252         | 3119                           |
|  | b                       | 20499          | 808                          | 118679         | 2868                           |
| Kempingi                                       | a                       | 38956          | 13552                        | 138177         | 39547                          |
|  | b                       | 40334          | 13545                        | 146190         | 39965                          |
| Pola biwakowe                                  | a                       | 23675          | 3882                         | 89159          | 11351                          |
|  | b                       | 17052          | 2439                         | 60365          | 5904                           |
| Hostele  | a                       | 237            | 7                            | 467            | 13                             |
|  | b                       | 6531           | 126                          | 29414          | 272                            |
| Zakłady uzdrowiskowe                           | a                       | 225614         | 61357                        | 2722312        | 669668                         |
|  | b                       | 213469         | 49995                        | 2470210        | 545692                         |
| Pozostałe turystyczne<br>obiekty noclegowe     | a                       | 75582          | 5808                         | 314692         | 22921                          |
|  | b                       | 61529          | 7521                         | 293398         | 49442                          |

W 2010 r. we wszystkich rodzajach turystycznych obiektów noclegowych województwa zachodniopomorskiego z noclegów skorzystało 1746,8 tys. turystów, tj. o 1,5% mniej niż przed rokiem. Najbardziej zmniejszyła się liczba osób korzystających z noclegów w ośrodkach wczasowych, które przyjęły o 51,3 tys., tj. o 10,2% mniej gości niż przed rokiem. Mniej osób zatrzymało się także w ośrodkach kolonijnych (o 13,6 tys., tj. o 34,8%), pozostałych turystycznych obiektach noclegowych (o 14,1 tys., tj. o 18,6%) oraz zakładach uzdrowiskowych (o 12,1 tys., tj. o 5,4%). W stosunku do 2009 r. najwyraźniej wzrosła liczba gości korzystających z ofert hoteli (o 38,8 tys., tj. o 6,8%) oraz obiektów grupowanych jako inne obiekty hotelowe (o 27,0 tys., tj. o 21,6%). Zdecydowaną popularnością cieszyły się także hostele, które przyjęły ponad 27 - krotnie więcej turystów niż w analogicznym okresie roku ubiegłego.

Najczęściej turyści korzystali z usług hoteli (34,9% ogółu korzystających z noclegów), ośrodków wczasowych (25,8%) oraz zakładów uzdrowiskowych (12,2%).

**Wykres 2. Korzystający z noclegów w turystycznych obiektach noclegowych według powiatów w 2010 r.**



## UDZIELONE NOCLEGI

Liczba udzielonych w 2010 r. noclegów wyniosła 9445 tys. i była o 3,3% niższa niż przed rokiem.

Najbardziej obniżyła się liczba udzielonych noclegów (podobnie jak w przypadku osób korzystających) w ośrodkach wczasowych (o 311,5 tys., tj. o 8,6%), zakładach uzdrowiskowych (o 252,1 tys., tj. o 9,3%) oraz ośrodkach kolonijnych (o 102,7 tys., tj. o 29,8%). Wzrost liczby udzielonych noclegów zanotowano m.in. w grupie obiektów hotelowych (o 346,0 tys., tj. o 18,4%), z czego w samych tylko hotelach udzielono ich o 124,5 tys., tj. o 9,1% więcej. Największy wzrost odnotowano w hostelach, gdzie w skali roku liczba udzielonych noclegów wzrosła z niespełna 0,5 tys. do 29,4 tys.

## TURYŚCI ZAGRANICZNI

Tablica 3. Turyści zagraniczni korzystający z turystycznych obiektów noclegowych według rodzajów obiektów i wybranych krajów w 2010 r.

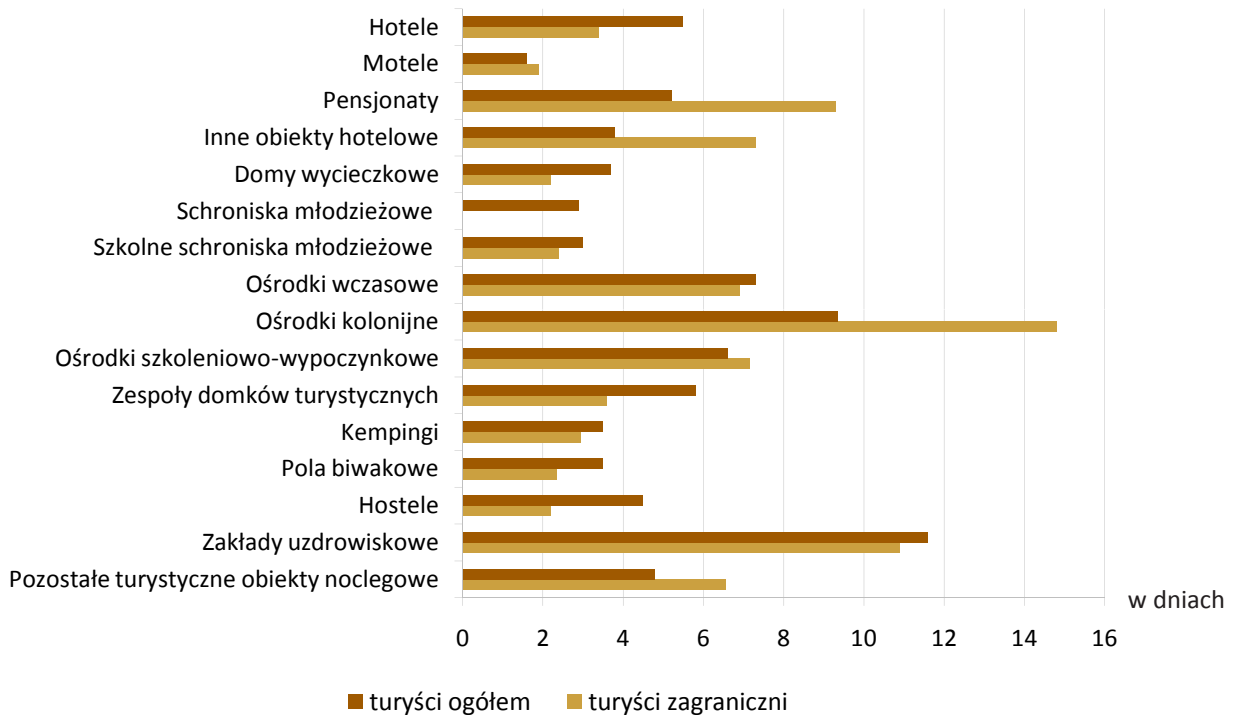
| WYSZCZEGÓLNIENIE        | Ogółem | Hotele | Motele | Pensjonaty | Inne obiekty hotelowe | Pozostałe obiekty |                  |          |                      |
|-------------------------|--------|--------|--------|------------|-----------------------|-------------------|------------------|----------|----------------------|
|                         |        |        |        |            |                       | razem             | w tym            |          |                      |
|                         |        |        |        |            |                       |                   | ośrodki wczasowe | kempingi | zakłady uzdrowiskowe |
| <b>OGÓŁEM</b>           | 377939 | 212871 | 372    | 5186       | 33024                 | 126486            | 45513            | 13545    | 49995                |
| w tym:                  |        |        |        |            |                       |                   |                  |          |                      |
| Unia Europejska         | 358387 | 198343 | 310    | 5139       | 31320                 | 123275            | 44811            | 13096    | 49275                |
| w tym:                  |        |        |        |            |                       |                   |                  |          |                      |
| Niemcy                  | 280159 | 134301 | 158    | 4881       | 27630                 | 113189            | 42979            | 9682     | 47785                |
| Dania                   | 33921  | 31585  | 27     | 56         | 653                   | 1600              | 171              | 466      | 143                  |
| Szwecja                 | 13720  | 9625   | 42     | 38         | 1439                  | 2576              | 963              | 416      | 839                  |
| Niderlandy              | 5699   | 4226   | –      | 20         | 301                   | 1152              | 145              | 674      | 42                   |
| Wielka Brytania         | 4357   | 3804   | 5      | 12         | 121                   | 415               | 43               | 131      | 63                   |
| Inne kraje europejskie  | 6593   | 4314   | 52     | 21         | 796                   | 1410              | 242              | 57       | 364                  |
| w tym:                  |        |        |        |            |                       |                   |                  |          |                      |
| Ukraina                 | 1833   | 875    | 26     | 3          | 403                   | 526               | 44               | 23       | 28                   |
| Rosja                   | 3089   | 2280   | –      | 17         | 159                   | 633               | 157              | 32       | 282                  |
| Białoruś                | 672    | 351    | 18     | –          | 133                   | 170               | 17               | 2        | 30                   |
| Ameryka Północna        | 2087   | 1700   | 1      | 5          | 119                   | 262               | 61               | 17       | 90                   |
| w tym Stany Zjednoczone | 1630   | 1353   | –      | 1          | 106                   | 170               | 49               | 10       | 56                   |

W 2010 r. w województwie zachodniopomorskim z noclegów w turystycznych obiektach noclegowych skorzystało 377,9 tys. obcokrajowców (o 5,7% mniej niż przed rokiem). Turyści z zagranicy stanowili 21,6% wszystkich turystów korzystających z bazy noclegowej województwa. 33,5% ogólnej liczby turystów zagranicznych skorzystało z obiektów funkcjonujących na terenie miasta Szczecina. Nie mniejszą popularnością wśród turystów zagranicznych cieszył się również powiat kołobrzeski, gdzie zatrzymało się 31,2% turystów z zagranicy. Obcokrajowcy najchętniej korzystali z usług hoteli, w których gościło 56,3% zbiorowości turystów zagranicznych.

We wszystkich rodzajach obiektów noclegowych województwa zachodniopomorskiego turystom zagranicznym udzielono łącznie 2008,1 tys. noclegów (o 0,3% mniej niż przed rokiem). Najwięcej noclegów udzielono w hotelach (36,3%) oraz zakładach uzdrowiskowych (27,2%) i ośrodkach wczasowych (15,6%).

Średnio turysta zagraniczny spędził w obiekcie noclegowym 5,3 dnia. Obcokrajowcy najdłużej gościli w ośrodkach kolonijnych (15,0 dni), zakładach uzdrowiskowych (10,9 dnia) oraz pensjonatach (9,2 dnia).

Wykres 3. Średni czas pobytu turystów w obiektach noclegowych w 2010 r.



Najliczniejszą grupę turystów zagranicznych tworzyli obywatele państw należących do Unii Europejskiej (94,8%), z czego 74,1% to turyści z Niemiec, 9% z Danii, a 3,6% ze Szwecji. Województwo zachodniopomorskie odwiedziło także 6,6 tys. turystów z innych krajów europejskich oraz 2,1 tys. z Ameryki Północnej.

## PLACÓWKI GASTRONOMICZNE

Tablica 4. Placówki gastronomiczne w turystycznych obiektach noclegowych  
Stan w dniu 31 VII

| WYSZCZEGÓLNIENIE  |             | Restauracje | Bary i kawiarnie | Stołówki   | Punkty gastronomiczne |
|-------------------|-------------|-------------|------------------|------------|-----------------------|
| <b>OGÓŁEM</b>     | 2009        | 163         | 271              | 357        | 73                    |
|                   | <b>2010</b> | <b>156</b>  | <b>255</b>       | <b>316</b> | <b>49</b>             |
| Obiekty hotelowe  | 2009        | 113         | 93               | 40         | 16                    |
|                   | 2010        | 113         | 117              | 40         | 7                     |
| w tym hotele      | 2009        | 80          | 56               | 10         | 4                     |
|                   | 2010        | 79          | 69               | 9          | 3                     |
| Pozostałe obiekty | 2009        | 50          | 178              | 317        | 57                    |
|                   | 2010        | 43          | 138              | 276        | 42                    |

Jednym z wielu istotnych czynników decydujących o atrakcyjności turystycznych obiektów noclegowych jest zaplecze gastronomiczne. W końcu lipca 2010 r. na obszarze województwa zachodniopomorskiego działało 776 placówek gastronomicznych, tj. o 10,2% mniej niż w roku poprzednim. Do dyspozycji gości pozostało 316 stołówek, 255 barów i kawiarni, 156 restauracji oraz 49 punktów gastronomicznych. Największy spadek liczby placówek gastronomicznych odnotowano w grupie stołówek, który w stosunku do analogicznego okresu roku ubiegłego sięgnął 11,5%.

Tablica 5. Turystyczne obiekty noclegowe według podregionów i powiatów

| WYSZCZEGÓLNIENIE<br>a – 2009 r.<br>b – 2010 r. | Obiekty  | Miejca<br>noclegowe <sup>1</sup> | Korzystający  |                                 | Udzielone noclegi |                                       | Stopień<br>wyko-<br>rzystania<br>miejsc<br>noclego-<br>wych<br>(w %) |             |
|--|----------|----------------------------------|---------------|---------------------------------|-------------------|---------------------------------------|--|-------------|
|  |          |                                  | ogółem        | w tym<br>turyści<br>zagraniczni | ogółem            | w tym<br>turytom<br>zagranicz-<br>nym |  |             |
| <b>WOJEWÓDZTWO</b>                             | a        | 839                              | 109506        | 1772654                         | 400717            | 9766489                               | 2013915  | 46,1        |
|  | <b>b</b> | <b>816</b>                       | <b>106483</b> | <b>1746810</b>                  | <b>377939</b>     | <b>9445058</b>                        | <b>2008067</b>   | <b>44,3</b> |
| <b>Podregion<br/>koszaliński</b>               | a        | 384                              | 54235         | 760480                          | 162531            | 5424862                               | 1098310  | .           |
|  | <b>b</b> | <b>361</b>                       | <b>52520</b>  | <b>748106</b>                   | <b>146815</b>     | <b>5253349</b>                        | <b>1082087</b>   | .           |
| <b>POWIATY</b>                                 |          |                                  |               |                                 |                   |                                       |  |             |
| Białogardzki                                   | a        | 4                                | 215           | 8997                            | 1053              | 17902                                 | 2370   | 24,3        |
|  | b        | 2                                | 160           | 7101                            | 684               | 14146                                 | 1745   | 20,6        |
| Drawski  | a        | 28                               | 3046          | 18927                           | 905               | 87934                                 | 3013   | 13,1        |
|  | b        | 28                               | 3576          | 18164                           | 730               | 65585                                 | 1893   | 16,4        |
| Kołobrzesci                                    | a        | 126                              | 21112         | 399780                          | 125719            | 3211567                               | 904377   | 64,2        |
|  | b        | 128                              | 23343         | 410242                          | 117984            | 3188614                               | 908347   | 59,4        |
| Koszaliński                                    | a        | 107                              | 13934         | 132207                          | 17687             | 881701                                | 99574  | 46,7        |
|  | b        | 90                               | 10738         | 115850                          | 9836              | 777436                                | 70193  | 45,9        |
| Sławieński                                     | a        | 74                               | 12878         | 108136                          | 6932              | 947577                                | 57113  | 54,7        |
|  | b        | 69                               | 12186         | 104128                          | 9013              | 940819                                | 73604  | 51,6        |
| Szczecinecki                                   | a        | 12                               | 823           | 16260                           | 1261              | 48534                                 | 3295   | 28,6        |
|  | b        | 11                               | 526           | 17778                           | 1900              | 52059                                 | 5536   | 29,8        |
| Świdwiński                                     | a        | 8                                | 694           | 13280                           | 2389              | 77881                                 | 16993  | 53,1        |
|  | b        | 7                                | 550           | 12616                           | 1768              | 80242                                 | 12166  | 54,2        |
| Wałecki  | a        | 14                               | 988           | 23950                           | 2013              | 84775                                 | 3852   | 30,4        |
|  | b        | 14                               | 847           | 21362                           | 1853              | 73429                                 | 3591   | 35,5        |
| M. Koszalin                                    | a        | 11                               | 545           | 38943                           | 4572              | 66991                                 | 7723   | 33,5        |
|  | b        | 12                               | 594           | 40865                           | 3047              | 61019                                 | 5012   | 30,4        |
| <b>Podregion<br/>stargardzki</b>               | a        | 176                              | 20188         | 236118                          | 23185             | 1306924                               | 158709   | .           |
|  | <b>b</b> | <b>169</b>                       | <b>19624</b>  | <b>236545</b>                   | <b>24597</b>      | <b>1255314</b>                        | <b>155584</b>  | .           |
| <b>POWIATY</b>                                 |          |                                  |               |                                 |                   |                                       |  |             |
| Choszczeński                                   | a        | 7                                | 507           | 11075                           | 396               | 22009                                 | 865  | 21,2        |
|  | b        | 6                                | 413           | 8008                            | 391               | 21747                                 | 925  | 23,3        |
| Gryficki                                       | a        | 133                              | 17898         | 176223                          | 18425             | 1156267                               | 149102   | 39,7        |
|  | b        | 131                              | 17374         | 175762                          | 17392             | 1112892                               | 144107   | 35,3        |
| Łobeski  | a        | 3                                | 90            | 724                             | -                 | 3547                                  | -  | 28,6        |
|  | b        | 2                                | 92            | 590                             | 2                 | 2124                                  | 2  | 18,8        |
| Myśliborski                                    | a        | 11                               | 542           | 22319                           | 2368              | 53111                                 | 5071   | 31,7        |
|  | b        | 11                               | 621           | 21660                           | 1771              | 49088                                 | 3930   | 25,8        |
| Pyrzycki                                       | a        | 1                                | 25            | 377                             | 13                | 731                                   | 23   | 8,0         |
|  | b        | 1                                | 25            | 422                             | 59                | 595                                   | 79   | 6,5         |



Tablica 5. Turystyczne obiekty noclegowe według podregionów i powiatów

(dok.)

| WYSZCZEGÓLNIENIE<br>a – 2009 r.<br>b – 2010 r. | Obiekty  | Miejca<br>noclegowe <sup>1</sup> | Korzystający |                                 | Udzielone noclegi |                                       | Stopień<br>wyko-<br>rzystania<br>miejsc<br>noclego-<br>wych<br>(w %) |             |
|--|----------|----------------------------------|--------------|---------------------------------|-------------------|---------------------------------------|--|-------------|
|  |          |                                  | ogółem       | w tym<br>turyści<br>zagraniczni | ogółem            | w tym<br>turytom<br>zagranicz-<br>nym |  |             |
| Stargardzki                                    | a        | 21                               | 1126         | 25400                           | 1983              | 71259                                 | 3648   | 28,9        |
|  | b        | 18                               | 1099         | 30103                           | 4982              | 68868                                 | 6541   | 26,0        |
| <b>Podregion<br/>m. Szczecin</b>               | a        | 42                               | 5431         | 354234                          | 139928            | 618362                                | 256232   | 35,6        |
|  | <b>b</b> | <b>51</b>                        | <b>6811</b>  | <b>364441</b>                   | <b>126480</b>     | <b>722996</b>                         | <b>221269</b>  | <b>37,2</b> |
| M. Szczecin                                    | a        | 42                               | 5431         | 354234                          | 139928            | 618362                                | 256232   | 35,6        |
|  | b        | 51                               | 6811         | 364441                          | 126480            | 722996                                | 221269   | 37,2        |
| <b>Podregion<br/>szczeciński</b>               | a        | 237                              | 29652        | 421822                          | 75073             | 2416341                               | 500664   | .           |
|  | <b>b</b> | <b>235</b>                       | <b>27528</b> | <b>397718</b>                   | <b>80047</b>      | <b>2213399</b>                        | <b>549127</b>  | .           |
| <b>POWIATY</b>                                 |          |                                  |              |                                 |                   |                                       |  |             |
| Goleniowski                                    | a        | 9                                | 450          | 40621                           | 1122              | 50800                                 | 2406   | 35,0        |
|  | b        | 11                               | 512          | 40366                           | 1098              | 50588                                 | 2345   | 37,1        |
| Gryfiński                                      | a        | 15                               | 835          | 29625                           | 2101              | 77293                                 | 5478   | 34,4        |
|  | b        | 15                               | 889          | 26635                           | 1901              | 68260                                 | 6818   | 32,2        |
| Kamieński                                      | a        | 126                              | 19399        | 208475                          | 26485             | 1263901                               | 140467   | 39,4        |
|  | b        | 117                              | 16451        | 175038                          | 25633             | 1087532                               | 144354   | 38,3        |
| Policki  | a        | 8                                | 802          | 24372                           | 2544              | 42942                                 | 4563   | 16,2        |
|  | b        | 12                               | 1166         | 39977                           | 4967              | 68358                                 | 11642  | 20,4        |
| M. Świnoujście                                 | a        | 79                               | 8166         | 118729                          | 42821             | 981405                                | 347750   | 49,1        |
|  | b        | 80                               | 8510         | 115702                          | 46448             | 938661                                | 383968   | 46,0        |

<sup>1</sup> Stan w dniu 31 VII.