



Województwo Zachodniopomorskie w liczbach 2013




Zachodniopomorskie voivodship in figures 2013



Urząd Statystyczny w Szczecinie
Statistical Office in Szczecin

UWAGA: Niektóre dane mają charakter wstępny i mogą ulec zmianie w kolejnych opracowaniach.

NOTE: Some data are preliminary and may be changed in other publikations.

| | 2013 | |
|---|---|--|
| Struktura terytorialna (stan w dniu 1 I) | | Territorial structure (as of 1 I) |
| Podregiony | 4 | Subregions |
| Powiaty | 18 | Powiats |
| Miasta na prawach powiatu | 3 | Cities with powiat status |
| Gminy ogółem | 114 | Gminas in total |
| miejskie | 11 | urban |
| miejsko-wiejskie | 53 | urban-rural |
| wiejskie | 50 | rural |
| Miasta | 64 | Towns |
| granica podregionu |  | border of subregion |
| granica powiatu |  | border of powiat |
| granica gminy |  | border of gmina |
| miasto na prawach powiatu | <u>Koszalin</u> | city with powiat status |

Podział administracyjny województwa zachodniopomorskiego w 2013 r.
(stan w dniu 1 I)
Administrative division of zachodniopomorskie voivodship in 2013
(as of 1 I)

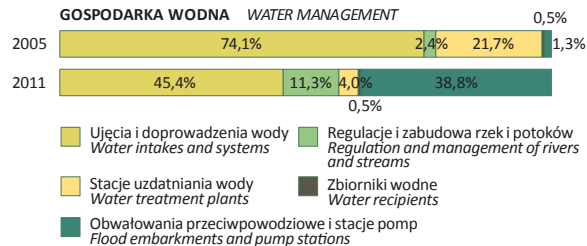
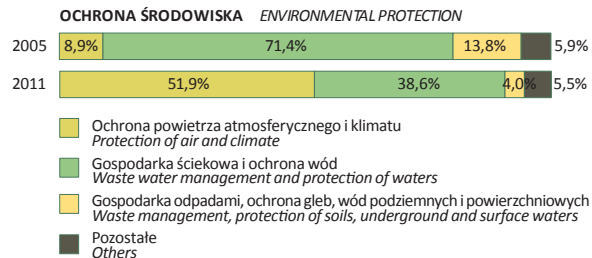


| | 2013 | |
|--|---------|--|
| Powierzchnia geodezyjna według kierunków wykorzystania w km² (stan w dniu 1 I) | | Geodetic area by direction of use in km² (as of 1 I) |
| Ogółem | 22892,5 | <i>Total</i> |
| Użytki rolne | 11217,4 | <i>Agricultural land</i> |
| Grunty leśne oraz zadrzewione i zakrzewione | 8562,4 | <i>Forest land as well as woody and bushy land</i> |
| Grunty pod wodami | 1201,9 | <i>Lands under waters</i> |
| Grunty zabudowane i zurbanizowane | 995,2 | <i>Built-up and urbanized areas</i> |
| Użytki ekologiczne | 42,0 | <i>Ecological arable lands</i> |
| Nieużytki | 749,1 | <i>Wasteland</i> |
| Tereny różne | 124,5 | <i>Miscellaneous land</i> |

| | 2011 | |
|--|------|--|
| Obszary o szczególnych walorach przyrodniczych prawnie chronione w % powierzchni ogólnej (stan w dniu 31 XII) | | Legally protected areas with unique environmental value in % of total area (as of 31 XII) |
| Ogółem | 21,1 | <i>Total</i> |
| Parki narodowe | 0,6 | <i>National parks</i> |
| Rezerwy przyrody | 0,6 | <i>Nature reserves</i> |
| Parki krajobrazowe | 5,1 | <i>Landscape parks</i> |
| Obszary chronionego krajobrazu | 14,2 | <i>Protected landscape areas</i> |
| Zespoły przyrodniczo-krajobrazowe | 0,4 | <i>Landscape-nature complexes</i> |
| Użytki ekologiczne | 0,3 | <i>Ecological areas</i> |

Struktura nakładów na środki trwałe^a służących ochronie środowiska i gospodarce wodnej (ceny bieżące)

Structure of outlays on fixed assets^a in environmental protection and water management (current prices)

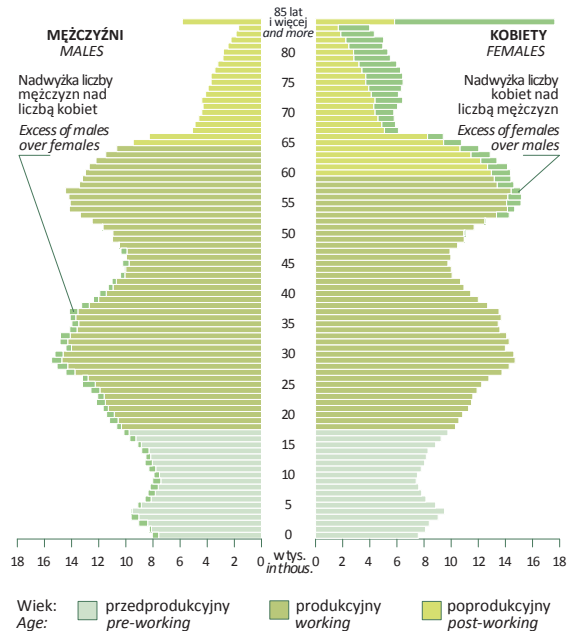


a W 2005 r. określone jako wydatki inwestycyjne.

a In 2005 classified as investment expenditure.

| | 2010 | 2011 | 2012 | |
|------------------------------------|--------|--------|--------|--------------------------------|
| Ludność | | | | Population |
| Ogółem w tys. (stan w dniu 31 XII) | 1723,7 | 1722,7 | 1721,4 | Total in thous. (as of 31 XII) |
| mężczyźni | 840,2 | 839,3 | 838,5 | males |
| kobiety | 883,6 | 883,4 | 882,9 | females |
| W % ogółem: | | | | In % of total: |
| miasta | 69,0 | 68,8 | 68,8 | urban areas |
| wieś | 31,0 | 31,2 | 31,2 | rural areas |
| ludność w wieku: | | | | population of age: |
| przedprodukcyjnym | 18,5 | 18,2 | 17,9 | pre-working |
| produkcyjnym | 65,8 | 65,4 | 65,0 | working |
| poprodukcyjnym | 15,7 | 16,4 | 17,1 | post-working |
| Kobiety na 100 mężczyzn | 105,2 | 105,3 | 105,3 | Females per 100 males |

Ludność według płci i wieku w 2012 r. (stan w dniu 31 XII)
Population by sex and age in 2012 (as of 31 XII)



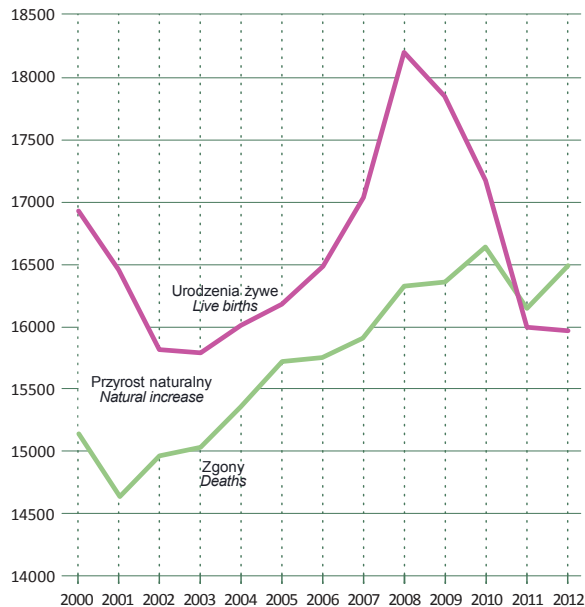
| | 2010 | 2011 | 2012 | |
|--|------|------|------|--|
| Na 1000 ludności: | | | | <i>Per 1000 population:</i> |
| urodzenia żywe | 10,1 | 9,3 | 9,3 | <i>live births</i> |
| zgony | 9,6 | 9,4 | 9,6 | <i>deaths</i> |
| w tym niemowląt ^a | 5,2 | 6,1 | 5,2 | <i>of which infants^a</i> |
| przyrost naturalny | 0,5 | -0,1 | -0,3 | <i>natural increase</i> |
| małżeństwa | 5,5 | 5,0 | 5,0 | <i>marriages</i> |
| rozwoły | 1,9 | 2,1 | 1,9 | <i>divorces</i> |
| Przeciętne dalsze trwanie życia (liczba lat): | | | | <i>Life expectancy (in years):</i> |
| mężczyźni | 71,3 | 71,8 | 72,6 | <i>males</i> |
| kobiety | 80,1 | 80,4 | 80,5 | <i>females</i> |
| Saldo migracji zagranicznej na pobyt stały | 174 | 116 | 206 | <i>Net international migration for permanent residence</i> |
| Wskaźnik obciążenia demograficznego ^b (stan w dniu 31 XII) w % | 37,3 | 37,7 | 38,6 | <i>Dependency ratio^b (as of 31 XII) in %</i> |

^a Na 1000 urodzeń żywych. ^b Relacja liczby ludności w wieku 0-14 lat oraz 65 lat i więcej do liczby ludności w wieku 15-64 lata.

^a Per 1000 live births. ^b Relation of the number of population aged 0-14 and 65 and more to the number of population aged 15-64.

Ruch naturalny ludności

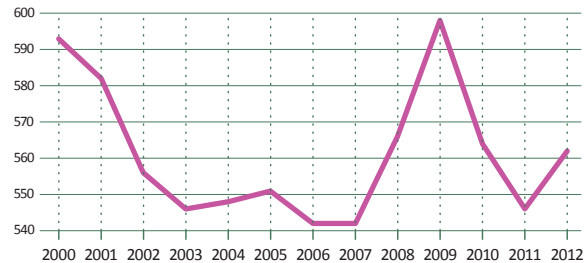
Vital statistics



| | 2010 | 2011 | 2012 | |
|---|-------|-------|-------|---|
| Aktywność ekonomiczna ludności w wieku 15 lat i więcej (przeciętne w roku) | | | | Economic activity of the population aged 15 and more (annual averages) |
| Aktywni zawodowo w tys. | 664 | 620 | 630 | <i>Economically active persons in thous.</i> |
| pracujący | 564 | 546 | 562 | <i>employed</i> |
| bezrobotni | 80 | 73 | 69 | <i>unemployed</i> |
| Bierni zawodowo w tys. | 588 | 587 | 578 | <i>Economically inactive persons in thous.</i> |
| Współczynnik aktywności zawodowej w % | 52,3 | 51,4 | 52,2 | <i>Activity rate in %</i> |
| Wskaźnik zatrudnienia w % | 45,8 | 45,2 | 46,5 | <i>Employment rate in %</i> |
| Struktura pracujących według statusu zatrudnienia | 100,0 | 100,0 | 100,0 | <i>Structure of employed persons by employment status</i> |
| pracownicy najemni | 81,0 | 82,3 | 81,6 | <i>paid employees</i> |

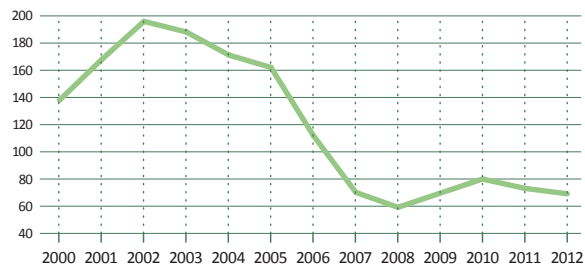
Pracujący^a Employed^a

tys. thous.



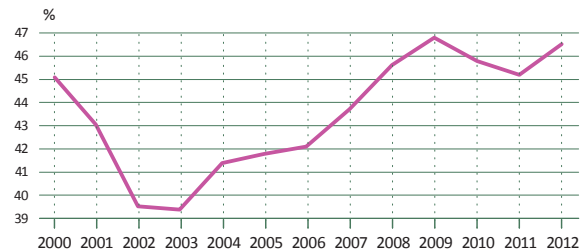
Bezrobotni^a Unemployed^a

tys. thous.

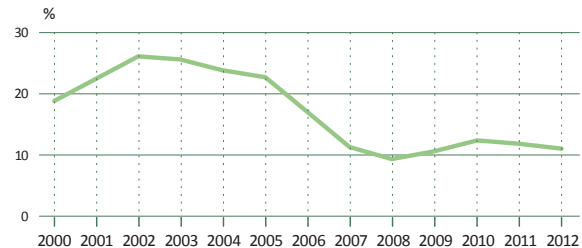


| | 2010 | 2011 | 2012 | |
|--|-------|-------|-------|--|
| pracodawcy i pracujący na własny rachunek | 16,9 | 15,9 | 15,9 | <i>employers and own-account workers</i> |
| pomagający członkowie rodzin | 2,1 | 1,8 | 2,5 | <i>contributing family workers</i> |
| Stopa bezrobocia w % | 12,4 | 11,8 | 11,0 | <i>Unemployment rate in %</i> |
| Długotrwale bezrobotni (w % ogółu bezrobotnych) | 31,4 | 35,6 | 40,0 | <i>Long-term unemployed (in % of total unemployed persons)</i> |
| Emeryci i renciści (przeciętnie w roku) | | | | <i>Retirees and pensioners (annual averages)</i> |
| Ogółem w tys. | 375,1 | 367,9 | 361,3 | <i>Total in thous.</i> |
| Objęci pozarolniczym systemem ubezpieczeń społecznych | 343,0 | 337,2 | 331,9 | <i>Covered by the non-agricultural social security system</i> |
| Rolnicy indywidualni | 32,1 | 30,7 | 29,5 | <i>Farmers</i> |

Wskaźnik zatrudnienia^a Employment rate^a



Stopa bezrobocia^a Unemployment rate^a

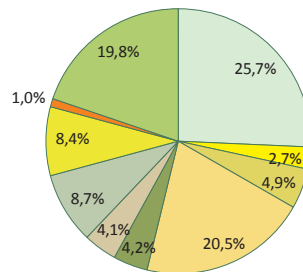


^a Przeciętnie w roku.
a Annual averages.

| | 2010 | 2011 | 2012 | |
|--|---------|---------|---------|--|
| Gospodarstwa domowe | | | | Households |
| Przeciętna liczba osób w gospodarstwie domowym | 2,70 | 2,75 | 2,79 | Average number of persons in household |
| Przeciętny miesięczny dochód na 1 osobę w gospodarstwach domowych: | | | | Average monthly income per capita in households: |
| dochód rozporządzalny w zł | 1186,91 | 1231,10 | 1259,02 | available income in zł |
| w tym w %: | | | | of which in %: |
| z pracy najemnej | 51,7 | 54,4 | 54,5 | from hired work |
| z gospodarstwa indywidualnego w rolnictwie | 2,6 | 2,0 | 1,9 | from a private farm in agriculture |
| z pracy na własny rachunek | 8,6 | 9,2 | 9,5 | from self-employment |
| ze świadczeń z ubezpieczeń społecznych i świadczeń pomocy społecznej | 31,8 | 29,1 | 27,6 | from social security benefits and social assistance benefits |
| dochód do dyspozycji w zł | 1137,56 | 1192,35 | 1217,93 | disposable income in zł |

Przeciętne miesięczne wydatki na 1 osobę w gospodarstwach domowych w 2012 r.

Average monthly expenditures per capita in households in 2012

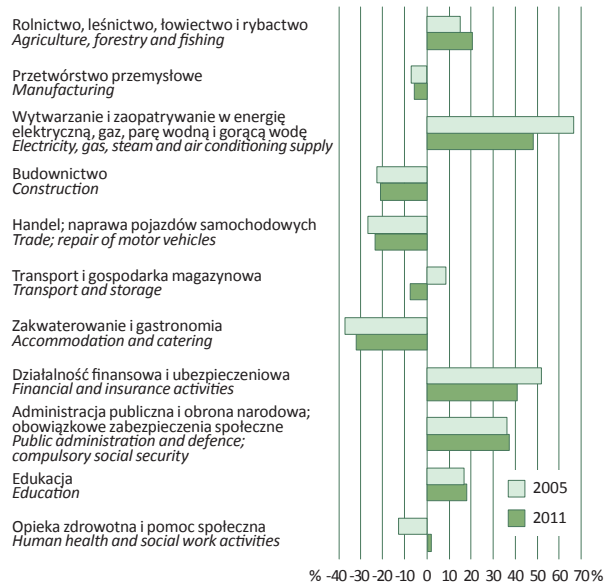


- Żywność i napoje bezalkoholowe
Food and non-alcoholic beverages
- Napoje alkoholowe i wyroby tytoniowe
Alcoholic beverages, tobacco
- Odzież i obuwie
Clothing and footwear
- Użytkowanie mieszkania lub domu i nośniki energii
Housing, water, electricity, gas and other fuels
- Wypożyczenie mieszkania i prowadzenie gospodarstwa domowego
Furnishing, household equipment and routine maintenance of the house
- Zdrowie
Health
- Transport
Transport
- Rekreacja i kultura
Recreation and culture
- Edukacja
Education
- Pozostałe wydatki
Other expenditures

| | 2010 | 2011 | 2012 | |
|--|---------|---------|---------|---|
| Wynagrodzenia, emerytury i renty | | | | Wages and salaries, retirement pay and pensions |
| Przeciętne miesięczne wynagrodzenia brutto w zł | 2885,51 | 3040,79 | . | Average monthly gross wages and salaries in zł |
| Polska = 100 ^a | 85,9 | 89,3 | . | Poland = 100 ^a |
| Przeciętna miesięczna emerytura i renta brutto w zł: | | | | Average monthly gross retirement pay and pension in zł: |
| z pozarolniczego systemu ubezpieczeń społecznych | 1536,89 | 1615,86 | 1707,94 | from non-agricultural social security system |
| emerytura | 1646,50 | 1728,38 | 1814,14 | retirement pay |
| renta z tytułu niezdolności do pracy | 1231,74 | 1293,44 | 1399,23 | pension resulting from an inability to work |
| renta rodzinna | 1406,57 | 1474,39 | 1559,71 | family pensions |
| rolników indywidualnych | 1032,29 | 1064,30 | 1136,39 | farmers |
| emerytura | 1085,93 | 1119,71 | 1192,86 | retirement pay |

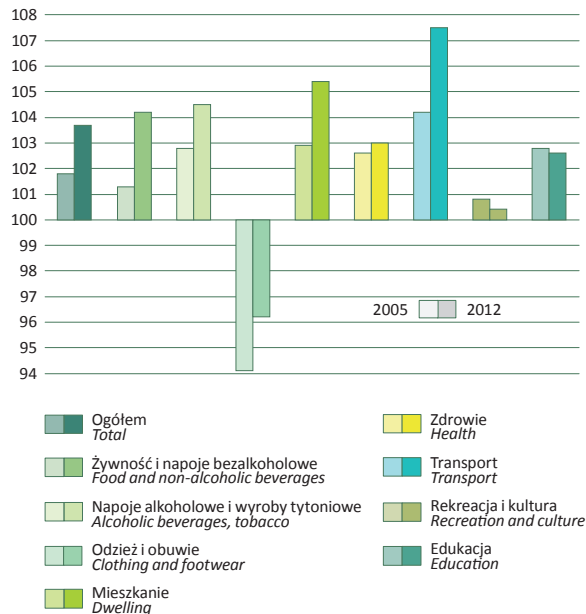
a Relacja do średniej krajowej.
a Relation to national average.

Odchylenia względne przeciętnych miesięcznych wynagrodzeń brutto w wybranych sekcjach od przeciętnego wynagrodzenia ogółem
Relative deviations of average monthly gross wages and salaries in selected sections from the average wages and salaries of total



| | 2010 | 2011 | 2012 | |
|---|---------|---------|---------|---|
| Średnie ceny detaliczne wybranych towarów i usług w zł | | | | Average retail prices of selected goods and services in zł |
| Chleb pszenno-żytni – za 0,5 kg | 1,99 | 2,33 | 2,41 | Wheat-rye bread – per 0,5 kg |
| Mięso wołowe z kością (rostbef) – za 1 kg | 20,89 | 22,14 | 26,21 | Beef meat, bone-in (roast beef) – per kg |
| Mięso wieprzowe z kością (schab środkowy) – za 1 kg | 13,34 | 13,73 | 15,03 | Pork meat, bone-in (centre loin) – per kg |
| Kurczęta patroszone – za 1 kg | 6,23 | 7,09 | 7,51 | Disembowelled chicken – per kg |
| Szynka wieprzowa gotowana – za 1 kg | 24,08 | 23,25 | 23,67 | Pork ham, boiled – per kg |
| Filety z morszczuka mrożone – za 1 kg | 17,17 | 18,69 | 21,28 | Fillets of hake, frozen – per kg |
| Ser dojrzewający "Gouda" – za 1 kg | 17,63 | 19,12 | 20,36 | Ripening "Gouda" cheese – per kg |
| Jabłka – za 1 kg | 2,64 | 3,41 | 3,06 | Apples – per kg |
| Garnitur męski 2-częściowy, z elanowelny – za 1 kpl | 425,79 | 467,16 | 495,05 | Men's suit, polyester staple fibres and wool – per set |
| Zimna woda z miejskiej sieci wodociągowej – za 1 m ³ | 2,85 | 3,14 | 3,45 | Cold water by municipal water-system – per 1 m ³ |
| Ciepła woda – za 1 m ³ | 20,80 | 22,08 | 22,89 | Hot water – per 1 m ³ |
| Centralne ogrzewanie lokali mieszkalnych – za 1 m ² p.u. | 4,28 | 4,72 | 4,86 | Heating of dwellings – per m ² of usable floor space |
| Chłodziarko-zamrażarka typu domowego, poj. ok. 300 l | 1100,35 | 1063,69 | 1087,42 | Fridge-freezer, capacity about 300 l |
| Benzyna silnikowa Etylina 95 – za 1 l | 4,62 | 5,15 | 5,76 | Motor petrol "Euro-Super" – per l |

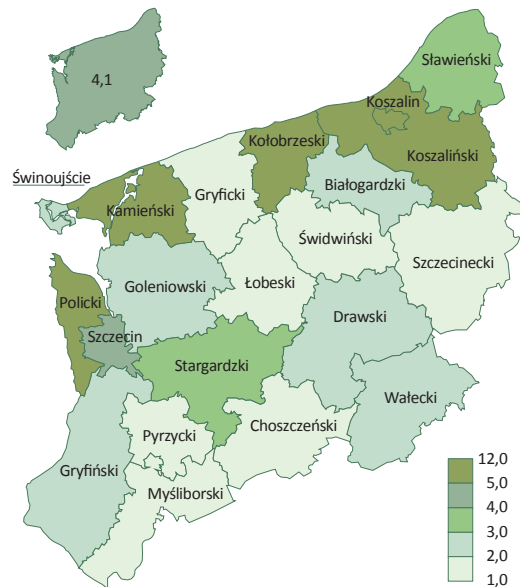
Wskaźniki cen towarów i usług konsumpcyjnych (rok poprzedni = 100)
Price indices of consumer goods and services (previous year = 100)



| | 2009 | 2010 | 2011 | |
|---|--------|--------|--------------------|--|
| Zasoby mieszkaniowe zamieszkane (stan w dniu 31 XII) | | | | Inhabited dwelling stocks (as of 31 XII) |
| Mieszkania: w tys. | 599,4 | 604,1 | 614,4 ^a | Dwellings: in thous. |
| na 1000 ludności | 354,0 | 356,8 | 356,6 ^a | per 1000 population |
| Izby w tys. | 2212,2 | 2231,9 | . | Rooms in thous. |
| Przeciętna powierzchnia użytkowa 1 mieszkania w m ² | 66,9 | 67,1 | 66,4 | Average usable floor space per 1 dwelling in m ² |
| | 2010 | 2011 | 2012 | |
| Mieszkania oddane do użytkowania | | | | Dwellings completed |
| Mieszkania w tys. | 6,1 | 6,0 | 7,1 | Dwellings in thous. |
| miasta | 4,0 | 3,9 | 4,7 | urban areas |
| wieś | 2,2 | 2,1 | 2,4 | rural areas |
| w % ogółem: | | | | in % of total: |
| indywidualne | 43,7 | 48,6 | 48,6 | private |
| przeznaczone na sprzedaż lub wynajem | 40,5 | 41,4 | 45,4 | for sale or rent |
| spółdzielcze | 4,0 | 4,1 | 1,2 | co-operative |
| społeczne czynszowe | 8,9 | 2,0 | 0,9 | public building society |
| komunalne | 2,9 | 3,8 | 3,5 | municipal |
| zakładowe | 0,0 | 0,1 | 0,4 | company |
| na 1000 zawartych małżeństw | 644 | 693 | 827 | per 1000 marriages contracted |
| Izby w tys. | 24,9 | 24,1 | 27,6 | Rooms in thous. |
| Przeciętna powierzchnia użytkowa 1 mieszkania w m ² | 97,2 | 96,9 | 94,0 | Average usable floor space per dwelling in m ² |

a Dane z Narodowego Spisu Powszechnego Ludności Mieszkań 2011. Stan w dniu 31 III 2011 r.
a Data from National Census of Population and Housing. As of 31 III 2011.

Mieszkania oddane do użytkowania na 1000 ludności w 2012 r. Dwellings completed per 1000 population in 2012



| | 2010/11 | 2011/12 | 2012/13 | |
|--|---------|---------|---------|---|
| Edukacja | | | | Education |
| Uczniowie w tys. w szkołach ^a : | | | | <i>Pupils and students in thous. in schools ^a:</i> |
| podstawowych | 94,1 | 93,8 | 92,8 | <i>primary</i> |
| gimnazjach | 55,8 | 52,4 | 49,8 | <i>lower secondary</i> |
| zasadniczych zawodowych ^b | 9,9 | 9,5 | 9,0 | <i>basic vocational schools ^b</i> |
| liceach ogólnokształcących ^c | 27,1 | 26,1 | 24,6 | <i>general secondary schools ^c</i> |
| liceach profilowanych | 0,4 | 0,3 | 0,1 | <i>specialization secondary schools</i> |
| technikach ^c | 22,5 | 21,9 | 21,4 | <i>technical secondary schools ^c</i> |
| artystycznych ^d | 0,7 | 0,6 | 0,6 | <i>art schools ^d</i> |
| policealnych | 12,8 | 13,9 | 13,4 | <i>post-secondary</i> |
| Studenci szkół wyższych ^e w tys. | 67,2 | 63,9 | 58,9 | <i>Students of higher education institutions ^e in thous.</i> |
| Uczniowie szkół dla dorosłych ^a w tys. . . . | 14,6 | 15,5 | 14,7 | <i>Students of schools of for adults ^a in thous.</i> |
| Wychowanie przedszkolne ^a : | | | | <i>Pre-primary education ^a:</i> |
| miejsca w przedszkolach w tys. | 32,9 | 35,3 | 36,5 | <i>places in nursery schools in thous.</i> |
| dzieci w tys.: | | | | <i>children in thous.:</i> |
| w przedszkolach | 32,6 | 34,7 | 35,9 | <i>in nursery schools</i> |
| w zespołach i punktach przedszkolnych | 2,0 | 2,0 | 2,0 | <i>in pre-primary groups and points</i> |
| w oddziałach przedszkolnych przy szkołach podstawowych | 10,4 | 12,6 | 12,7 | <i>in pre-primary sections in primary schools</i> |
| Dzieci w przedszkolach na 1000 dzieci w wieku 3-6 lat | 470 | 475 | 478 | <i>Children in nursery schools per 1000 children aged 3-6</i> |

^a Stan na początku roku szkolnego. ^b Łącznie ze specjalnymi szkołami przysposabiającymi do pracy.

^c Łącznie z uzupełniającymi. ^d Dające uprawnienia zawodowe. ^e Stan w dniu 30 XI.

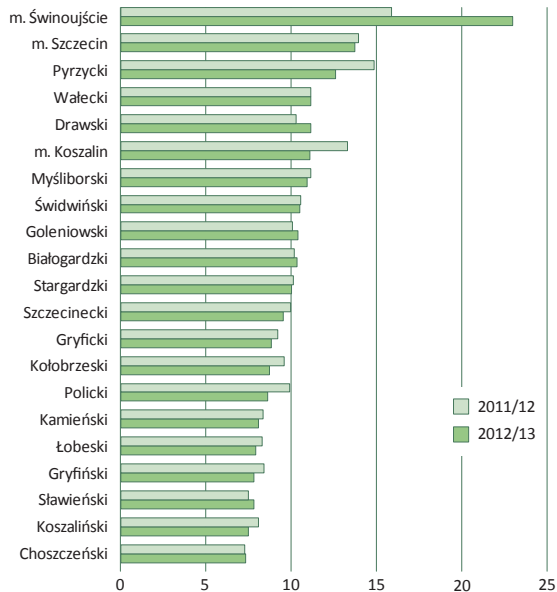
^a As of beginning of the school year. ^b Including special jobtraining schools. ^c Including supplementary schools.

^d Leading to professional certification. ^e As of 30 XI.

Uczniowie przypadający na 1 komputer w szkołach podstawowych

Pupils per personal computer in primary schools

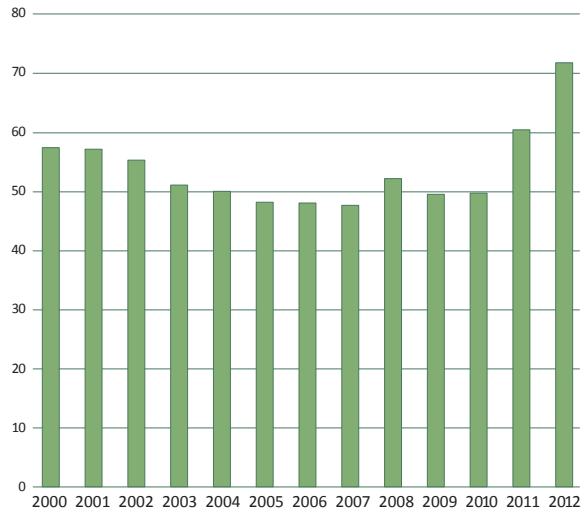
powiaty: *powiats:*



| | 2010 | 2011 | 2012 | |
|---|---------|---------|---------|--|
| Ochrona zdrowia (stan w dniu 31 XII) | | | | Health care (as of 31 XII) |
| Pracownicy medyczni: | | | | <i>Medical personnel:</i> |
| lekarze | 3756 | 4004 | . | <i>doctors</i> |
| lekarze dentyści | 872 | 888 | . | <i>dentists</i> |
| farmaceuci | 754 | 801 | . | <i>pharmacists</i> |
| pielęgniarki | 7370 | 7383 | . | <i>nurses</i> |
| Szpitala ogólne: | | | | <i>General hospitals:</i> |
| zakłady | 31 | 33 | . | <i>facilities</i> |
| łóżka ^a | 7786 | 7746 | . | <i>beds^a</i> |
| leczeni (w ciągu roku) w tys. | 299,9 | 310,3 | . | <i>in-patients (during the year) in thous.</i> |
| Ambulatoryjna opieka zdrowotna: | | | | <i>Out-patient health care:</i> |
| zakłady opieki zdrowotnej | 781 | 884 | 886 | <i>health care institutions</i> |
| praktyki lekarskie | 393 | 387 | 380 | <i>medical practices</i> |
| porady udzielone (w ciągu roku) w tys. | 12565,7 | 12774,0 | 13254,2 | <i>consultations provided (during the year) in thous.</i> |
| Apteki | 481 | 491 | 502 | <i>Pharmacies</i> |
| Pomoc społeczna (stan w dniu 31 XII) | | | | Social welfare (as of 31 XII) |
| Domy i zakłady stacjonarnej pomocy społecznej (bez filii) | 63 | 70 | 73 | <i>Homes and facilities of stationary social welfare (excluding subbranches)</i> |
| Mieszkańcy na 10 tys. ludności | 30,7 | 29,1 | 30,6 | <i>Residents per 10 thous. population</i> |

^a łącznie z miejscami dla noworodków (inkubatorami i łóżeczkami).
^a Including places for newborns (incubators and beds).

Miejsca w żłobkach^a na 1000 dzieci w wieku do lat 3 w miastach
 (stan w dniu 31 XII)
Places in nurseries^a per 1000 children up to age 3 in urban areas
 (as of 31 XII)



^a łącznie z oddziałami żłobkowymi.
^a Including nursery wards.

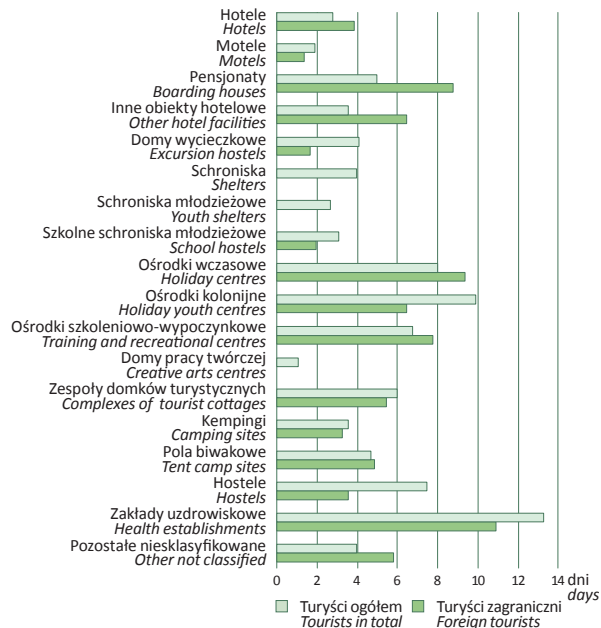
| | 2010 | 2011 | 2012 | |
|---|--------|--------|--------|---|
| Kultura i turystyka | | | | Culture and tourism |
| Institucje kultury: | | | | Institutions: |
| teatry i instytucje muzyczne ^a | 12 | 10 | 10 | theatres and music institutions ^a |
| widzowie i słuchacze w tys. | 379,5 | 334,3 | 350,8 | audience in thous. |
| kina stałe ^a | 21 | 22 | 21 | fixed cinemas ^a |
| widzowie w tys. | 1568,3 | 1496,1 | 1552,1 | audience in thous. |
| muzea ^a | 27 | 25 | 24 | museums ^a |
| zwiedzający w tys. | 445,4 | 434,1 | 438,3 | visitors in thous. |
| biblioteki publiczne ^{ab} | 378 | 375 | . | public libraries ^{ab} |
| czytelnicy ^c w tys. | 276,4 | 265,1 | . | borrowers ^c in thous. |
| wypożyczenia ^c w tys. woluminów . . . | 4856,1 | 4766,1 | . | loans ^c in thous. volumes |
| Turystyczne obiekty zbiorowego zakwaterowania: | | | | Collective tourist accommodation establishments: |
| obiekty ^d | 816 | 845 | 870 | facilities ^d |
| w tym: | | | | of which: |
| hotele | 92 | 93 | 104 | hotels |
| ośrodki wypoczynkowe | 318 | 319 | 321 | holiday centres |
| miejsca noclegowe ^d w tys. | 106,5 | 106,7 | 111,5 | number of beds ^d in thous. |
| korzystający z noclegów w tys. | 1746,8 | 1863,6 | 1942,9 | tourists accommodated in thous. |
| w tym turyści zagraniczni | 377,9 | 401,6 | 456,6 | of which foreign tourists |

a Stan w dniu 31 XII. b łącznie z filiami. c łącznie z punktami bibliotecznymi. d Stan w dniu 31 VII.

a As of 31 XII. b Including branches. c Including library service points. d As of 31 VII.

Średni czas pobytu turystów w obiektach noclegowych w 2012 r.

Average stay of tourists in accommodation establishments in 2012



| | 2010 | 2011 | 2012 |
|---|------|------|------|
| Społeczeństwo informacyjne | | | |
| W % przedsiębiorstw ^o ogółem: | | | |
| wyposażenie przedsiębiorstw w wybrane technologie informacyjno-telekomunikacyjne: | | | |
| komputery | 98,2 | 96,1 | 94,2 |
| bezpłatne oprogramowanie, systemy operacyjne open source, jak np. Linux | 13,3 | 19,6 | . |
| automatyczna wymiana danych: | | | |
| na zewnątrz przedsiębiorstwa . . . | 40,6 | 45,2 | 46,9 |
| wewnątrz przedsiębiorstwa | 30,3 | 32,6 | 37,7 |
| dostęp do Internetu | 97,6 | 94,9 | 93,1 |
| w tym szerokopasmowy | 64,2 | 72,3 | 83,1 |
| przedsiębiorstwa wykorzystujące Internet do kontaktów z administracją publiczną | 94,3 | 87,5 | . |
| w celu: | | | |
| pozyskania informacji | 85,4 | 77,6 | . |
| pobierania formularzy | 83,6 | 76,7 | . |
| odsyłania formularzy | 90,0 | 75,2 | . |
| przedsiębiorstwa posiadające własną stronę internetową | 60,6 | 61,7 | 59,0 |

Information society

In % of total enterprises ^o:

enterprises equipped with selected Information and Communications Technologies:

computers

free software, open source operating systems such as Linux

automatic data exchange:

outside enterprise

inside enterprise

Internet access

of which broadband connection

enterprises using the Internet for interaction with public authorities

for the purpose of:

obtaining information

downloading forms

returning completed forms electronically

enterprises having their own website

Przedsiębiorstwa posiadające własną stronę internetową według celu wykorzystania strony

Enterprises having their own website by usage

prezentacja informacji o wolnych stanowiskach pracy i umożliwienie przesyłania dokumentów aplikacyjnych
providing advertisement of open job positions or online job application

personalizacja zawartości strony dla stałych użytkowników
personalised content in the website for regular/repeated visitors

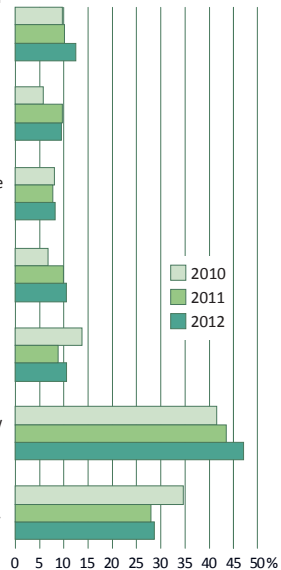
sprawdzanie stanu realizacji zamówienia on-line
providing order tracking available online

zamawianie lub rezerwacja on-line
online ordering, reservation or booking

umożliwienie użytkownikom zamawiania produktów według własnej specyfikacji
possibility for visitors to customise or design products

prezentacja katalogów wyrobów lub cenników
providing product catalogues or price lists

zapewnienie ochrony danych osobowych lub homologacja bezpieczeństwa
providing a private policy statement, a privacy seal or certification related to website safety



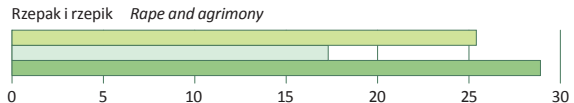
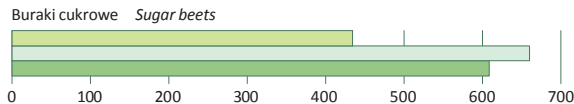
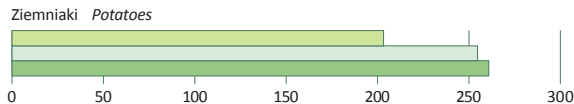
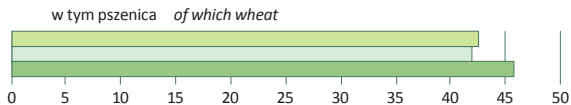

a Dane dotyczą przedsiębiorstw, w których liczba pracujących przekracza 9 osób.

a Data concern economic entities employing more than 9 persons.

| | 2010 | 2011 | 2012 | |
|---|--------|--------|--------|--|
| Rolnictwo | | | | Agriculture |
| Użytki rolne ogółem (stan w czerwcu) w tys. ha | 955,3 | 879,4 | 873,6 | Agriculture land of total (as of June) in thous. ha |
| w % ogółem: | | | | in % of total: |
| użytki w dobrej kulturze rolnej | 91,5 | 92,1 | 93,1 | in good agricultural condition |
| pod zasiewami | 69,3 | 69,2 | 70,1 | sown areas |
| grunty ugorowane | 3,3 | 3,4 | 3,3 | fallow land |
| uprawy trwałe | 2,9 | 3,1 | 3,1 | permanent crops |
| ogrody przydomowe | 0,1 | 0,1 | 0,2 | kitchen gardens |
| łąki trwałe | 12,3 | 12,5 | 12,7 | permanent meadows |
| pastwiska trwałe | 3,5 | 3,8 | 3,7 | permanent pastures |
| użytki rolne pozostałe | 8,5 | 7,9 | 6,9 | other agricultural land |
| Zbiory w tys. t: | | | | Production in thous. t: |
| zboża | 1861,0 | 1589,3 | 1611,4 | cereals |
| w tym: | | | | of which: |
| pszenica | 908,2 | 758,7 | 720,0 | wheat |
| żyto | 233,5 | 203,4 | 301,0 | rye |
| jęczmień | 257,7 | 242,0 | 244,5 | barley |

Plony głównych ziemiopłodów w dt/ha

Yields of main crops in dt/ha

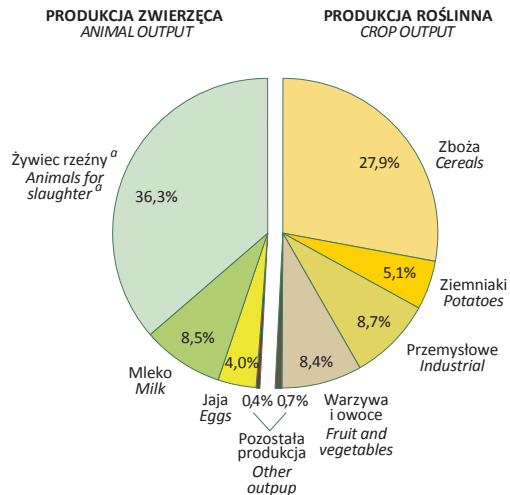


2005 2011 2012

| | 2010 | 2011 | 2012 | |
|--|-------|-------|-------|---|
| owies | 133,7 | 108,4 | 77,5 | <i>oats</i> |
| pszenżyto | 238,7 | 189,3 | 188,9 | <i>triticale</i> |
| ziemniaki | 357,9 | 344,7 | 299,1 | <i>potatoes</i> |
| buraki cukrowe | 555,6 | 774,8 | 692,3 | <i>sugar beets</i> |
| rzepak i rzepik | 299,9 | 120,5 | 308,5 | <i>rape and agrimony</i> |
| Zwierzęta gospodarskie (stan w czerwcu) w tys. szt: | | | | <i>Farm animals (as of June) in thous. heads:</i> |
| bydło | 95,6 | 96,1 | 100,9 | <i>cattle</i> |
| w tym krowy | 37,6 | 40,0 | 41,8 | <i>of which cows</i> |
| trzoda chlewna ^a | 356,4 | 376,0 | 315,1 | <i>pigs^a</i> |
| | 2009 | 2010 | 2011 | |
| Produkcja zwierzęca: | | | | <i>Agricultural output:</i> |
| żywiec rzeźny (w wadze żywej) w tys. t | 194,7 | 220,5 | 223,9 | <i>animals for slaughter (in live weight) in thous. t</i> |
| mleko krowie w mln l | 186,0 | 174,3 | 179,5 | <i>milk in mln l</i> |
| jaja kurze w mln szt. | 365,9 | 411,1 | 315,4 | <i>eggs in mln units</i> |

^a Stan w końcu lipca.
^a As of the end of July.

Struktura towarowej produkcji rolniczej w 2011 r. Structure of market agricultural output in 2011

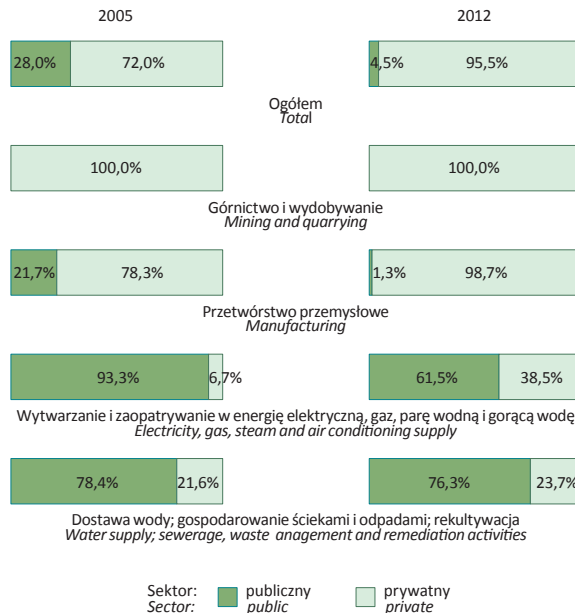


^a Bydło, cielęta, trzoda chlewna, owce, konie, drób, kozy i króliki.
^a Cattle, calves, pigs, sheep, horses, poultry, goats and rabbits.

| | 2010 | 2011 | 2012 | |
|--|---------|---------|---------|--|
| Przemysł^a | | | | Industry^a |
| Produkcja sprzedana przemysłu ogółem (ceny bieżące) w mln zł | 23534,8 | 29587,8 | 30963,1 | Sold production of industry of total (current prices) in mln zł |
| w % ogółem: | | | | in % total: |
| górnictwo i wydobywanie | 0,7 | 0,7 | 0,6 | mining and quarrying |
| przetwórstwo przemysłowe | 93,7 | 95,0 | 95,0 | manufacturing |
| wytwarzanie i zaopatrywanie w energię elektryczną, gaz, parę wodną i gorącą wodę | 1,8 | 1,3 | 1,3 | electricity, gas steam air conditioning supply |
| dostawa wody; gospodarowanie ściekami i odpadami; rekultywacja . . | 3,8 | 3,0 | 3,1 | water supply; sewerage, waste management and remediation activities |
| Dynamika produkcji sprzedanej przemysłu (ceny stałe); rok poprzedni =100 | . | 110,0 | 103,7 | Indices of sold production of industry (constant prices); previous year =100 |
| górnictwo i wydobywanie | . | 106,8 | 80,3 | mining and quarrying |
| przetwórstwo przemysłowe | . | 116,0 | 103,8 | manufacturing |
| w tym: | | | | of which: |
| produkcja artykułów spożywczych . . . | . | 100,9 | 107,4 | manufacture of food products |
| produkcja wyrobów z drewna, korka, słomy i wikliny | . | 103,7 | 102,9 | manufacture of products of wood, cork, straw and wicker |
| produkcja wyrobów z metali | . | 122,5 | 111,3 | manufacture of metal products |
| wytwarzanie i zaopatrywanie w energię elektryczną, gaz, parę wodną i gorącą wodę | . | 24,7 | 104,1 | electricity, gas, steam and air conditioning supply |
| dostawa wody; gospodarowanie ściekami i odpadami; rekultywacja . . | . | 98,5 | 103,8 | water supply; sewerage, waste management and remediation activities |

Struktura produkcji sprzedanej przemysłu według sektorów własności

Structure of sold production of industry by ownership sector

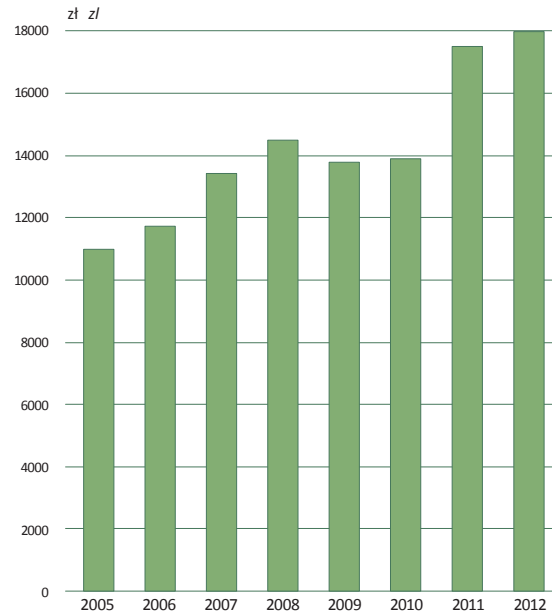


| | 2010 | 2011 | 2012 | |
|---|--------|--------|--------|---|
| Produkcja wybranych wyrobów^b: | | | | Production of selected products^b: |
| wędliny w tys. t | 16,5 | 17,4 | 18,3 | cured meat products in thous. t |
| ryby morskie mrożone w tys. t | 26,3 | 23,8 | 26,2 | frozen salt-water fish in thous. t |
| pieczywo świeże w tys. t | 31,1 | 34,4 | 32,3 | fresh bread in thous. t |
| tarcica w dam ³ | 761,4 | 883,1 | 849,9 | sawnwood in dam ³ |
| masa betonowa prefabrykowana w tys. t | 2051,5 | 2605,2 | 2236,0 | concrete prefabricated mass in thous. t |
| kontenery specjalne w szt. | 1633 | 2249 | 1425 | special containers in pcs |
| | 2009 | 2010 | 2011 | |
| Budownictwo^{ac} | | | | Construction^{ac} |
| Sprzedaż produkcji budowlano-montażowej (ceny bieżące) w mln zł | 2725,6 | 3192,0 | 3216,6 | Sale of construction and assembly production (current prices) in mln zł |
| na 1 mieszkańca w zł | 1610 | 1851 | 1867 | per capita in zł |

a, b Dane dotyczą podmiotów gospodarczych, w których liczba pracujących przekracza: a – 9 osób, b – 49 osób.
c Według siedziby zarządu przedsiębiorstwa.

a, b Data concern economic entities employing more than: a – 9 persons, b – 49 persons. c By seat of board of an enterprise.

Produkcja sprzedana przemysłu^a na 1 mieszkańca
Sold production of industry^a per capita



| | 2010 | 2011 | 2012 | |
|--|------|------|------|---|
| Transport i łączność (stan w dniu 31 XII) | | | | Transport and communications (as of 31 XII) |
| Linie kolejowe na 100 km ² powierzchni ogólnej w km | 5,3 | 5,3 | . | Railway lines per 100 km ² of total area in km |
| Linie kolejowe zelektryfikowane w % ogólnej długości linii kolejowych normalnotorowych | 62,7 | 60,6 | . | Electrified railway lines in % of total standard gauge railway lines |
| Drogi publiczne o twardej nawierzchni na 100 km ² powierzchni ogólnej w km | 59,2 | 59,2 | . | Hard surface public roads per 100 km ² of total area in km |
| Samochody osobowe na 1000 ludności w szt. | 420 | 438 | 454 | Passenger cars per 1000 population in units |
| Morska flota transportowa ^a : | | | | Maritime transport fleet ^a : |
| statki do przewozu ładunków stałych . . | 80 | 73 | 75 | ships for dry bulk transport |
| ziornikowce | 7 | 3 | 4 | tankers |
| promy | 11 | 7 | 7 | ferries |
| statki pasażerskie | 3 | 3 | 3 | passenger ships |
| Flota rybacka: | | | | Fishing fleet: |
| kutry | 38 | 37 | 37 | cutters |
| łódzie rybackie | 284 | 285 | 296 | fishing boats |
| Telefoniczne łącza główne w tys. | 358 | 306 | . | Telephone main line in thous. |
| miasta | 315 | 265 | . | urban areas |
| wieś | 43 | 41 | . | rural areas |
| w tym standardowe łącza główne . . . | 310 | 261 | . | of which standard main line |

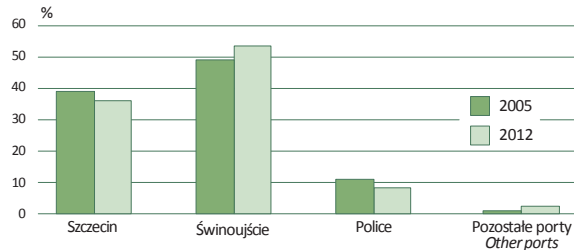
^a Armatorów, których siedziba znajduje się na terenie województwa zachodniopomorskiego.

^a Shipowners, the seat of whom is situated in the Zachodniopomorskie voivodship.


Obroty ładunkowe w portach morskich

Cargo traffic in seaports

WEDŁUG PORTÓW BY PORTS



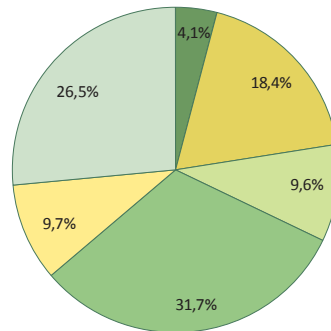
WEDŁUG GRUP ŁADUNKÓW W 2012 R. BY CARGO GROUPS IN 2012



| | 2008 | 2009 | 2010 | |
|---|-------|-------|--------|---|
| Rachunki regionalne | | | | Regional accounts |
| Produkt krajowy brutto (ceny bieżące): | | | | Gross domestic product (current prices): |
| Ogółem | | | | Total |
| w mln zł | 51052 | 52389 | 54647 | in mln zł |
| Polska = 100 ^a | 4,0 | 3,9 | 3,9 | Poland = 100 ^a |
| Na 1 mieszkańca w zł | 30166 | 30939 | 32268 | Per capita in zł |
| Podstawowe elementy rachunku produkcji i rachunku tworzenia dochodów w mln zł (ceny bieżące): | | | | Basic elements of production account and generation of income account in mln zł (current prices): |
| Produkcja globalna | 99480 | 98489 | 102935 | Gross output |
| Zużycie pośrednie | 54791 | 51875 | 54805 | Intermediate consumption |
| Wartość dodana brutto | 44689 | 46614 | 48130 | Gross value added |
| w tym koszty związane z zatrudnieniem | 17960 | 18161 | 18827 | of which compensation of employees |
| Nadwyżka operacyjna brutto | 26550 | 28166 | 28921 | Gross operating surplus |

a Relacja do średniej krajowej.
a Relation to national average.

Wartość dodana brutto według rodzajów działalności w 2010 r.
Gross value added by type of activity in 2010



- Rolnictwo, leśnictwo, łowiectwo i rybactwo
Agriculture, forestry and fishing
- Przemysł Industry
- Budownictwo Construction
- Handel; naprawa pojazdów samochodowych; Transport i gospodarka magazynowa; Zakwaterowanie i gastronomia; Informacja i komunikacja
Trade; repair of motor vehicles; Transportation and storage; Accommodation and catering; Information and communication
- Działalność finansowa i ubezpieczeniowa; Obsługa rynku nieruchomości
Financial and insurance activities; Real estate activities
- Pozostałe usługi
Other service activities

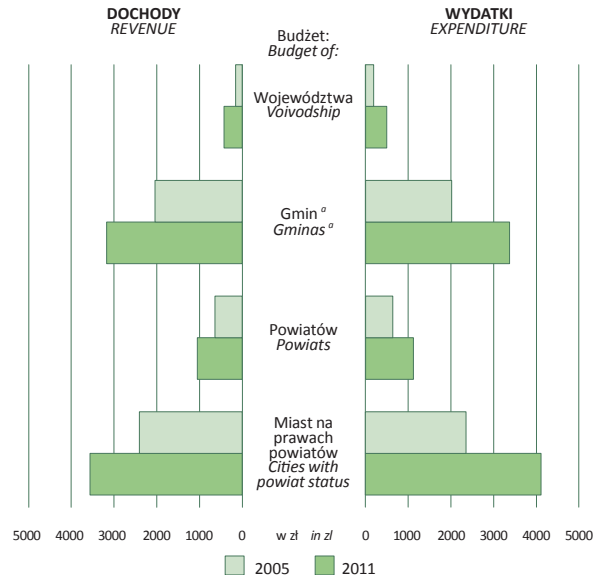
| | 2009 | 2010 | 2011 | |
|--|--------|--------|--------|---|
| Dochody i wydatki budżetów jednostek samorządu terytorialnego | | | | Prevenue and expenditure of local self-government entities budgets |
| Gminy^a: | | | | Gminas^a: |
| dochody w mln zł | 3256,0 | 3459,6 | 3694,8 | revenue in mln zł |
| w tym dochody własne w % ogółem . . | 51,7 | 51,3 | 51,0 | of which own revenue in % of total |
| wydatki w mln zł | 3486,4 | 3854,4 | 3916,7 | expenditure in mln zł |
| Miasta na prawach powiatu: | | | | Cities with powiat status: |
| dochody w mln zł | 1807,8 | 1831,3 | 2001,3 | revenue in mln zł |
| w tym dochody własne w % ogółem . . | 63,6 | 61,5 | 59,0 | of which own revenue in % of total |
| wydatki w mln zł | 1971,7 | 2079,1 | 2311,5 | expenditure in mln zł |
| Powiaty: | | | | Powiats: |
| dochody w mln zł | 1054,8 | 1163,8 | 1225,8 | revenue in mln zł |
| w tym dochody własne w % ogółem . . | 26,2 | 27,5 | 27,8 | of which own revenue in % of total |
| wydatki w mln zł | 1097,4 | 1265,6 | 1298,9 | expenditure in mln zł |
| Województwo: | | | | Voivodship: |
| dochody w mln zł | 1075,1 | 735,8 | 743,4 | revenue in mln zł |
| w tym dochody własne w % ogółem . . | 17,5 | 22,6 | 27,7 | of which own revenue in % of total |
| wydatki w mln zł | 1091,4 | 786,1 | 852,5 | expenditure in mln zł |

^a Bez dochodów/wydatków gmin mających również status miasta na prawach powiatu.

^a Excluding revenue/expenditure of gminas which are also cities with powiat status.

Dochody i wydatki jednostek samorządu terytorialnego na 1 mieszkańca

Revenue and expenditure of local self-government entities budget per capita



| | 2010 | 2011 | 2012 | |
|---|--------|--------|--------|---|
| Podmioty^a w rejestrze REGON (stan w dniu 31 XII) | 220405 | 214584 | 217045 | Entities^a in the REGON register (as of 31 XII) |
| sektor publiczny | 6957 | 6995 | 7176 | public sector |
| sektor prywatny | 213448 | 207589 | 209869 | private sector |
| W tym według wybranych form organizacyjno-prawnych: | | | | Of which by selected organizational and legal forms: |
| przedsiębiorstwa państwowe | 10 | 6 | 6 | state owned enterprises |
| spółki handlowe | 13884 | 14479 | 15406 | commercial companies |
| w tym z udziałem kapitału zagranicznego | 4256 | 4345 | 4536 | of which with foreign capital participation |
| spółki cywilne | 13505 | 13617 | 13603 | civil law partnerships |
| spółdzielnie | 1111 | 1108 | 1100 | co-operatives |
| fundacje | 353 | 397 | 449 | foundations |
| osoby fizyczne prowadzące działalność gospodarczą | 170334 | 163308 | 163227 | natural persons conducting economic activity |

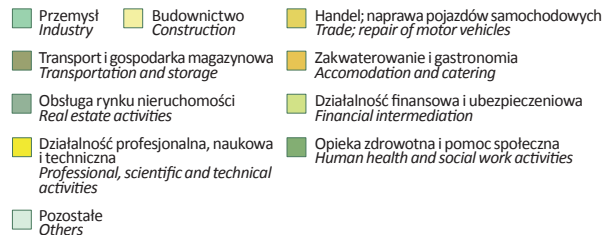
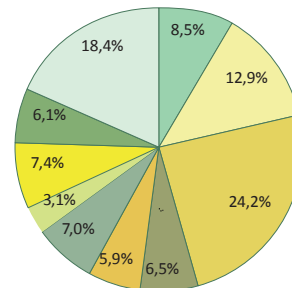
^a Bez osób prowadzących gospodarstwa indywidualne w rolnictwie.

^a Excluding persons tending private farms in agriculture.

Podmioty gospodarki narodowej^a według sekcji w 2012 r. (stan w dniu 31 XII)

Entities of the national economy^a by sections in 2012

(as of 31 XII)



ISSN 1896-2696

Druk i oprawa: Urząd Statystyczny w Olsztynie



**MIĘDZYNARODOWY
ROK STATYSTYKI**

www.stat.gov.pl/szczec